




Secretaría de
Finanzas y Tesorería
General del Estado

Nuevo León Siempre Avanzando

Avances de Gestión Financiera Segundo Trimestre 2023



UNIVERSIDAD POLITÉCNICA DE APODACA

La Universidad del Éxito

Universidad Politécnica de Apodaca



Universidad Politécnica de Apodaca UPAP



UNIVERSIDAD POLITÉCNICA DE APODACA

ANTECEDENTES

Decreto Número 126 de fecha 29 de noviembre del 2010

MISIÓN

Impartir educación superior de licenciatura y de posgrado, con un enfoque hacia la investigación y el desarrollo tecnológico. Preparar profesionales comprometidos con una sólida formación científica, técnica, administrativa y en valores, conscientes del contexto nacional en lo económico, político y social. Llevar a cabo investigación aplicada y desarrollo tecnológico, pertinentes para el desarrollo económico y social de la región, del estado y de la nación. Difundir el conocimiento y la cultura a través de la extensión universitaria y la formación a lo largo de toda la vida.

VISIÓN

Visión 2022. La Universidad Politécnica de Apodaca es considerada, un referente de la educación superior tecnológica en la región y en el país, caracterizado por su enfoque internacional, su estrecha vinculación con el sector productivo y por la formación de profesionistas de calidad, competitividad y alto sentido de responsabilidad social y laboral.



Avances de Gestión Financiera Primer Trimestre 2023

VALORES

- **Honestidad.** Consiste en armonizar las palabras con los hechos. La persona honesta vive lo que predica y habla lo que piensa. Conduce al conocimiento y a la aceptación de las carencias propias de la condición humana, y al reconocimiento de los límites del saber y de la acción.
- **Responsabilidad.** Es cumplir con el deber de asumir las consecuencias de los actos, y tiene un efecto directo con la confianza. Es la virtud de aceptar, reconocer o reparar cualquier error, falta, omisión, o compromiso adquirido con la sociedad.
- **Equidad.** Consiste en dar a cada uno lo que le corresponde según sus necesidades, méritos, capacidades o atributos. Este valor está estrechamente relacionado con la justicia.
- **Verdad.** Actitud de mantener un juicio o proposición adherido a la realidad con la que se dice, piensa o siente, buscando en todo momento el descubrimiento de lo verdadero.
- **Justicia.** Virtud de actuar y dar con imparcialidad a cada uno lo que le corresponde o pertenece según sus méritos. La justicia implica procurar una mejor distribución e igualdad de oportunidades de una vida digna y en particular el de brindar acceso a la educación a aquellos que no han tenido esa oportunidad.
- **Solidaridad.** Se manifiesta cuando se reconoce en el bien común el sentido de una vida exitosa para todos. Su ámbito de aplicación no sólo es en el ambiente interno de la institución, sino también con las causas más sentidas de la sociedad. Se convierte en virtud al transformarse en participación social.
- **Transparencia.** Virtud de mostrar los hechos, situaciones y resultados de manera clara, precisa y cómo sucedieron, en el diario quehacer encomendado por la sociedad.



Avances de Gestión Financiera Primer Trimestre 2023

- Respeto. Actitud de manifestación de cortesía, educación y trato hacia las personas, hacia la vida, hacia la paz, hacia la ecología y hacia todos los seres vivos.
- Disciplina. Consiste en estar a tiempo y cumplir con las obligaciones en el momento adecuado. Es también un entrenamiento que corrige, moldea, da fortaleza y perfecciona los buenos hábitos y establece reglas personales para alcanzar mejores metas de superación.
- Lealtad. Es fidelidad al compromiso de defender lo que se cree y en quienes se cree en los buenos y en los malos tiempos. La lealtad está vinculada con la perseverancia, con la responsabilidad y ayuda a dar congruencia a la palabra empeñada.



INFORMACIÓN OPERATIVA RELEVANTE

ACTIVIDADES ACADÉMICAS

Control Escolar

La población estudiantil al inicio del cuatrimestre Mayo Agosto 2022 fue de 418 estudiantes inscritos. Terminaron satisfactoriamente el ciclo escolar 376 alumnos, de los cuales 7 finalizaron el 10º Cuatrimestre (Anexo 1).

La matrícula total se conformó en 28 grupos en Mayo Agosto 2022:

- Ingeniería en Sistemas Computacionales: 10 grupos
- Ingeniería en Aeronáutica: 8 grupos
- Ingeniería en Diseño Industrial: 5 grupos
- Ingeniería Financiera: 5 grupos

Por género, la población estudiantil del cuatrimestre Mayo Agosto 2022 estuvo distribuida de la manera siguiente: 63.39% hombres y 36.60% mujeres (Anexo 1).

Por otra parte, la procedencia de los alumnos al inicio del cuatrimestre correspondía a 105 planteles de educación media superior, localizados en Nuevo León y 12 estados de la República (Anexos 3 y 4)

Aprovechamiento Académico

El aprovechamiento académico al final del Cuatrimestre Mayo Agosto 2022 fue de 7.96, medido en una escala de calificación de 1 a 10.

Índice de Bajas

Durante el período Mayo Agosto 2022, 75 estudiantes causaron baja por diversos motivos, lo que representa un 10.04% de la matrícula atendida.



Avances de Gestión Financiera Primer Trimestre 2023

Índice de Reprobación

El índice de reprobación al final del Cuatrimestre Mayo Agosto 2022 lo podrán encontrar a detalle por Programa Educativo, indicando el número de materias reprobadas, así como el número de alumnos (Anexo 7).



Avances de Gestión Financiera Primer Trimestre 2023

Capacidad de Retención

Periodo	Matrícula Inicial	Matrícula Final	% Retención
Sep-Dic 2011	101	67	66.33
Ene-Abr 2012	116	88	75.86
May-Ago 2012	89	65	73.03
Sep-Dic 2012	242	183	75.62
Ene-Abr 2013	221	182	82.35
May-Ago 2013	204	169	82.84
Sep-Dic 2013	308	244	79.22
Ene-Abr 2014	253	224	88.53
May-Ago 2014	280	241	86.07
Sep-Dic 2014	400	321	80.25
Ene-Abr 2015	333	275	82.58
May-Ago 2015	275	237	86.18
Sep-Dic 2015	375	310	82.66
Ene-Abr 2016	320	256	80
May-Ago 2016	294	258	87.75
Sep-Dic 2016	406	308	75.86
Ene-Abr 2017	314	263	81.84
May-Ago 2017	280	246	87.85
Sep-Dic 2017	446	351	78.69
Ene-Abr 2018	389	321	82.51
May-Ago 2018	309	262	84.78
Sep-Dic 2018	504	379	75.19
Ene-Abr 2019	453	373	82.33
May-Ago 2019	369	302	81.84
Sep-Dic 2019	641	453	70.67
Ene-Abr 2020	531	427	80.41
May-Ago 2020	426	385	90.37
Sep-Dic 2020	784	547	69.77
Ene-Abr 2021	599	451	75.29
May-Ago 2021	463	399	86.17
Sep-Dic 2021	636	501	78.77
Ene-Abr 2022	518	443	85.52
May-Ago 2022	418	376	89.95
Media Nacional			54.30



Avances de Gestión Financiera Primer Trimestre 2023
ANEXOS ACADÉMICOS

Anexo 1

**Distribución de población estudiantil por Programa Educativo y Género
Mayo Agosto 2022**

PROGRAMA EDUCATIVO	GENERACIÓN	CUATRIMESTRE	ALUMNOS INICIALES		TOTALES	ALUMNOS FINALES		TOTALES
			H	M		H	M	
Ingeniería Aeronáutica	22 (Sep 2018)	10	5	0	5	4	0	4
	25 (Sep 2019)	9	10	4	14	10	4	14
	26 (Ene 2020)	8	9	1	10	9	1	10
	28 (Sep 2020)	6	20	4	24	16	3	19
	29 (Ene 2021)	5	2	2	4	1	1	2
	31 (Sep 2021)	3	21	3	24	16	3	19
			67	14	81	56	12	68
Ingeniería Financiera	4 (Sep 2018)	10	0	1	1	0	1	1
	7 (Sep 2019)	9	11	30	41	10	27	37
	8 (Ene 2020)	8	5	6	11	5	4	9
	10 (Sep 2020)	6	16	16	32	15	14	29
	13(Sep 2021)	3	14	13	27	13	12	25
			46	66	112	43	58	101
Ingeniería en Sistemas Computacionales	22 (Sep 2018)	10	1	0	1	0	0	0
	25 (Sep 2019)	9	18	2	20	17	2	19
	26 (Ene 2019)	8	6	0	6	6	0	6
	28 (Sep 2020)	6	38	14	52	35	13	48
	29 (Ene 2021)	5	2	2	4	0	2	2
	31 (Sep 2021)	3	27	14	41	25	13	38
	32 (Ene 2022)	2	12	2	14	10	1	11
			104	34	138	93	31	124
Ingeniería en Diseño Industrial	22 (Sep 2018)	10	2	3	5	2	3	5
	25 (Sep 2019)	9	18	6	24	17	6	23
	26 (Ene 2019)	8	8	3	11	8	3	11
	28 (Sep 2020)	6	10	16	26	9	15	24
	31 (Sep 2021)	3	10	11	21	9	11	20
			48	39	87	45	38	83
Total			265	153	418	237	139	376



Anexo 3

Distribución estudiantil por preparatoria de procedencia

PREPARATORIA	ALUMNOS	%
Acuerdo 286	8	1.91
Bachillerato Acuyucan, Veracruz	1	0.23
Plantel #02 Espinal, El Espinal, Oaxaca	1	0.23
CBTA #159, Cd. del Maiz, San Luis Potosí	1	0.23
CBTA #273, Antiguo Morelos, Tamaulipas	1	0.23
CBTA #282, Sayula de Aleman, Veracruz	1	0.23
CBTA #278, Ixhuatlan de Madero, Veracruz	1	0.23
CBTA #57, Tempache, Veracruz	1	0.23
CBTA #74, Pesquería, N.L.	6	1.43
CBTis #25, Salina Cruz, Oaxaca	1	0.23
CBTis #22, Monterrey, N.L.	1	0.23
CBTis #15, El Mante, Tamaulipas	1	0.23
CBTis #205, Juchitan de Zaragoza, Oaxaca	1	0.23
CBTis #258, Escobedo, N.L.	2	0.47
CBTIS #30, Cerro Azul, Veracruz	2	0.47
CBTis #83, Actopan, Hidalgo	1	0.23
CBTis #53, Apodaca, N.L.	23	5.50
CBTis #71, Tantoyuca, Veracruz	5	1.19
CBTis #74, Guadalupe, N.L.	2	0.47
CECyTE Mexico PL, Tecamac, Mexico	1	0.23
CECyTE #2, Tacotalpa, Tabasco	1	0.23
CECyTE #38, Dolores Hidalgo, Guanajuato	1	0.23
CECyTE Apodaca	18	4.30
CECyTE Escobedo	1	0.23
CECyTE Marín	12	2.87
CECyTE Pesquería	16	3.82
CECyTE Zuazua	2	0.47
Centro Academico Nuevo Leon	1	0.23
Centro #6, Agualeguas, N.L.	1	0.23
Centro Educativo de Puebla	1	0.23
Centro De Educación Media Superior a Distancia Hueyapa, Hidalgo	1	0.23
Centro de Investigacion y Desarrollo de Educacion Bilingüe UANL	1	0.23
Centro de Estudios Regiomontanos	3	0.71



Avances de Gestión Financiera Primer Trimestre 2023

Centro de Estudios Tecnológicos del Mar #08, Mazatlan, Sinaloa	2	0.47
CETIS #72, Minatitlan, Veracruz	1	0.23
CETIS #101, Guadalupe, N.L.	2	0.47
CETIS #106, Ciudad Fernandez, San Luis Potosí	1	0.23
Colegio Central A.C., Puebla	1	0.23
Colegio Comercial Linda Vista, Guadalupe, N.L.	3	0.71
Colegio de Bachilleres #2, Zapopan, Jalisco	1	0.23
Colegio de Bachilleres Plantel #1, Chihuahua, Chihuahua	1	0.23
Colegio de Bachilleres Plantel #26 El Salto, Pueblo Nuevo, Durango	1	0.23
Colegio de Bachilleres #7, Huimanguillo, Tabasco	2	0.47
Colegio de Bachilleres del Estado de Veracruz Plantel #38, Ixcatepec, Veracruz	1	0.23
Colegio de Bachilleres del Estado de Veracruz Plantel #6, Nogales, Veracruz	1	0.23
Colegio de Bachilleres Militarizado, General Mariano Escobedo, Apodaca, N.L.	1	0.23
Plantel #19 Tolosa Estación Donaji, Oaxaca	1	0.23
Coordinación General de Educación Media Superior y Superior, Ciencia y Tecnología, Abejones, Oaxaca	1	0.23
Colegio las Americas, Centro de Tabasco	1	0.23
Colegio de Estudios Contemporaneos	1	0.23
Colegio Oxford, San Nicolas de los Garza, N.L.	1	0.23
Colegio Superior de Ciencias Valle Castaño, Apodaca, N.L.	2	0.47
Conalep Apodaca	30	7.17
Conalep #135 Dr. Arroyo	1	0.23
Conalep #52, Plantel Cardenas, Tabasco	1	0.23
Conalep Guadalupe I, N.L.	1	0.23
Conalep Guadalupe II, N.L.	3	0.71
Jaime Torres Bodet, Tatahuicapan de Juarez, Veracruz	1	0.23
CONALEP Cienega de Flores, N.L.	1	0.23
Conalep San Nicolás I, N.L.	29	6.93
Conalep Monterrey II, N.L.	2	0.47
Conalep San Nicolás II, N.L.	2	0.47
Escuela Preparatoria Oficial Num. 277, Ecatepec de Morelos, Mexico	1	0.23
Escuela de Bachilleres Dr. Mariano Narvaez Gonzalez, Saltillo, Coahuila	1	0.23
Escuela de Estudios Multinacionales, Apodaca, N.L.	1	0.23
Escuela Preparatoria Técnica Emiliano Zapata, Mty. N.L.	1	0.23
Escuela Técnica Roberto Rocca, Pesquería, N.L.	19	4.54
Escuela Preparatoria Oficial #18 Nezahualcoyotl, Mexico	1	0.23
Escuela Preparatoria Oficial Anexa a la Normal de Amecameca, Mexico	1	0.23
Escuela Preparatoria #2, Tulancingo de Bravo, Hidalgo	1	0.23



Avances de Gestión Financiera Primer Trimestre 2023

Instituto Científico Universitario de Monterrey, N.L.	1	0.23
Instituto de Comunicación, Artes y Humanidades de Monterrey A.C.	1	0.23
Instituto de Sistemas Administrativos Computacionales de Monterrey, Mty., N.L.	1	0.23
Instituto Mariano Arista, Cd. Valles, San Luis Potosí	1	0.23
INSUCO, Mty. N.L.	5	1.19
Preparatoria Abierta	4	0.95
Sistema de Enseñanza Abierta y a distancia del Colegio de Bachilleres, Coyoacan, D.F.	1	0.23
Starkweather Academy, Joy St, Plymouth, Estados Unidos	1	0.23
Telebachillerato Comunitario Dulces Nombres, Pesquería, N.L.	1	0.23
Profesor Augusto Hernandez Olive, Paraiso, Tabasco	1	0.23
Telebachillerato El Copal, Tihuatlan, Veracruz	1	0.23
Telebachillerato Los Cocos, Pueblo Viejo, Veracruz	1	0.23
Telebachillerato Saladero, Tamalin, Veracruz	1	0.23
Telebachillerato Buena Vista, Soteapan, Veracruz	1	0.23
Telebachillerato Tlanempa Comun Chicontepepec, Veracruz	1	0.23
UANL Escuela Industrial y Preparatoria Álvaro Obregón, Mty. N.L.	19	4.54
UANL Escuela Industrial y Preparatoria Pablo Livas, Mty. N.L.	2	0.47
UANL Preparatoria #1, Apodaca, N.L.	68	16.26
UANL Preparatoria #11, Cerralvo., N.L.	1	0.23
UANL Preparatoria #15, Mty., N.L.	1	0.23
UANL Preparatoria #16, San Nicolás, N.L.	5	1.19
UANL Preparatoria #17, Cienega de Flores, N.L.	3	0.71
UANL Preparatoria #2, Mty., N.L.	2	0.47
UANL Preparatoria #22, Gpe., N.L.	14	3.34
UANL Preparatoria #25, Escobedo, N.L.	2	0.47
UANL Preparatoria #3, Mty., N.L.	4	0.95
UANL Preparatoria #7 San Nicolás, N.L.	1	0.23
UANL Preparatoria #8, Gpe., N.L.	1	0.23
Escuela de Contadores, Mty., N.L.	1	0.23
Universidad de Nueva Extremadura, Apodaca, N.L.	13	3.11
Universidad José Vasconcelos, Mty. N.L.	5	1.19
Universidad Metropolitana de Monterrey, Mty., N.L.	5	1.19
Universidad Popular Autonoma de Veracruz	2	0.47
Universidad LUX	1	0.23
Universidad Alfonso Reyes, Mty., N.L.	4	0.95
	418	100



Departamento de Asesorías y Tutorías

Informe Mayo – Agosto 2022

2.1 Programa de Tutorías

En este periodo se realizó la asignación de tutores mediante el Sistema Integral de Información, la asignación se realizó en base a la cantidad de horas clase que tenían los docentes frente a cada grupo, a su vez se les informó a todos los alumnos quienes los estarían apoyando durante el cuatrimestre, reiterando la importancia de la labor que están realizando los maestros como tutores.

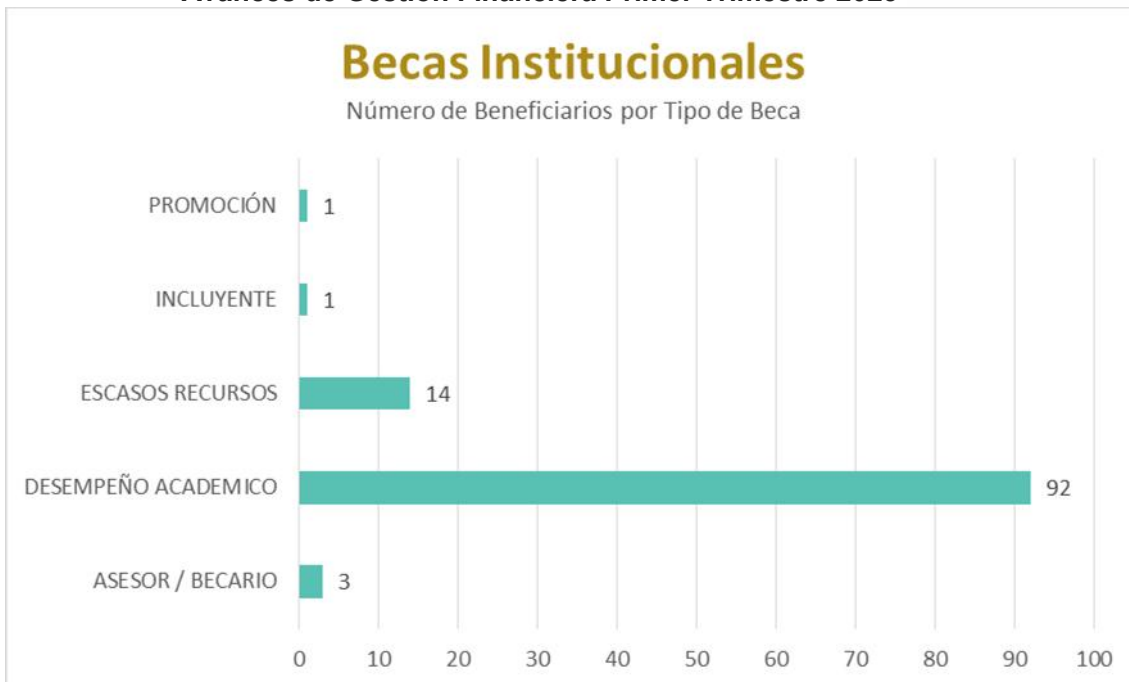
Se realizó una junta de capacitación a los docentes sobre las funciones a desempeñar como tutores, ahondando sobre los procesos de atención, escucha, orientación y canalización oportuna con los alumnos. Destacando la importancia de comunicar mensualmente los alumnos en riesgo de abandono, detectados a partir de las faltas a clase o bajo desempeño académico, a estos alumnos se les dio seguimiento por parte de sus Tutores, así como de los Jefes de los Programas Académicos y el Departamento de Asesorías y Tutorías. En el cuestionario para medir la satisfacción de los alumnos en relación con los servicios de apoyo a los estudiantes, el servicio de Apoyo Psicopedagógico obtuvo un puntaje de 4.22, mientras que el Programa de Tutorías obtuvo un puntaje de 4.05, tomando una valoración de 0 a 5.

2.2 Becas

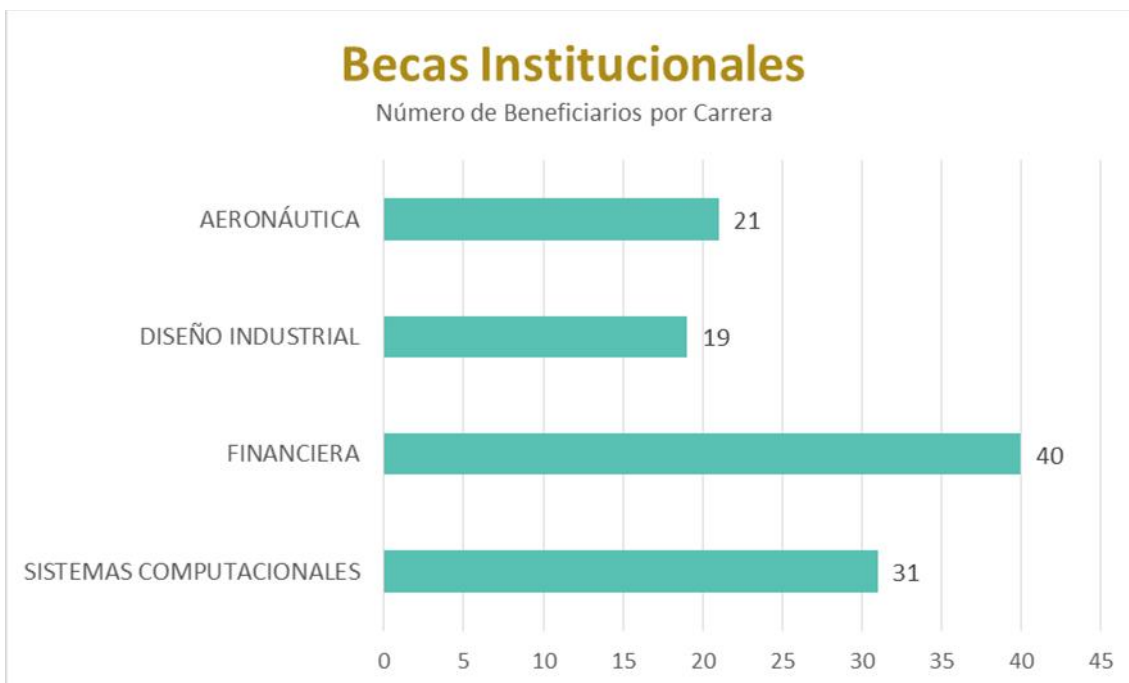
La Universidad ofrece becas de tipo académico, promocionales y para alumnos de escasos recursos; además somos un vínculo para realizar los trámites de Becas Estatales y Federales. Durante el cuatrimestre May-Ago 2022, se otorgaron 111 becas, distribuidas en 58 Hombres y 53 Mujeres.



Avances de Gestión Financiera Primer Trimestre 2023



La distribución de las becas por carrera es la siguiente, 40 de Ingeniería Financiera, 21 de Ingeniería Aeronáutica, 19 de Ingeniería en Diseño Industrial y 31 de Ingeniería en Sistemas Computacionales.





Avances de Gestión Financiera Primer Trimestre 2023

Cobertura de Becas

Becas Institucionales Tipo De Beca	Becas Otorgadas	Porcentaje del Total de Alumnos
Asesor / Becario	3	0.72%
Desempeño Académico	92	22.01%
Escasos Recursos	14	3.35%
Incluyente	1	0.24%
Promoción	1	0.24%
Total	111	26.56%

$$\text{Becas Otorgadas} = \frac{\text{Número de becas otorgadas} \times 100}{\text{Matrícula}} = \frac{111 \times 100}{418} = 26.55 \%$$

Se aplicó un cuestionario para medir la satisfacción de los alumnos en relación con los servicios de apoyo a los estudiantes, donde el servicio de Becas obtuvo un puntaje de 4.14, tomando una valoración de 0 a 5.

De conformidad a lo establecido en la Constitución Política del Estado Libre y Soberano de Nuevo León; la Ley de Administración Financiera para el Estado de Nuevo León; la Ley Orgánica de la Administración Pública para el Estado de Nuevo León; la Ley de Fiscalización Superior del Estado de Nuevo León y La Ley General de Contabilidad Gubernamental, el Ejecutivo y sus Organismos Descentralizados y Fideicomisos, así como las personas físicas o morales, públicas o privadas que reciban recursos públicos, deberán rendir su Cuenta Pública en forma anual al H. Congreso del Estado, en los términos y plazos que esta misma legislación establece.

2.3 Servicios que ofrece la Universidad

Cada cuatrimestre se realiza la Evaluación de los Servicios que ofrece la Universidad misma que contestaron 195 alumnos, con una valoración de 0 a 5 se anexa la tabla de resultados:



Avances de Gestión Financiera Primer Trimestre 2023

No.	Servicio	Calificación	
		Escala Base 5	Escala Base 10
1	Apoyo Psicopedagógico	4.22	8.44
2	Actividades Culturales	4.11	8.22
3	Servicio Médico (Interno)	4.18	8.37
4	Servicio Médico (Externo)	4.1	8.21
5	Deportes	4.18	8.36
6	Tutorías	4.05	8.11
7	Asesoría Académica	4.07	8.14
8	Servicio de alimentos	3.73	7.46
9	Actividades Extraclase para el Desarrollo Humano	4.01	8.02
10	Biblioteca	3.74	7.48
11	Infraestructura	3.58	7.17
12	Transporte	3.71	7.43
13	Medios de Expresión de los Alumnos	3.86	7.71
14	Becas	4.14	8.28
15	Bolsa de trabajo	3.69	7.38



Avances de Gestión Financiera Primer Trimestre 2023

3.1 Seguimiento a la Labor Docente

La medición de la calidad educativa se lleva a cabo a través de una Encuesta de Evaluación del Personal Docente, que se aplicó al finalizar el periodo escolar a los alumnos inscritos en el cuatrimestre.

Dicha evaluación cuenta con 6 dimensiones desarrolladas en 26 ítems en los que se plasma la percepción de los alumnos en relación al desempeño de los docentes, tomando una valoración de 0 a 5.

Programa Académico	Promedio Obtenido	Desviación
Ing. en Sistemas Computacionales	4.09	1.1672
Ing. en Diseño Industrial	4.58	0.8434
Ing. en Aeronáutica	4.35	0.8638
Ing. Financiera	3.88	1.2821

En este cuatrimestre la Evaluación Docente se realizó mediante el Sistema Integral de Información (SII), donde los alumnos contestaron en línea la evaluación correspondiente a cada uno de sus docentes.

3.2 Reuniones con Docentes (Tutorías)

Reuniones	Fechas
Entrega de Nombramientos	24 de mayo
Seguimiento a Tutorías	15 de junio
Seguimiento a Tutorías	11 de julio
Reunión Rectoría y Tutores	15 de julio

3.3 Difusión de becas institucionales

Por parte del Departamento de Becas se difundió en Redes Sociales las becas que ofrece la universidad a través de videos, explicando en qué consisten las becas, el porcentaje de beca en cuotas escolares y los requisitos de cada una.



Avances de Gestión Financiera Primer Trimestre 2023

3.4 Bajas

Durante el cuatrimestre May-Ago22 se registraron 42 bajas, representa el 10.05% del total de alumnos inscritos. De las 42 bajas, 15 alumnos que representan el 35.71% de las bajas abandonaron sus estudios (No se presentó)

Motivo de Baja	Bajas	%
CAMBIO DE INSTITUCION	1	0.24%
MOTIVOS DE SALUD	1	0.24%
MOTIVOS ECONOMICOS	1	0.24%
MOTIVOS LABORALES	2	0.48%
A PETICION DEL INTERESADO	3	0.72%
CAMBIO DE CARRERA	4	0.96%
TIENE 3 O MÁS MATERIAS NO ACREDITADAS ACADÉMICA	7	1.67%
MOTIVOS PERSONALES	8	1.91%
NO SE PRESENTO	15	3.59%
Total	42	10.05%



Avances de Gestión Financiera Primer Trimestre 2023

De las 42 bajas, el 33.33% fueron de sexto cuatrimestre.

Cuatrimestre	Bajas	%
1	2	4.76%
2	3	7.14%
3	9	21.43%
4	1	2.38%
5	3	7.14%
6	14	33.33%
8	2	4.76%
9	6	14.29%
10	2	4.76%



Avances de Gestión Financiera Primer Trimestre 2023



GOBIERNO DEL ESTADO DE NUEVO LEÓN
SECRETARÍA DE FINANZAS Y TESORERÍA GENERAL DEL ESTADO
PRESUPUESTO POR RESULTADOS
REPORTE DE AVANCE FÍSICO - FINANCIERO 2022

INSTITUCIÓN: UNIVERSIDAD POLITÉCNICA DE APODACA (UPA)
NOMBRE DEL PROGRAMA: EDUCACIÓN POLITÉCNICA DE APODACA
TEMA DEL PED: EDUCACIÓN
OBJETIVO: ALCANZAR LA COBERTURA TOTAL EN MATERIA DE EDUCACIÓN
ESTRATEGIA: GARANTIZAR EL DERECHO A LA EDUCACIÓN CON EQUIDAD E INCLUSIÓN PARA TODA LA POBLACIÓN
BENEFICIARIO (PO/AE): ALUMNOS DE LA UNIVERSIDAD POLITÉCNICA DE APODACA

VALOR DEL PROGRAMA PRESUPUESTARIO				
MONTO 1/	13,849,008			
AVANCE FINANCIERO				
TRIMESTRE	I	II	III	IV
MONTO	3,608,091	7,960,512	12,287,009	15,809,088
PORCENTAJE	22.74	50.16	77.43	100.00

LASIFICACIÓN PROGRAMÁTICA: M20E0250
CP CONAC "Modalidad": E

RESUMEN NARRATIVO		INDICADORES		META ANUAL		LÍNEA BASE		AVANCE FÍSICO				MEDIOS DE VERIFICACIÓN Y FUENTE DE INFORMACIÓN		SUPUESTOS			
								AÑO									
INDICADOR		FÓRMULA		FRECUENCIA		2022		2023		2026		2027					
								I	II	III	IV						
FIN	CONTRIBUIR A INCREMENTAR LA EFICIENCIA TERMINAL DE LA EDUCACIÓN SUPERIOR MEDIANTE LOS SERVICIOS EDUCATIVOS PROPORCIONADOS POR EL SISTEMA DE UNIVERSIDADES POLITÉCNICAS DE NUEVO LEÓN	EFICIENCIA TERMINAL DEL SUBSISTEMA DE UNIVERSIDADES POLITÉCNICAS DEL ESTADO DE NUEVO LEÓN	(ALUMNOS EGRESADOS DE UNA MISMA GENERACIÓN / ALUMNOS DE NUEVO INGRESO DE UNA MISMA GENERACIÓN) * 100	ANUAL	45.00	34.82	42.00						MODELO DE EVALUACIÓN DE LA CALIDAD DEL SUBSISTEMA DE UNIVERSIDADES POLITÉCNICAS / UNIVERSIDAD POLITÉCNICA DE APODACA	LAS CONDICIONES ECONÓMICAS DEL ESTADO PERMITEN QUE LOS ESTUDIANTES CONTINÚEN SUS ESTUDIOS			
PROPOSITO	LOS ALUMNOS DE EDUCACIÓN SUPERIOR DE LAS UNIVERSIDADES POLITÉCNICAS ADQUIEREN LAS COMPETENCIAS QUE DEMANDA EL SECTOR PRODUCTIVO DE LA REGIÓN	CALIFICACIÓN PROMEDIO DEL GRADO DE SATISFACCIÓN DE EMPLEADORES QUE CONTRATAN A EGRESADOS DEL SISTEMA DE UNIVERSIDADES POLITÉCNICAS	(TOTAL DEL RESULTADO DE LAS PREGUNTAS DE LA ENCUESTA DE GRADO DE SATISFACCIÓN DEL SISTEMA UP S/ (TOTAL DE LAS ENCUESTAS APLICADAS EN EL SISTEMA UPS - TOTAL DE ENCUESTAS CON REACTIVO "NO APLICAN" EN EL SISTEMA UPS - TOTAL DE ENCUESTAS CON REACTIVO "NO ESPECIFICADO" EN EL SISTEMA UP S)) * 2	ANUAL	8.50	8.85	8.50						REPORTE DE SATISFACCIÓN DE EMPLEADORES / UNIVERSIDAD POLITÉCNICA DE APODACA	LOS ALUMNOS CUMPLEN CON EL PROGRAMA DE ESTUDIOS DE MANERA SATISFACTORIA			
COMPONENTES	C1. SERVICIO DE EDUCACIÓN SUPERIOR (LICENCIATURAS) PROPORCIONADO	TASA DE VARIACIÓN DE MATRÍCULA	(MATRÍCULA EN EL SEMESTRE T - MATRÍCULA EN EL SEMESTRE T-1) / MATRÍCULA EN EL SEMESTRE T-1) * 100	SEMESTRAL	-8.40	-14.46		-15.72	-14.46				REPORTE DE MATRÍCULA ALCANZADA DE LA ESTADÍSTICA BÁSICA DEL SUBSISTEMA DE UPS (SEMESTRE 1 MATRÍCULA ALCANZADA EN SEPTIEMBRE DEL AÑO INMEDIATO ANTERIOR; SEMESTRE 2 MATRÍCULA ALCANZADA EN MAYO DEL AÑO VIGENTE) / SERVICIOS ESCOLARES DE CADA UNIVERSIDAD POLITÉCNICA	LOS ALUMNOS ESTÁN INTERESADOS EN LOS PROGRAMAS DE ESTUDIO PROPORCIONADOS POR LAS UNIVERSIDADES POLITÉCNICAS			
	C2. ESTADÍAS EN EL SECTOR PRODUCTIVO OTORGADA	PORCENTAJE DE ESTADÍAS EN EL SECTOR PRODUCTIVO OTORGADAS	(ESTADÍAS DE ALUMNOS QUE CURSAN EL ÚLTIMO CUATRIMESTRE DE ESTUDIOS / TOTAL DE ALUMNOS QUE CURSAN EL ÚLTIMO CUATRIMESTRE DE ESTUDIOS) * 100	TRIMESTRAL	84.00	92.85		100.00	100.00	100.00	100.00		REPORTE DE ESTADÍAS DE CADA UP / ÁREA RESPONSABLE DE REPORTAR ESTADÍAS DE CADA UNIVERSIDAD POLITÉCNICA	LAS EMPRESAS ESTÁN INTERESADAS EN ACEPTAR ALUMNOS EN ESTADÍAS			
	C3. BECAS OTORGADAS	PORCENTAJE DE RECURSOS PRESUPUESTALES EJERCIDOS EN BECAS	(RECURSOS PRESUPUESTALES EJERCIDOS EN BECAS / PRESUPUESTO AUTORIZADO PARA BECAS) * 100	TRIMESTRAL	100.00	15.88		100.00	100.00	100.00	100.00		SISTEMA INTEGRAL DE ADMINISTRACIÓN DE LA POLITÉCNICA / ÁREA DE ADMINISTRACIÓN Y FINANZAS DE CADA UP	LOS ALUMNOS CUMPLEN CON EL REGLAMENTO DE BECAS DE CADA UP			
	C4. SERVICIOS Y ESTUDIOS TECNOLÓGICOS (AL SECTOR PÚBLICO Y SECTOR PRODUCTIVO) BRINDADOS	TASA DE VARIACIÓN DE INGRESOS PROPIOS POR CONCEPTO DE SERVICIOS Y ESTUDIOS TECNOLÓGICOS EN EL TRIMESTRE T-1 / INGRESOS PROPIOS POR CONCEPTO DE SERVICIOS Y ESTUDIOS TECNOLÓGICOS EN EL TRIMESTRE T-1) * 100	(INGRESOS PROPIOS POR CONCEPTO DE SERVICIOS Y ESTUDIOS TECNOLÓGICOS EN EL TRIMESTRE T - INGRESOS PROPIOS POR CONCEPTO DE SERVICIOS Y ESTUDIOS TECNOLÓGICOS EN EL TRIMESTRE T-1) / INGRESOS PROPIOS POR CONCEPTO DE SERVICIOS Y ESTUDIOS TECNOLÓGICOS EN EL TRIMESTRE T-1) * 100	TRIMESTRAL	3.00	0.00		0.00	0.00	0.00	0.00		SISTEMA INTEGRAL DE ADMINISTRACIÓN DE LA POLITÉCNICA / ÁREA DE ADMINISTRACIÓN Y FINANZAS DE CADA UP	LAS EMPRESAS REQUIEREN DE SERVICIOS Y ESTUDIOS TECNOLÓGICOS POR PARTE DE LAS UPS			
ACTIVIDADES (Procesos)	A1C1. INSCRIPCIÓN DE ALUMNOS	PORCENTAJE DE INSCRIPCIÓN DE ALUMNOS	(INSCRIPCIONES DE ALUMNOS REALIZADAS / INSCRIPCIONES DE ALUMNOS PROGRAMADAS) * 100	TRIMESTRAL	100.00	81.12		81.44	80.69	94.02	100.00		MODELO DE EVALUACIÓN DE LA CALIDAD DEL SUBSISTEMA DE UNIVERSIDADES POLITÉCNICAS / UNIVERSIDAD POLITÉCNICA DE APODACA	SE CUENTA CON LOS RECURSOS HUMANOS, FINANCIEROS, TECNOLÓGICOS Y MATERIALES			
	A2C1. ELABORACIÓN DEL PROGRAMA CUATRIMESTRAL DE ASIGNATURAS	PORCENTAJE DE ELABORACIÓN DEL PROGRAMA CUATRIMESTRAL DE ASIGNATURAS	(ELABORACIÓN DEL PROGRAMA CUATRIMESTRAL DE ASIGNATURAS / PROGRAMA CUATRIMESTRAL) * 100	TRIMESTRAL	100.00	100.00		100.00	100.00	100.00	100.00		PROGRAMA CUATRIMESTRAL DE ASIGNATURAS / DEPARTAMENTO DE SERVICIOS ESCOLARES	SE CUENTA CON LOS RECURSOS HUMANOS, FINANCIEROS, TECNOLÓGICOS Y MATERIALES			
	A3C1. EVALUACIÓN DEL APROVECHAMIENTO ACADÉMICO	PROMEDIO GENERAL DE APROVECHAMIENTO ACADÉMICO	(SUMATORIA DE LOS PROMEDIOS OBTENIDOS DE CADA CARRERA / TOTAL DE PROGRAMAS EDUCATIVOS)	TRIMESTRAL	8.50	8.74		8.74	7.31	7.96	7.89		MODELO DE EVALUACIÓN DE LA CALIDAD DEL SUBSISTEMA DE UNIVERSIDADES POLITÉCNICAS / UNIVERSIDAD POLITÉCNICA DE APODACA	SE CUENTA CON LOS RECURSOS HUMANOS, FINANCIEROS, TECNOLÓGICOS Y MATERIALES			
ACTIVIDADES (Procesos)	A1C2. EMISIÓN DE CARTAS DE ACEPTACIÓN DE ESTADÍAS	PORCENTAJE DE CARTAS DE ACEPTACIÓN DE ESTADÍAS EMITIDAS	(CARTAS DE ACEPTACIÓN DE ESTADÍAS EMITIDAS / CARTAS DE ACEPTACIÓN DE ESTADÍAS PROGRAMADAS) * 100	TRIMESTRAL	100.00	100.00		100.00	100.00	100.00	100.00		EXPEDIENTES DE ESTANCIAS Y ESTADÍAS / DEPARTAMENTO DE VINCULACIÓN Y DIFUSIÓN	SE CUENTA CON LOS RECURSOS HUMANOS, FINANCIEROS, TECNOLÓGICOS Y MATERIALES			
	A2C2. VALIDACIÓN DE REPORTES DE ESTADÍAS	PORCENTAJE DE REPORTES DE ESTADÍAS VALIDADOS	(REPORTES DE ESTADÍAS VALIDADOS / REPORTES DE ESTADÍAS PROGRAMADOS) * 100	TRIMESTRAL	100.00	92.85		86.95	91.66	83.33	85.00		EXPEDIENTES DE ESTANCIAS Y ESTADÍAS / DEPARTAMENTO DE VINCULACIÓN Y DIFUSIÓN	SE CUENTA CON LOS RECURSOS HUMANOS, FINANCIEROS, TECNOLÓGICOS Y MATERIALES			
	A3C2. EMISIÓN DE CONSTANCIAS DE LIBERACIÓN DE ESTADÍAS	PORCENTAJE DE CONSTANCIAS DE LIBERACIÓN DE ESTADÍAS	(CONSTANCIAS DE LIBERACIÓN DE ESTADÍAS EMITIDAS / CONSTANCIAS DE LIBERACIÓN DE ESTADÍAS PROGRAMADAS) * 100	TRIMESTRAL	100.00	92.85		86.95	91.66	83.33	85.00		EXPEDIENTES DE ESTANCIAS Y ESTADÍAS / DEPARTAMENTO DE VINCULACIÓN Y DIFUSIÓN	SE CUENTA CON LOS RECURSOS HUMANOS, FINANCIEROS, TECNOLÓGICOS Y MATERIALES			
ACTIVIDADES (Procesos)	A1C3. PUBLICACIÓN DE CONVOCATORIAS DE BECAS	PORCENTAJE DE CONVOCATORIAS PUBLICADAS	(CONVOCATORIAS PUBLICADAS / CONVOCATORIAS PROGRAMADAS) * 100	TRIMESTRAL	100.00	100.00		100.00	100.00	100.00	100.00		REGISTRO DE BECAS / DEPARTAMENTO DE TUTORÍAS Y ASESORÍAS	SE CUENTA CON LOS RECURSOS HUMANOS, FINANCIEROS, TECNOLÓGICOS Y MATERIALES			
	A2C3. REGISTRO DE SOLICITUDES DE BECAS	PORCENTAJE DE SOLICITUDES DE BECAS REGISTRADAS	(SOLICITUDES DE BECAS REGISTRADAS / SOLICITUDES DE BECAS PROGRAMADAS) * 100	TRIMESTRAL	100.00	100.00		84.00	92.66	83.20	83.00		REGISTRO DE BECAS / DEPARTAMENTO DE TUTORÍAS Y ASESORÍAS	SE CUENTA CON LOS RECURSOS HUMANOS, FINANCIEROS, TECNOLÓGICOS Y MATERIALES			
	A3C3. REGISTRO DE BECAS AUTORIZADAS	PORCENTAJE DE BECAS AUTORIZADAS	(BECAS AUTORIZADAS / BECAS SOLICITADAS) * 100	TRIMESTRAL	100.00	67.33		75.00	80.57	83.17	83.00		MODELO DE EVALUACIÓN DE LA CALIDAD DEL SUBSISTEMA DE UNIVERSIDADES POLITÉCNICAS / UNIVERSIDAD POLITÉCNICA DE APODACA	SE CUENTA CON LOS RECURSOS HUMANOS, FINANCIEROS, TECNOLÓGICOS Y MATERIALES			
ACTIVIDADES (Procesos)	A1C4. ACTUALIZACIÓN DEL CATÁLOGO DE SERVICIOS TECNOLÓGICOS	PORCENTAJE DE ACTUALIZACIÓN DEL CATÁLOGO DE SERVICIOS TECNOLÓGICOS	(CATÁLOGO DE SERVICIOS TECNOLÓGICOS ACTUALIZADO / CATÁLOGO DE SERVICIOS TECNOLÓGICOS PROGRAMADO) * 100	TRIMESTRAL	100.00	100.00		100.00	100.00	100.00	100.00		CATÁLOGO DE SERVICIOS TECNOLÓGICOS / DEPARTAMENTO DE VINCULACIÓN Y DIFUSIÓN	SE CUENTA CON LOS RECURSOS HUMANOS, FINANCIEROS, TECNOLÓGICOS Y MATERIALES			
	A2C4. FIRMA DE CONVENIOS DE PRESTACIÓN DE SERVICIOS TECNOLÓGICOS	PORCENTAJE DE CONVENIOS FIRMADOS	(CONVENIOS FIRMADOS / CONVENIOS PROGRAMADOS) * 100	TRIMESTRAL	100.00	100.00		60.00	100.00	40.00	100.00		REGISTRO DE CONVENIOS / DEPARTAMENTO DE VINCULACIÓN Y DIFUSIÓN	SE CUENTA CON LOS RECURSOS HUMANOS, FINANCIEROS, TECNOLÓGICOS Y MATERIALES			
OBSERVACIONES																	



Información Contable



Avances de Gestión Financiera Primer Trimestre 2023

Universidad Politécnica Apodaca
Estado de Actividades
Del 1 de Enero al 31 de Marzo de 2023
(Cifras en Pesos)

Concepto	2023	2022
INGRESOS Y OTROS BENEFICIOS		
Ingresos de Gestión	441,080	3,107,663
Impuestos	0	0
Cuotas y Aportaciones de Seguridad Social	0	0
Contribuciones de Mejoras	0	0
Derechos	0	0
Productos	0	0
Aprovechamientos	0	0
Ingresos por Venta de Bienes y Prestación de Servicios	441,080	3,107,663
Participaciones, Aportaciones, Convenios, Incentivos Derivados de la Colaboración Fiscal, Fondos Distintos de Aportaciones, Transferencias, Asignaciones, Subsidios y Subvenciones, y Pensiones y Jubilaciones	3,755,556	16,880,782
Participaciones, Aportaciones, Convenios, Incentivos Derivados de la Colaboración Fiscal y Fondos Distintos de Aportaciones	3,755,556	16,880,782
Transferencias, Asignaciones, Subsidios y Subvenciones, y Pensiones y Jubilaciones	0	0
Otros Ingresos y Beneficios	1,514	11,048
Ingresos Financieros	1,514	11,048
Incremento por Variación de Inventarios	0	0
Disminución del Exceso de Estimaciones por Pérdida o Deterioro u Obsolescencia	0	0
Disminución del Exceso de Provisiones	0	0
Otros Ingresos y Beneficios Varios	0	0
Total de Ingresos y Otros Beneficios	4,198,150	19,999,493
GASTOS Y OTRAS PÉRDIDAS		
Gastos de Funcionamiento	4,845,182	19,044,001
Servicios Personales	3,824,128	14,822,189
Materiales y Suministros	335,679	1,475,202
Servicios Generales	685,375	2,746,610
Transferencias, Asignaciones, Subsidios y Otras Ayudas	0	0
Transferencias Internas y Asignaciones al Sector Público	0	0
Transferencias al Resto del Sector Público	0	0
Subsidios y Subvenciones	0	0
Ayudas Sociales	0	0
Pensiones y Jubilaciones	0	0
Transferencias a Fideicomisos, Mandatos y Contratos Análogos	0	0
Transferencias a la Seguridad Social	0	0
Donativos	0	0
Transferencias al Exterior	0	0
Participaciones y Aportaciones	0	0
Participaciones	0	0
Aportaciones	0	0
Convenios	0	0
Intereses, Comisiones y Otros Gastos de la Deuda Pública	0	0
Intereses de la Deuda Pública	0	0
Comisiones de la Deuda Pública	0	0
Gastos de la Deuda Pública	0	0
Costo por Coberturas	0	0
Apoyos Financieros	0	0
Otros Gastos y Pérdidas Extraordinarias	1,342,298	5,337,675
Estimaciones, Depreciaciones, Deterioros, Obsolescencia y Amortizaciones	1,313,296	5,231,091
Provisiones	29,003	106,584
Disminución de Inventarios	0	0
Aumento por Insuficiencia de Estimaciones por Pérdida o Deterioro u Obsolescencia	0	0
Aumento por Insuficiencia de Provisiones	0	0
Otros Gastos	0	0
Inversión Pública	0	0
Inversión Pública no Capitalizable	0	0
Total de Gastos y Otras Pérdidas	6,187,480	24,381,677
Resultados del Ejercicio (Ahorro/Desahorro)	-1,989,330	-4,382,183

Bajo protesta de decir verdad declaramos que los Estados Financieros y sus notas, son razonablemente correctos y son responsabilidad del emisor.

Dr. José de Jesús Alarcón Córdova
Encargado del Despacho de la Rectoría

Ing. Leonardo de Hoyos Reséndiz
Secretario Administrativo



Avances de Gestión Financiera Primer Trimestre 2023

Universidad Politécnica Apodaca
Estado de Situación Financiera
Al 31 de Marzo de 2023
(Cifras en Pesos)

Concepto	2023	2022	Concepto	2023	2022
ACTIVO			PASIVO		
Activo Circulante			Pasivo Circulante		
Efectivo y Equivalentes	2,747,815	3,968,140	Cuentas por Pagar a Corto Plazo	902,159	1,272,137
Derechos a Recibir Efectivo o Equivalentes	1,550,633	1,538,675	Documentos por Pagar a Corto Plazo	0	0
Derechos a Recibir Bienes o Servicios	15,237	15,237	Porción a Corto Plazo de la Deuda Pública a Largo Plazo	0	0
Inventarios	0	0	Títulos y Valores a Corto Plazo	0	0
Almacenes	0	0	Pasivos Diferidos a Corto Plazo	0	0
Estimación por Pérdida o Deterioro de Activos Circulantes	-1,465,606	-1,465,606	Fondos y Bienes de Terceros en Garantía y/o Administración a Corto Plazo	0	0
Otros Activos Circulantes	0	0	Provisiones a Corto Plazo	0	0
			Otros Pasivos a Corto Plazo	0	0
Total de Activos Circulantes	2,848,079	4,056,445	Total de Pasivos Circulantes	902,159	1,272,137
Activo No Circulante			Pasivo No Circulante		
Inversiones Financieras a Largo Plazo	0	0	Cuentas por Pagar a Largo Plazo	0	0
Derechos a Recibir Efectivo o Equivalentes a Largo Plazo	0	0	Documentos por Pagar a Largo Plazo	0	0
Bienes Inmuebles, Infraestructura y Construcciones en Proceso	65,567,488	65,567,488	Deuda Pública a Largo Plazo	0	0
Bienes Muebles	24,693,474	24,507,367	Pasivos Diferidos a Largo Plazo	0	0
Activos Intangibles	1,811,521	1,811,521	Fondos y Bienes de Terceros en Garantía y/o en Administración a Largo Plazo	0	0
Depreciación, Deterioro y Amortización Acumulada de Bienes	-55,848,276	-54,534,980	Provisiones a Largo Plazo	647,675	618,672
Activos Diferidos	0	0			
Estimación por Pérdida o Deterioro de Activos no Circulantes	1,465,606	1,465,606	Total de Pasivos No Circulantes	647,675	618,672
Otros Activos no Circulantes	0	0			
Total de Activos No Circulantes	37,689,814	38,817,002	Total del Pasivo	1,549,834	1,890,809
Total del Activo	40,537,892	42,873,447	HACIENDA PÚBLICA/PATRIMONIO		
			Hacienda Pública/Patrimonio Contribuido	0	0
			Aportaciones	0	0
			Donaciones de Capital	0	0
			Actualización de la Hacienda Pública /Patrimonio	0	0
			Hacienda Pública/Patrimonio Generado	38,988,058	40,982,642
			Resultados del Ejercicio (Ahorro/Desahorro)	-1,989,334	-4,382,183
			Resultados de Ejercicios Anteriores	33,176,310	37,563,744
			Revalúos	7,801,082	7,801,082
			Reservas	0	0
			Rectificaciones de Resultados de Ejercicios Anteriores	0	0
			Exceso o Insuficiencia en la Actualización de la Hacienda Pública/Patrimonio	0	0
			Resultado por Posición Monetaria	0	0
			Resultado por Tenencia de Activos no Monetarios	0	0
			Total Hacienda Pública/Patrimonio	38,988,058	40,982,642
			Total del Pasivo y Hacienda Pública /Patrimonio	40,537,892	42,873,451

Bajo protesta de decir verdad declaramos que los Estados Financieros y sus notas, son razonablemente correctos y son responsabilidad del emisor.

Dr. José de Jesús Alarcón Córdova
Encargado del Despacho de la Rectoría

Ing. Leonardo de Hoyos Reséndiz
Secretario Administrativo



Avances de Gestión Financiera Primer Trimestre 2023

Universidad Politécnica Apodaca
Estado de Cambios en la Situación Financiera
Del 1 de Enero al 31 de Marzo de 2023
(Cifras en Pesos)

Concepto	Origen	Aplicación
ACTIVO	2,533,620	198,065
Activo Circulante	1,220,324	11,958
Efectivo y Equivalentes	1,220,324	0
Derechos a Recibir Efectivo o Equivalentes	0	11,958
Derechos a Recibir Bienes o Servicios	0	0
Inventarios	0	0
Almacenes	0	0
Estimación por Pérdida o Deterioro de Activos Circulantes	0	0
Otros Activos Circulantes	0	0
Activo No Circulante	1,313,296	186,107
Inversiones Financieras a Largo Plazo	0	0
Derechos a Recibir Efectivo o Equivalentes a Largo Plazo	0	0
Bienes Inmuebles, Infraestructura y Construcciones en Proceso	0	0
Bienes Muebles	0	186,107
Activos Intangibles	0	0
Depreciación, Deterioro y Amortización Acumulada de Bienes	1,313,296	0
Activos Diferidos	0	0
Estimación por Pérdida o Deterioro de Activos no Circulantes	0	0
Otros Activos no Circulantes	0	0
PASIVO	29,003	369,978
Pasivo Circulante	0	369,978
Cuentas por Pagar a Corto Plazo	0	369,978
Documentos por Pagar a Corto Plazo	0	0
Porción a Corto Plazo de la Deuda Pública a Largo Plazo	0	0
Títulos y Valores a Corto Plazo	0	0
Pasivos Diferidos a Corto Plazo	0	0
Fondos y Bienes de Terceros en Garantía y/o Administración a Corto Plazo	0	0
Provisiones a Corto Plazo	0	0
Otros Pasivos a Corto Plazo	0	0
Pasivo No Circulante	29,003	0
Cuentas por Pagar a Largo Plazo	0	0
Documentos por Pagar a Largo Plazo	0	0
Deuda Pública a Largo Plazo	0	0
Pasivos Diferidos a Largo Plazo	0	0
Fondos y Bienes de Terceros en Garantía y/o en Administración a Largo Plazo	0	0
Provisiones a Largo Plazo	29,003	0
HACIENDA PÚBLICA/PATRIMONIO	2,392,850	4,387,433
Hacienda Pública/Patrimonio Contribuido	0	0
Aportaciones	0	0
Donaciones de Capital	0	0
Actualización de la Hacienda Pública/Patrimonio	0	0
Hacienda Pública/Patrimonio Generado	2,392,850	4,387,433
Resultados del Ejercicio (Ahorro/Desahorro)	2,392,850	0
Resultados de Ejercicios Anteriores	0	4,387,433
Revalúos	0	0
Reservas	0	0
Rectificaciones de Resultados de Ejercicios Anteriores	0	0
Exceso o Insuficiencia en la Actualización de la Hacienda Pública/Patrimonio	0	0
Resultado por Posición Monetaria	0	0
Resultado por Tenencia de Activos no Monetarios	0	0

Bajo protesta de decir verdad declaramos que los Estados Financieros y sus notas, son razonablemente correctos y son responsabilidad del emisor.

Dr. José de Jesús Alarcón Córdova
Encargado del Despacho de la Rectoría

Ing. Leonardo de Hoyos Reséndiz
Secretario Administrativo



Avances de Gestión Financiera Primer Trimestre 2023

Universidad Politécnica Apodaca
Estado Analítico del Activo
Del 1 de Enero al 31 de Marzo de 2023
(Cifras en Pesos)

Concepto	Saldo Inicial	Cargos del Periodo	Abonos del Periodo	Saldo Final	Variación del Periodo
ACTIVO	42,873,447	14,097,961	16,433,516	40,537,892	-2,335,555
Activo Circulante	4,056,445	13,911,854	15,120,221	2,848,079	-1,208,367
Efectivo y Equivalentes	3,968,140	9,689,780	10,910,105	2,747,815	-1,220,324
Derechos a Recibir Efectivo o Equivalentes	1,538,675	4,222,074	4,210,116	1,550,633	11,958
Derechos a Recibir Bienes o Servicios	15,237	0	0	15,237	0
Inventarios	0	0	0	0	0
Almacenes	0	0	0	0	0
Estimación por Pérdida o Deterioro de Activos Circulantes	-1,465,606	0	0	-1,465,606	0
Otros Activos Circulantes	0	0	0	0	0
Activo No Circulante	38,817,002	186,107	1,313,296	37,689,814	-1,127,188
Inversiones Financieras a Largo Plazo	0	0	0	0	0
Derechos a Recibir Efectivo o Equivalentes a Largo Plazo	0	0	0	0	0
Bienes Inmuebles, Infraestructura y Construcciones en Proceso	65,567,488	0	0	65,567,488	0
Bienes Muebles	24,507,367	186,107	0	24,693,474	186,107
Activos Intangibles	1,811,521	0	0	1,811,521	0
Depreciación, Deterioro y Amortización Acumulada de Bienes	-54,534,980	0	1,313,296	-55,848,276	-1,313,296
Activos Diferidos	0	0	0	0	0
Estimación por Pérdida o Deterioro de Activos no Circulantes	1,465,606	0	0	1,465,606	0
Otros Activos no Circulantes	0	0	0	0	0

Bajo protesta de decir verdad declaramos que los Estados Financieros y sus notas, son razonablemente correctos y son responsabilidad del emisor.

Dr. José de Jesús Alarcón Córdova
Encargado del Despacho de la Rectoría

Ing. Leonardo de Hoyos Reséndiz
Secretario Administrativo



Avances de Gestión Financiera Primer Trimestre 2023

Universidad Politécnica Apodaca
 Estado Analítico de la Deuda y Otros Pasivos
 Del 1 de Enero al 31 de Marzo de 2023
 (Cifras en Pesos)

Denominación de las Deudas	Moneda de Contratación	Institución o País Acreedor	Saldo Inicial del Periodo	Saldo Final del Periodo
DEUDA PÚBLICA				
Corto Plazo				
Deuda Interna			0	0
Instituciones de Crédito	Peso	México	0	0
Títulos y Valores	Peso	México	0	0
Arrendamientos Financieros	Peso	México	0	0
Deuda Externa			0	0
Organismos Financieros Internacionales	Peso	México	0	0
Deuda Bilateral	Peso	México	0	0
Títulos y Valores	Peso	México	0	0
Arrendamientos Financieros	Peso	México	0	0
Subtotal de Deuda Pública a Corto Plazo			0	0
Largo Plazo				
Deuda Interna			0	0
Instituciones de Crédito	Peso	México	0	0
Títulos y Valores	Peso	México	0	0
Arrendamientos Financieros	Peso	México	0	0
Deuda Externa			0	0
Organismos Financieros Internacionales	Peso	México	0	0
Deuda Bilateral	Peso	México	0	0
Títulos y Valores	Peso	México	0	0
Arrendamientos Financieros	Peso	México	0	0
Subtotal de Deuda Pública a Largo Plazo			0	0
Total de Otros Pasivos	Peso	México	1,890,809	1,549,834
Total de Deuda Pública y Otros Pasivos			1,890,809	1,549,834

Bajo protesta de decir verdad declaramos que los Estados Financieros y sus notas, son razonablemente correctos y son responsabilidad del emisor.

Dr. José de Jesús Alarcón Córdova
 Encargado del Despacho de la Rectoría

Ing. Leonardo de Hoyos Reséndiz
 Secretario Administrativo



Avances de Gestión Financiera Primer Trimestre 2023

Universidad Politécnica Apodaca
Estado de Variación en la Hacienda Pública
Del 1 de Enero al 31 de Marzo de 2023
(Cifras en Pesos)

Concepto	Hacienda Pública / Patrimonio Contribuido	Hacienda Pública / Patrimonio Generado de Ejercicios Anteriores	Hacienda Pública / Patrimonio Generado del Ejercicio	Exceso o Insuficiencia en la Actualización de la Hacienda Pública / Patrimonio	TOTAL
Hacienda Pública/ Patrimonio Contribuido Neto de 2022	0				0
Aportaciones	0	0	0	0	0
Donaciones de Capital	0	0	0	0	0
Actualización de la Hacienda Pública/Patrimonio	0	0	0	0	0
Hacienda Pública/Patrimonio Generado Neto de 2022		45,364,825	-4,382,183		40,982,642
Resultados del Ejercicio (Ahorro/Desahorro)	0	0	-4,382,183	0	-4,382,183
Resultados de Ejercicios Anteriores	0	37,563,744	0	0	37,563,744
Revalúos	0	7,801,082	0	0	7,801,082
Reservas	0	0	0	0	0
Rectificaciones de Resultados de Ejercicios Anteriores	0	0	0	0	0
Exceso o Insuficiencia en la Actualización de la Hacienda Pública/Patrimonio Neto de 2022				0	0
Resultado por Posición Monetaria	0	0	0	0	0
Resultado por Tenencia de Activos no Monetarios	0	0	0	0	0
Hacienda Pública/Patrimonio Neto Final de 2022	0	45,364,825	-4,382,183	0	40,982,642
Cambios en la Hacienda Pública/Patrimonio Contribuido Neto de 2023	0				0
Aportaciones	0	0	0	0	0
Donaciones de Capital	0	0	0	0	0
Actualización de la Hacienda Pública/Patrimonio	0	0	0	0	0
Variaciones de la Hacienda Pública/Patrimonio Generado Neto de 2023		-4,387,433	2,392,853		-1,994,580
Resultados del Ejercicio (Ahorro/Desahorro)	0	0	-1,989,330	0	-1,989,330
Resultados de Ejercicios Anteriores	0	-4,387,433	4,382,183	0	-5,250
Revalúos	0	0	0	0	0
Reservas	0	0	0	0	0
Rectificaciones de Resultados de Ejercicios Anteriores	0	0	0	0	0
Cambios en el Exceso o Insuficiencia en la Actualización de la Hacienda Pública/Patrimonio Neto de 2023				0	0
Resultado por Posición Monetaria	0	0	0	0	0
Resultado por Tenencia de Activos no Monetarios	0	0	0	0	0
Hacienda Pública/Patrimonio Neto Final de 2023	0	40,977,392	-1,989,330	0	38,988,062

Bajo protesta de decir verdad declaramos que los Estados Financieros y sus notas, son razonablemente correctos y son responsabilidad del emisor.

Dr. José de Jesús Alarcón Córdova
Encargado del Despacho de la Rectoría

Ing. Leonardo de Hoyos Reséndiz
Secretario Administrativo

Universidad Politécnica de Apodaca UPAP



Avances de Gestión Financiera Primer Trimestre 2023

Universidad Politécnica Apodaca
Estado de Flujos de Efectivo
Del 1 de Enero al 31 de Marzo de 2023
(Cifras en Pesos)

Concepto	2023	2022
Flujos de Efectivo de las Actividades de Operación		
Origen	4,198,133	19,999,473
Impuestos	0	0
Cuotas y Aportaciones de Seguridad Social	0	0
Contribuciones de Mejoras	0	0
Derechos	0	0
Productos	0	0
Aprovechamientos	0	0
Ingresos por Venta de Bienes y Prestación de Servicios	442,577	3,118,691
Participaciones, Aportaciones, Convenios, Incentivos Derivados de la Colaboración Fiscal y Fondos Distintos de Aportaciones	3,755,556	16,880,782
Transferencias, Asignaciones, Subsidios y Subvenciones, y Pensiones y Otros Orígenes de Operación	0	0
Aplicación	5,232,350	19,668,042
Servicios Personales	3,824,128	14,822,189
Materiales y Suministros	335,679	1,475,202
Servicios Generales	609,837	2,641,153
Transferencias Internas y Asignaciones al Sector Público	0	0
Transferencias al Resto del Sector Público	0	0
Subsidios y Subvenciones	0	0
Ayudas Sociales	0	0
Pensionamientos y Jubilaciones	0	0
Transferencias a Fideicomisos, Mandatos y Contratos Análogos	0	0
Transferencias a la Seguridad Social	0	0
Donativos	0	0
Transferencias al Exterior	0	0
Participaciones	0	0
Aportaciones	0	0
Convenios	0	0
Otras Aplicaciones de Operación	462,706	729,498
Flujos Netos de Efectivo por Actividades de Operación	-1,034,217	331,431
Flujos de Efectivo de las Actividades de Inversión		
Origen	0	0
Bienes Inmuebles, Infraestructura y Construcciones en Proceso	0	0
Bienes Muebles	0	0
Otros Orígenes de Inversión	0	0
Aplicación	186,107	559,037
Bienes Inmuebles, Infraestructura y Construcciones en Proceso	0	0
Bienes Muebles	186,107	559,037
Otras Aplicaciones de Inversión	0	0
Flujos Netos de Efectivo por Actividades de Inversión	-186,107	-559,037
Flujos de Efectivo de las Actividades de Financiamiento		
Origen	0	0
Endeudamiento Neto	0	0
Interno	0	0
Externo	0	0
Otros Orígenes de Financiamiento	0	0
Aplicación	0	0
Servicios de la Deuda	0	0
Interno	0	0
Externo	0	0
Otras Aplicaciones de Financiamiento	0	0
Flujos Netos de Efectivo por Actividades de Financiamiento	0	0
Incremento/Disminución Neta en el Efectivo y Equivalentes al Efectivo	-1,220,324	-227,605
Efectivo y Equivalentes al Efectivo al Inicio del Ejercicio	3,968,140	4,195,745
Efectivo y Equivalentes al Efectivo al Final del Ejercicio	2,747,815	3,968,140

Bajo protesta de decir verdad declaramos que los Estados Financieros y sus notas, son razonablemente correctos y son responsabilidad del emisor.

Dr. José de Jesús Alarcón Córdova
Encargado del Despacho de la Rectoría

Ing. Leonardo de Hoyos Reséndiz
Secretario Administrativo



Avances de Gestión Financiera Primer Trimestre 2023

Universidad Politécnica Apodaca
Flujo de Fondos
Del 1 de Enero al 31 de Marzo de 2023
(Cifras en Pesos)

Concepto	Estimado / Aprobado	Devengado	Recaudado / Pagado
Rubros de Ingresos	16,369,088	4,198,133	4,198,133
Impuestos	0	0	0
Cuotas y Aportaciones de Seguridad Social	0	0	0
Contribuciones de Mejoras	0	0	0
Derechos	0	0	0
Productos	0	0	0
Aprovechamientos	0	0	0
Ingresos por Venta de Bienes, Prestación de Servicios y Otros Ingresos	2,000,000	442,577	442,577
Participaciones, Aportaciones, Convenios, Incentivos Derivados de la Colaboración Fiscal y Fondos Distintos de Aportaciones	14,369,088	3,755,556	3,755,556
Transferencias, Asignaciones, Subsidios y Subvenciones, y Pensiones y Jubilaciones	0	0	0
Ingresos Derivados de Financiamientos	0	0	0
Capítulos de Gasto	16,369,088	5,031,289	4,955,751
Servicios Personales	14,369,088	3,824,128	3,824,128
Materiales y Suministros	410,800	335,679	335,679
Servicios Generales	148,160	685,375	609,837
Transferencias, Asignaciones, Subsidios y Otras Ayudas	0	0	0
Bienes Muebles, Inmuebles e Intangibles	107,600	186,107	186,107
Inversión Pública	0	0	0
Inversiones Financieras y Otras Provisiones	0	0	0
Participaciones y Aportaciones	0	0	0
Deuda Pública	0	0	0
Total de las operaciones	0	-833,156	-757,618

Bajo protesta de decir verdad declaramos que los Estados Financieros y sus notas, son razonablemente correctos y son responsabilidad del emisor.

Dr. José de Jesús Alarcón Córdova
Encargado del Despacho de la Rectoría

Ing. Leonardo de Hoyos Reséndiz
Secretario Administrativo



Informe de Pasivos Contingentes



Avances de Gestión Financiera Primer Trimestre 2023

Universidad Politécnica Apodaca
Informe sobre Pasivos Contingentes
Del 1 de Enero al 31 de Marzo de 2023
(Cifras en Pesos)

En cumplimiento a lo dispuesto en los artículos 46, Fracción I, Inciso f) y 52 de la Ley General de Contabilidad Gubernamental y de conformidad con lo establecido en el Capítulo VII, Numeral II, Inciso h) del Manual de Contabilidad Gubernamental emitido por el CONAC, el Ente Público informa lo siguiente:

Cuenta	Concepto	Importe
2263-01-001	Reserva para Contingencias Laborales	\$647,674.50
TOTAL		\$647,674.50

Bajo protesta de decir verdad declaramos que los Estados Financieros y sus notas, son razonablemente correctos y son responsabilidad del emisor.

Dr. José de Jesús Alarcón Córdova
Encargado del Despacho de la Rectoría

Ing. Leonardo de Hoyos Reséndiz
Secretario Administrativo



Avances de Gestión Financiera Primer Trimestre 2023

Universidad Politécnica Apodaca
Conciliación entre los Ingresos Presupuestarios y Contables
Correspondiente del 1 de Enero al 31 de Marzo de 2023
(Cifras en pesos)

1. Total de Ingresos Presupuestarios	4,198,133
2. Más Ingresos Contables No Presupuestarios	17
2.1 Ingresos Financieros	17
2.2 Incremento por Variación de Inventarios	0
2.3 Disminución del Exceso de Estimaciones por Pérdida o Deterioro u Obsolescencia	0
2.4 Disminución del Exceso de Provisiones	0
2.5 Otros Ingresos y Beneficios Varios	0
2.6 Otros Ingresos Contables No Presupuestarios	0
3. Menos Ingresos Presupuestarios No Contables	0
3.1 Aprovechamientos Patrimoniales	0
3.2 Ingresos Derivados de Financiamientos	0
3.3 Otros Ingresos Presupuestarios No Contables	0
4. Total de Ingresos Contables	4,198,150

Dr. José de Jesús Alarcón Córdova
Encargado del Despacho de la Rectoría

Ing. Leonardo de Hoyos Reséndiz
Secretario Administrativo



Avances de Gestión Financiera Primer Trimestre 2023

Universidad Politécnica Apodaca
Conciliación entre los Egresos Presupuestarios y los Gastos Contables
Correspondiente del 1 de Enero al 31 de Marzo de 2023
(Cifras en pesos)

1. Total de Egresos Presupuestarios	5,031,289
2. Menos Egresos Presupuestarios No Contables	186,107
2.1 Materias Primas y Materiales de Producción y Comercialización	0
2.2 Materiales y Suministros	0
2.3 Mobiliario y Equipo de Administración	72,540
2.4 Mobiliario y Equipo Educacional y Recreativo	113,567
2.5 Equipo e Instrumental Médico y de Laboratorio	0
2.6 Vehículos y Equipo de Transporte	0
2.7 Equipo de Defensa y Seguridad	0
2.8 Maquinaria, Otros Equipos y Herramientas	0
2.9 Activos Biológicos	0
2.10 Bienes Inmuebles	0
2.11 Activos Intangibles	0
2.12 Obra Pública en Bienes de Dominio Público	0
2.13 Obra Pública en Bienes Propios	0
2.14 Acciones y Participaciones de Capital	0
2.15 Compra de Títulos y Valores	0
2.16 Concesión de Préstamos	0
2.17 Inversiones en Fideicomisos, Mandatos y Otros Análogos	0
2.18 Provisiones para Contingencias y Otras Erogaciones Especiales	0
2.19 Amortización de la Deuda Pública	0
2.20 Adeudos de Ejercicios Fiscales Anteriores (ADEFAS)	0
2.21 Otros Egresos Presupuestales No Contables	0
3. Más Gastos Contables No Presupuestarios	1,342,298
3.1 Estimaciones, Depreciaciones, Deterioros, Obsolescencia y Amortizaciones	1,313,296
3.2 Provisiones	29,003
3.3 Disminución de Inventarios	0
3.4 Aumento por Insuficiencia de Estimaciones por Pérdida o Deterioro u Obsolescencia	0
3.5 Aumento por Insuficiencia de Provisiones	0
3.6 Otros Gastos	0
3.7 Otros Gastos Contables No Presupuestales	0
4. Total de Gasto Contable	6,187,480

Dr. José de Jesús Alarcón Córdova
Encargado del Despacho de la Rectoría

Ing. Leonardo de Hoyos Reséndiz
Secretario Administrativo



NOTAS A LOS ESTADOS FINANCIEROS



Avances de Gestión Financiera Primer Trimestre 2023

Con el propósito de dar cumplimiento a los artículos 46 y 49 de la Ley General de Contabilidad Gubernamental, esta UNIVERSIDAD POLITÉCNICA DE APODACA presenta las notas a los estados financieros correspondientes al mes de Marzo 2023 esperando que la información sea de utilidad para los usuarios. A continuación se presentan las tres tipos de notas que acompañan a los estados.



a) NOTAS DE DESGLOSE

I) NOTAS AL ESTADO DE SITUACION FINANCIERA

Activo

• Efectivo y Equivalentes

A continuación se relacionan las cuentas que integran el rubro de efectivo y equivalentes:

Concepto	2023	2022
BANCOS/TESORERIA	\$ 2,747,815.27	\$ 3,968,139.67
Suma	2,747,815.27	3,968,139.67

Bancos/Tesorería

Banco	Importe
Banorte Cuenta 1161399679	\$ 31,248.57
Banorte Cuenta 1161399660	\$ 3,759.90
Banorte Cuenta 1168576705	\$ 738,162.16
Banorte Cuenta 1168576693	\$ 1,974,438.88
Banorte Cuenta 1168576714	\$ 205.76
Suma	2,747,815.27

• Derechos a recibir Efectivo y Equivalentes y Bienes o Servicios a Recibir

Concepto	2023	2022
CUENTAS POR COBRAR A CORTO PLAZO	1,465,606.00	1,465,606.00
DEUDORES DIVERSOS POR COBRAR A CORTO PLAZO	\$ 85,026.63	\$ 73,068.99
Suma	1,550,632.63	1,538,674.99

Las Cuentas Por Cobrar se integran por:

Adeudo Según Convenio FADOEES \$1,465,606.00

Deudores Diversos por Cobrar a Corto Plazo \$85,026.63

Representa el monto de los derechos de cobro a favor de la Universidad, por gastos por comprobar, por viáticos y diversos.

Bienes Inmuebles, Infraestructura y Construcciones en Proceso

Se integra de la siguiente manera:

Concepto	2023	2022
BIENES INMUEBLES	60,710,960.58	60,710,960.58
INFRAESTRUCTURA	4,856,527.43	4,856,527.43
TOTAL BIENES INMUEBLES E INFRAESTRUCTURA	65,567,488.01	65,567,488.01

Bienes Muebles, Intangibles y Depreciaciones

Se integra de la siguiente manera:

Concepto	2023	2022
MOBILIARIO Y EQUIPO DE ADMINISTRACION	8,567,609.56	8,495,069.46
MOBILIARIO Y EQUIPO EDUCACIONAL Y RECREATIVO	10,747,076.32	10,633,509.32
VEHICULOS Y EQUIPO DE TRANSPORTE	867,555.00	867,555.47
MAQUINARIA, OTROS EQUIPOS Y HERRAMIENTAS	4,184,813.82	4,184,813.82
EQUIPO E INSTRUMENTAL DE LABORATORIO	201,340.00	201,339.89
COLECCIONES	125,079.00	125,079.00
Subtotal BIENES MUEBLES	24,693,473.70	24,507,366.96
SOFTWARE	34,085.00	34,084.80
LICENCIAS	1,777,436.00	1,777,436.39
Subtotal ACTIVOS INTANGIBLES	1,811,521.00	1,811,521.19
DEPRECIACION ACUMULADA DE BIENES MUEBLES	18,730,238.56	18,236,536.62
DEPRECIACION Y AMORTIZACION ACUMULADA DE BIENES	18,730,238.56	18,236,536.62
Suma	45,235,233.26	44,555,424.77

Pasivo

Este género se compone de dos grupos, el Pasivo Circulante y el No Circulante, en éstos inciden pasivos derivados de operaciones por obligaciones laborales y proveedores por pagar; a continuación se presenta la integración del pasivo:

Concepto	2023	2022
PASIVO CIRCULANTE	902,159.27	1,272,136.85
PASIVO NO CIRCULANTE	647,674.50	618,672.00
Suma de Pasivo	1,549,833.77	1,890,808.85





Avances de Gestión Financiera Primer Trimestre 2023

• **Pasivo Circulante**

Destacan entre las principales partidas del Pasivo Circulante las siguientes:

Concepto	Importe
SERVICIOS PERSONALES POR PAGAR A CORTO PLAZO	47,273.82
RETENCIONES Y CONTRIBUCIONES POR PAGAR A CORTO PLAZO	523,584.39
PROVEEDORES POR PAGAR A CORTO PLAZO	331,301.06
Suma PASIVO CIRCULANTE	902,159.27

Servicios Personales por Pagar a Corto Plazo \$47,273.82

El importe de esta cuenta es por el calculo de finiquito a personal de baja.

Retenciones por Pagar a Corto Plazo \$523,584.39

El importe de esta cuenta esta constituido principalmente por: Retenciones de ISR por Sueldos y Salarios y Asimilados y enteros al ISSSTELEON, mismos que se pagan en el mes de abril 2023.

Proveedores por Pagar a Corto Plazo \$331,301.06

Representa los adeudos con proveedores derivados de operaciones de la Universidad Politécnica de Apodaca, con vencimiento menor o igual a doce meses.

• **Pasivo No Circulante**

Concepto	2023
PROVISION PARA CONTINGENCIAS A LARGO PLAZO	647,674.50
Suma de Pasivos a Largo Plazo	647,674.50

II) NOTAS AL ESTADO DE ACTIVIDADES

Ingresos de Gestión

Concepto	Importe
Aportaciones Estatales	1,796,136.00
Aportaciones Federales	1,959,420.00
Subtotal Aportaciones	3,755,556.00
Ingresos Propios	441,080.00
Subtotal Ingresos Propios	441,080.00
Productos Financieros	1,513.69
Subtotal Productos Financieros	1,513.69
Total de Ingresos de Gestion	4,198,149.69

Gastos y Otras Pérdidas:

Concepto	Importe
GASTOS DE FUNCIONAMIENTO	4,845,182.00
OTROS GASTOS Y PERDIDAS EXTRAORDINARIAS	1,342,298.00
Suma de GASTOS Y OTRAS PERDIDAS	6,187,480.00

A su vez se presentan aquellos rubros que en forma individual representan el 8.0% o más del total de los gastos:

Concepto	Importe	%
REMUNERACIONES AL PERSONAL PERMANENTE	2,057,619.00	33%
REMUNERACIONES AL PERSONAL TRANSITORIO	964,651.00	16%
PRIMA DE VACACIONES Y SEGURIDAD SOCIAL	605,577.00	10%
MATERIALES Y SERVICIOS	1,021,054.00	17%

III) NOTAS AL ESTADO DE VARIACION EN LA HACIENDA PÚBLICA

En el periodo que se informa no hubo variaciones al Patrimonio Contribuido

El patrimonio generado, procede de la recepción de las aportaciones ordinarias Estatales y Federales de conformidad con el Convenio de Colaboracion; así como de los Ingresos Propios

IV) NOTAS AL ESTADO DE FLUJOS DE EFECTIVO

Efectivo y equivalentes

Concepto	2023	2022
BANCOS/TESORERIA	\$ 2,747,815.27	3,968,139.67
Total de EFECTIVO Y EQUIVALENTES	2,747,815.27	3,968,139.67

V) CONCILIACION ENTRE LOS INGRESOS PRESUPUESTARIOS Y CONTABLES, ASI COMO ENTRE LOS EGRESOS PRESUPUESTARIOS Y LOS GASTOS CONTABLES

b) NOTAS DE MEMORIA (CUENTAS DE ORDEN)





Avances de Gestión Financiera Primer Trimestre 2023

Las cuentas que se manejan para efectos de estas Notas son las siguientes:

Cuentas de Orden Presupuestarias:

Cuentas de ingresos

Conciliación entre los Ingresos Presupuestarios y Contables

1.-TOTAL DE INGRESOS PRESUPUESTARIOS	\$4,198,133.00
2. MÁS INGRESOS CONTABLES NO PRESUPUESTARIOS	\$17.00
3. MENOS INGRESOS PRESUPUESTARIOS NO CONTABLES	\$0.00
4. TOTAL DE INGRESOS CONTABLES	\$4,198,150.00

Cuentas de egresos

Conciliación entre los Egresos Presupuestarios y los Gastos Contables

1.-TOTAL DE EGRESOS PRESUPUESTARIOS	\$5,031,289.00
2. MENOS EGRESOS PRESUPUESTARIOS NO CONTABLES	\$186,107.00
3. MÁS GASTOS CONTABLES NO PRESUPUESTARIOS	\$1,342,298.00
3.1 ESTIMACIONES, DEPRECIACIONES Y AMORTIZACIONES	\$1,313,296.00
3.2 PROVISIONES	\$29,002.00
4. TOTAL DE GASTOS CONTABLES	\$6,187,480.00

c) NOTAS DE GESTIÓN ADMINISTRATIVA

1. Introducción

Los Estados Financieros de esta Universidad Politécnica de Apodaca, proveen de información financiera a los principales usuarios de la misma, al Congreso y a los ciudadanos.

2. Autorización e Historia

a) La Universidad Politécnica de Apodaca se Crea por Decreto Estatal el 04 de Noviembre del 2010

3. Organización y Objeto Social

a) Objeto social.

Impartir Educación Superior en Niveles de Licenciatura, Especialización, Maestría y Doctorado.

b) Principal actividad.

Formación de Profesionales con experiencia generada por sus actividades en las Estancias y Estadias.

c) Ejercicio fiscal 2019

d) La Universidad Politécnica de Apodaca es un Organismo Público Descentralizado de la Administración Pública del Estado de Nuevo León, con Personalidad Jurídica y Patrimonio Propio.

e) La Universidad Politécnica de Apodaca cuenta con la Obligación Fiscal de Retener y Enterar el Impuesto sobre la Renta por Sueldos y Salarios, Asimilados y de Honorarios Profesionales

4. Bases de Preparación de los Estados Financieros

a) Se ha observado la normatividad emitida por el CONAC y las disposiciones legales aplicables.

b) La normatividad aplicada para el reconocimiento, valuación y revelación de los diferentes rubros de la información financiera, así como las bases de medición utilizadas para la elaboración de los estados financieros.

5. Partes Relacionadas

Se informa que no existen partes relacionadas que pudieran ejercer influencia significativa sobre la toma de decisiones financieras y operativas.

6. Responsabilidad Sobre la Presentación Razonable de la Información Contable

“Bajo protesta de decir verdad declaramos que los Estados Financieros y sus notas, son razonablemente correctos y son responsabilidad del emisor”.



Dr. José de Jesús Alarcón Córdova
Encargado del Despacho de la Rectoría

Ing. Leonardo de Hoyos Reséndiz
Secretario Administrativo



Información Presupuestaria



Avances de Gestión Financiera Primer Trimestre 2023

Universidad Politécnica Apodaca
Estado Analítico de Ingresos
Del 1 de Enero al 31 de Marzo de 2023

Rubro de Ingresos	Ingreso					Diferencia (6= 5 - 1)
	Estimado (1)	Ampliaciones y Reducciones (2)	Modificado (3= 1 + 2)	Devengado (4)	Recaudado (5)	
Impuestos	0	0	0	0	0	0
Cuotas y Aportaciones de Seguridad Social	0	0	0	0	0	0
Contribuciones de Mejoras	0	0	0	0	0	0
Derechos	0	0	0	0	0	0
Productos	0	0	0	0	0	0
Aprovechamientos	0	0	0	0	0	0
Ingresos por Venta de Bienes, Prestación de Servicios y Otros Ingresos	2,000,000	0	2,000,000	442,577	442,577	-1,557,423
Participaciones, Aportaciones, Convenios, Incentivos Derivados de la Colaboración Fiscal y Fondos Distintos de Aportaciones	14,369,088	0	14,369,088	3,755,556	3,755,556	-10,613,532
Transferencias, Asignaciones, Subsidios y Subvenciones, y Pensiones y Jubilaciones	0	0	0	0	0	0
Ingresos Derivados de Financiamientos	0	0	0	0	0	0
Total	16,369,088	0	16,369,088	4,198,133	4,198,133	
Ingresos excedentes						-12,170,955

Estado Analítico de Ingresos Por Fuente de Financiamiento	Ingreso					Diferencia (6= 5 - 1)
	Estimado (1)	Ampliaciones y Reducciones (2)	Modificado (3= 1 + 2)	Devengado (4)	Recaudado (5)	
Ingresos del Poder Ejecutivo Federal o Estatal y de los Municipios	14,369,088	0	14,369,088	3,755,556	3,755,556	-10,613,532
Impuestos	0	0	0	0	0	0
Cuotas y Aportaciones de Seguridad Social	0	0	0	0	0	0
Contribuciones de Mejoras	0	0	0	0	0	0
Derechos	0	0	0	0	0	0
Productos	0	0	0	0	0	0
Aprovechamientos	0	0	0	0	0	0
Participaciones, Aportaciones, Convenios, Incentivos Derivados de la Colaboración Fiscal y Fondos Distintos de Aportaciones	14,369,088	0	14,369,088	3,755,556	3,755,556	-10,613,532
Transferencias, Asignaciones, Subsidios y Subvenciones, y Pensiones y Jubilaciones	0	0	0	0	0	0
Ingresos de los Entes Públicos de los Poderes Legislativo y Judicial, de los Órganos Autónomos y del Sector Paraestatal o Paramunicipal, así como de las Empresas Productivas del Estado	2,000,000	0	2,000,000	442,577	442,577	-1,557,423
Cuotas y Aportaciones de Seguridad Social	0	0	0	0	0	0
Productos	0	0	0	0	0	0
Ingresos por Venta de Bienes, Prestación de Servicios y Otros Ingresos	2,000,000	0	2,000,000	442,577	442,577	-1,557,423
Transferencias, Asignaciones, Subsidios y Subvenciones, y Pensiones y Jubilaciones	0	0	0	0	0	0
Ingresos derivados de financiamiento	0	0	0	0	0	0
Ingresos Derivados de Financiamientos	0	0	0	0	0	0
Total	16,369,088	0	16,369,088	4,198,133	4,198,133	
Ingresos excedentes						-12,170,955

Los Ingresos por Fuente de Financiamiento pudieran no corresponder al tipo de Ente Público configurado. Se sugiere revisar:

- Que la clasificación administrativa en Configuración del Ente sea correcta.
- Que sus ingresos estén clasificados en los conceptos correctos y aplicables a su Ente Público. Se deberá corregir o reclasificar lo que se requiera.

Es necesario tomar en cuenta que el formato limita los ingresos que corresponden a los Poderes Legislativo, Judicial, Órganos Autónomos, Sector Paraestatal y Empresas productivas del Estado, por lo que el SAACG.NET mostrará completos los ingresos en el apartado donde sea posible, aun cuando no correspondan.

Dr. José de Jesús Alarcón Córdova
Encargado del Despacho de la Rectoría

Ing. Leonardo de Hoyos Reséndiz
Secretario Administrativo



Avances de Gestión Financiera Primer Trimestre 2023

Gobierno (Federal/Estatal/Municipal) de Universidad Politécnica Apodaca
Estado Analítico del Ejercicio del Presupuesto de Egresos
Clasificación Administrativa
Del 1 de Enero al 31 de Marzo de 2023

Concepto	Egresos					Subejercicio 6 = (3 - 4)
	Aprobado	Ampliaciones/ (Reducciones)	Modificado	Devengado	Pagado	
	1	2	3 = (1 + 2)	4	5	
Poder Ejecutivo	16,369,088	0	16,369,088	5,031,289	4,955,751	11,337,799
Poder Legislativo	0	0	0	0	0	0
Poder Judicial	0	0	0	0	0	0
Órganos Autónomos	0	0	0	0	0	0
Total del Gasto	16,369,088	0	16,369,088	5,031,289	4,955,751	11,337,799

Dr. José de Jesús Alarcón Córdova
Encargado del Despacho de la Rectoría

Ing. Leonardo de Hoyos Reséndiz
Secretario Administrativo



Avances de Gestión Financiera Primer Trimestre 2023

Universidad Politécnica Apodaca
Estado Analítico del Ejercicio del Presupuesto de Egresos
Clasificación por Objeto del Gasto (Capítulo y Concepto)
Del 1 de Enero al 31 de Marzo de 2023

Concepto	Egresos					Subejercicio 6 = (3 - 4)
	Aprobado 1	Ampliaciones/ (Reducciones) 2	Modificado 3 = (1 + 2)	Devengado 4	Pagado 5	
Servicios Personales	14,369,088	0	14,369,088	3,824,128	3,824,128	10,544,960
Remuneraciones al Personal de Carácter Permanente	7,914,638	0	7,914,638	2,057,619	2,057,619	5,857,019
Remuneraciones al Personal de Carácter Transitorio	3,201,250	600,000	3,801,250	964,651	964,651	2,836,599
Remuneraciones Adicionales y Especiales	1,200,000	-600,000	600,000	196,282	196,282	403,718
Seguridad Social	2,053,200	0	2,053,200	605,577	605,577	1,447,623
Otras Prestaciones Sociales y Económicas	0	0	0	0	0	0
Previsiones	0	0	0	0	0	0
Pago de Estímulos a Servidores Públicos	0	0	0	0	0	0
Materiales y Suministros	410,800	0	410,800	335,679	335,679	75,121
Materiales de Administración, Emisión de Documentos y Artículos Oficiales	108,600	0	108,600	151,676	151,676	-43,076
Alimentos y Utensilios	12,000	0	12,000	16,337	16,337	-4,337
Materias Primas y Materiales de Producción y Comercialización	0	0	0	0	0	0
Materiales y Artículos de Construcción y de Reparación	42,000	0	42,000	63,038	63,038	-21,038
Productos Químicos, Farmacéuticos y de Laboratorio	9,000	0	9,000	0	0	9,000
Combustibles, Lubrificantes y Aditivos	218,800	0	218,800	76,789	76,789	142,011
Vestuario, Blancos, Prendas de Protección y Artículos Deportivos	18,000	0	18,000	27,840	27,840	-9,840
Materiales y Suministros Para Seguridad	0	0	0	0	0	0
Herramientas, Refacciones y Accesorios Menores	2,400	0	2,400	0	0	2,400
Servicios Generales	1,481,600	0	1,481,600	685,375	609,837	796,225
Servicios Básicos	590,088	0	590,088	214,703	139,165	375,385
Servicios de Arrendamiento	24,000	20,000	44,000	18,254	18,254	25,746
Servicios Profesionales, Científicos, Técnicos y Otros Servicios	592,800	-20,000	572,800	141,636	141,636	431,164
Servicios Financieros, Bancarios y Comerciales	32,760	0	32,760	8,699	8,699	24,061
Servicios de Instalación, Reparación, Mantenimiento y Conservación	162,152	0	162,152	185,775	185,775	-23,623
Servicios de Comunicación Social y Publicidad	0	0	0	0	0	0
Servicios de Traslado y Viáticos	40,800	0	40,800	45,655	45,655	-4,855
Servicios Oficiales	24,000	0	24,000	52,166	52,166	-28,166
Otros Servicios Generales	15,000	0	15,000	18,487	18,487	-3,487
Transferencias, Asignaciones, Subsidios y Otras Ayudas	0	0	0	0	0	0
Transferencias Internas y Asignaciones al Sector Público	0	0	0	0	0	0
Transferencias al Resto del Sector Público	0	0	0	0	0	0
Subsidios y Subvenciones	0	0	0	0	0	0
Ayudas Sociales	0	0	0	0	0	0
Pensiones y Jubilaciones	0	0	0	0	0	0
Transferencias a Fideicomisos, Mandatos y Otros Análogos	0	0	0	0	0	0
Transferencias a la Seguridad Social	0	0	0	0	0	0
Donativos	0	0	0	0	0	0
Transferencias al Exterior	0	0	0	0	0	0
Bienes Muebles, Inmuebles e Intangibles	107,600	0	107,600	186,107	186,107	-78,507
Mobiliario y Equipo de Administración	9,200	0	9,200	72,540	72,540	-63,340
Mobiliario y Equipo Educativo y Recreativo	98,400	0	98,400	113,567	113,567	-15,167
Equipo e Instrumental Médico y de Laboratorio	0	0	0	0	0	0
Vehículos y Equipo de Transporte	0	0	0	0	0	0
Equipo de Defensa y Seguridad	0	0	0	0	0	0
Maquinaria, Otros Equipos y Herramientas	0	0	0	0	0	0
Activos Biológicos	0	0	0	0	0	0
Bienes Inmuebles	0	0	0	0	0	0
Activos Intangibles	0	0	0	0	0	0
Inversión Pública	0	0	0	0	0	0
Obra Pública en Bienes de Dominio Público	0	0	0	0	0	0
Obra Pública en Bienes Propios	0	0	0	0	0	0
Proyectos Productivos y Acciones de Fomento	0	0	0	0	0	0
Inversiones Financieras y Otras Provisiones	0	0	0	0	0	0
Inversiones Para el Fomento de Actividades Productivas	0	0	0	0	0	0
Acciones y Participaciones de Capital	0	0	0	0	0	0
Compra de Títulos y Valores	0	0	0	0	0	0
Concesión de Préstamos	0	0	0	0	0	0
Inversiones en Fideicomisos, Mandatos y Otros Análogos	0	0	0	0	0	0
Otras Inversiones Financieras	0	0	0	0	0	0
Provisiones para Contingencias y Otras Erogaciones Especiales	0	0	0	0	0	0
Participaciones y Aportaciones	0	0	0	0	0	0
Participaciones	0	0	0	0	0	0
Aportaciones	0	0	0	0	0	0
Convenios	0	0	0	0	0	0
Deuda Pública	0	0	0	0	0	0
Amortización de la Deuda Pública	0	0	0	0	0	0
Intereses de la Deuda Pública	0	0	0	0	0	0
Comisiones de la Deuda Pública	0	0	0	0	0	0
Gastos de la Deuda Pública	0	0	0	0	0	0
Costo por Coberturas	0	0	0	0	0	0
Apoyos Financieros	0	0	0	0	0	0
Adeudos de Ejercicios Fiscales Anteriores (Adeulas)	0	0	0	0	0	0
Total del Gasto	16,369,088	0	16,369,088	5,031,289	4,955,751	11,337,799

Dr. José de Jesús Alarcón Córdova
Encargado del Despacho de la Rectoría

Ing. Leonardo de Hoyos Reséndiz
Secretario Administrativo



Avances de Gestión Financiera Primer Trimestre 2023

Universidad Politécnica Apodaca
Estado Analítico del Ejercicio del Presupuesto de Egresos
Clasificación Económica (por Tipo de Gasto)
Del 1 de Enero al 31 de Marzo de 2023

Concepto	Egresos					Subejercicio 6 = (3 - 4)
	Aprobado	Ampliaciones/ (Reducciones)	Modificado	Devengado	Pagado	
	1	2	3 = (1 + 2)	4	5	
Gasto Corriente	16,261,488	0	16,261,488	4,845,182	4,769,644	11,416,306
Gasto de Capital	107,600	0	107,600	186,107	186,107	-78,507
Amortización de la Deuda y Disminución de Pasivos	0	0	0	0	0	0
Pensiones y Jubilaciones	0	0	0	0	0	0
Participaciones	0	0	0	0	0	0
Total del Gasto	16,369,088	0	16,369,088	5,031,289	4,955,751	11,337,799

Dr. José de Jesús Alarcón Córdova
Encargado del Despacho de la Rectoría

Ing. Leonardo de Hoyos Reséndiz
Secretario Administrativo



Avances de Gestión Financiera Primer Trimestre 2023

Universidad Politécnica Apodaca
Estado Analítico del Ejercicio del Presupuesto de Egresos
Clasificación Funcional (Finalidad y Función)
Del 1 de Enero al 31 de Marzo de 2023

Concepto	Egresos					Subejercicio 6 = (3 - 4)
	Aprobado	Ampliaciones/ (Reducciones)	Modificado	Devengado	Pagado	
	1	2	3 = (1 + 2)	4	5	
Gobierno	0	0	0	0	0	0
Legislación	0	0	0	0	0	0
Justicia	0	0	0	0	0	0
Coordinación de la Política de Gobierno	0	0	0	0	0	0
Relaciones Exteriores	0	0	0	0	0	0
Asuntos Financieros y Hacendarios	0	0	0	0	0	0
Seguridad Nacional	0	0	0	0	0	0
Asuntos de Orden Público y de Seguridad Interior	0	0	0	0	0	0
Otros Servicios Generales	0	0	0	0	0	0
Desarrollo Social	16,369,088	0	16,369,088	5,031,289	4,955,751	11,337,799
Protección Ambiental	0	0	0	0	0	0
Vivienda y Servicios a la Comunidad	0	0	0	0	0	0
Salud	0	0	0	0	0	0
Recreación, Cultura y Otras Manifestaciones Sociales	0	0	0	0	0	0
Educación	16,369,088	0	16,369,088	5,031,289	4,955,751	11,337,799
Protección Social	0	0	0	0	0	0
Otros Asuntos Sociales	0	0	0	0	0	0
Desarrollo Económico	0	0	0	0	0	0
Asuntos Económicos, Comerciales y Laborales en General	0	0	0	0	0	0
Agropecuaria, Silvicultura, Pesca y Caza	0	0	0	0	0	0
Combustibles y Energía	0	0	0	0	0	0
Minería, Manufacturas y Construcción	0	0	0	0	0	0
Transporte	0	0	0	0	0	0
Comunicaciones	0	0	0	0	0	0
Turismo	0	0	0	0	0	0
Ciencia, Tecnología e Innovación	0	0	0	0	0	0
Otras Industrias y Otros Asuntos Económicos	0	0	0	0	0	0
Otras no Clasificadas en Funciones Anteriores	0	0	0	0	0	0
Transacciones de la Deuda Pública / Costo Financiero de la Deuda	0	0	0	0	0	0
Transferencias, Participaciones y Aportaciones entre Diferentes Niveles y Ordenes de Gobierno	0	0	0	0	0	0
Saneamiento del Sistema Financiero	0	0	0	0	0	0
Adeudos de Ejercicios Fiscales Anteriores	0	0	0	0	0	0
Total del Gasto	16,369,088	0	16,369,088	5,031,289	4,955,751	11,337,799

Dr. José de Jesús Alarcón Córdova
Encargado del Despacho de la Rectoría

Ing. Leonardo de Hoyos Reséndiz
Secretario Administrativo



Avances de Gestión Financiera Primer Trimestre 2023

Universidad Politécnica Apodaca
Intereses de la Deuda
Del 1 de Enero al 31 de Marzo de 2023

Identificación de Crédito o Instrumento	Devengado	Pagado
Créditos Bancarios		
Total de intereses de Créditos Bancarios	0	0
Otros Instrumentos de Deuda		
Total de intereses de Otros Instrumentos de Deuda	0	0
TOTAL	0	0

Dr. José de Jesús Alarcón Córdova
Encargado del Despacho de la Rectoría

Ing. Leonardo de Hoyos Reséndiz
Secretario Administrativo



Avances de Gestión Financiera Primer Trimestre 2023

Universidad Politécnica Apodaca
Indicadores de Postura Fiscal
Del 1 de Enero al 31 de Marzo de 2023
(Cifras en pesos)

Concepto	Estimado/Aprobado	Devengado	Recaudado/Pagado
I. Ingresos Presupuestarios	16,369,088	4,198,133	4,198,133
1. Ingresos del Gobierno de la Entidad Federativa	16,369,088	4,198,133	4,198,133
2. Ingresos del Sector Paraestatal	0	0	0
II. Egresos Presupuestarios	16,369,088	5,031,289	4,955,751
3. Egresos del Gobierno de la Entidad Federativa	16,369,088	5,031,289	4,955,751
4. Egresos del Sector Paraestatal	0	0	0
III. Balance Presupuestario (Superávit o Déficit) (III = I - II)	0	-833,156	-757,618

Concepto	Estimado/Aprobado	Devengado	Recaudado/Pagado
III. Balance presupuestario (Superávit o Déficit)	0	-833,156	-757,618
IV. Intereses, Comisiones y Gastos de la Deuda	0	0	0
V. Balance Primario (Superávit o Déficit) (V= III + IV)	0	-833,156	-757,618

Concepto	Estimado/Aprobado	Devengado	Recaudado/Pagado
A. Financiamiento	0	0	0
B. Amortización de la deuda	0	0	0
C. Financiamiento Neto	0	0	0

Dr. José de Jesús Alarcón Córdova
Encargado del Despacho de la Rectoría

Ing. Leonardo de Hoyos Reséndiz
Secretario Administrativo



Información Programática



Avances de Gestión Financiera Primer Trimestre 2023

Universidad Politécnica Apodaca
 Gasto por Categoría Programática
 Del 1 de Enero al 31 de Marzo de 2023

Concepto	Egresos					Subejercicio 6 = (3 - 4)
	Aprobado	Ampliaciones/ (Reducciones)	Modificado	Devengado	Pagado	
	1	2	3 = (1 + 2)	4	5	
Programas	16,369,088	0	16,369,088	5,031,289	4,955,751	11,337,799
Subsidios: Sector Social y Privado o Entidades Federativas y Municipios	0	0	0	0	0	0
Sujetos a Reglas de Operación	0	0	0	0	0	0
Otros Subsidios	0	0	0	0	0	0
Desempeño de las Funciones	16,369,088	0	16,369,088	5,031,289	4,955,751	11,337,799
Prestación de Servicios Públicos	16,369,088	0	16,369,088	5,031,289	4,955,751	11,337,799
Provisión de Bienes Públicos	0	0	0	0	0	0
Planeación, seguimiento y evaluación de políticas públicas	0	0	0	0	0	0
Promoción y fomento	0	0	0	0	0	0
Regulación y supervisión	0	0	0	0	0	0
Funciones de las Fuerzas Armadas (Únicamente Gobierno Federal)	0	0	0	0	0	0
Específicos	0	0	0	0	0	0
Proyectos de Inversión	0	0	0	0	0	0
Administrativos y de Apoyo	0	0	0	0	0	0
Apoyo al proceso presupuestario y para mejorar la eficiencia institucional	0	0	0	0	0	0
Apoyo a la función pública y al mejoramiento de la gestión	0	0	0	0	0	0
Operaciones ajenas	0	0	0	0	0	0
Compromisos	0	0	0	0	0	0
Obligaciones de cumplimiento de resolución jurisdiccional	0	0	0	0	0	0
Desastres Naturales	0	0	0	0	0	0
Obligaciones	0	0	0	0	0	0
Pensiones y jubilaciones	0	0	0	0	0	0
Aportaciones a la seguridad social	0	0	0	0	0	0
Aportaciones a fondos de estabilización	0	0	0	0	0	0
Aportaciones a fondos de inversión y reestructura de pensiones	0	0	0	0	0	0
Programas de Gasto Federalizado (Gobierno Federal)	0	0	0	0	0	0
Gasto Federalizado	0	0	0	0	0	0
Participaciones a entidades federativas y municipios	0	0	0	0	0	0
Costo financiero, deuda o apoyos a deudores y ahorradores de la banca	0	0	0	0	0	0
Adeudos de ejercicios fiscales anteriores	0	0	0	0	0	0
Total del Gasto	16,369,088	0	16,369,088	5,031,289	4,955,751	11,337,799

Dr. José de Jesús Alarcón Córdova
 Encargado del Despacho de la Rectoría

Ing. Leonardo de Hoyos Reséndiz
 Secretario Administrativo



Ley de Disciplina Financiera



Avances de Gestión Financiera Primer Trimestre 2023

Universidad Politécnica Apodaca (a)					
Estado de Situación Financiera Detallado - LDF					
Al 31 de diciembre de 2022 y al 31 de Marzo de 2023 (b)					
(PESOS)					
Concepto (c)	2023 (d)	31 de diciembre de 2022 (e)	Concepto (c)	2023 (d)	31 de diciembre de 2022 (e)
ACTIVO			PASIVO		
Activo Circulante			Activo Circulante		
a. Efectivo y Equivalentes (a=a1+a2+a3+a4+a5+a6+a7)	2,747,815	3,968,140	a. Cuentas por Pagar a Corto Plazo (a=a1+a2+a3+a4+a5+a6+a7+a8+a9)	902,159	1,272,137
a1) Efectivo	0	0	a1) Servicios Personales por Pagar a Corto Plazo	47,274	47,274
a2) Bancos/Tesorería	2,747,815	3,968,140	a2) Proveedores por Pagar a Corto Plazo	331,301	749,181
a3) Bancos/Depositos y Otros	0	0	a3) Contratistas por Obras Públicas por Pagar a Corto Plazo	0	0
a4) Inversiones Temporales (Hasta 3 meses)	0	0	a4) Participaciones y Aportaciones por Pagar a Corto Plazo	0	0
a5) Fondos con Acreditación Específica	0	0	a5) Transferencias Obradas por Pagar a Corto Plazo	0	0
a6) Depósitos de Fondos de Terceros en Garantía y/o Administración	0	0	a6) Intereses, Comisiones y Otros Gastos de la Deuda Pública por Pagar a Corto Plazo	0	0
a7) Otros Efectivos y Equivalentes	0	0	a7) Retenciones y Contribuciones por Pagar a Corto Plazo	523,584	475,682
b. Derechos a Recibir Efectivo o Equivalentes (b=b1+b2+b3+b4+b5+b6+b7)	1,550,633	1,538,675	a8) Devoluciones de la Ley de Ingresos por Pagar a Corto Plazo	0	0
b1) Inversiones Financieras de Corto Plazo	0	0	a9) Otras Cuentas por Pagar a Corto Plazo	0	0
b2) Cuentas por Cobrar a Corto Plazo	1,465,606	1,465,606	b. Documentos por Pagar a Corto Plazo (b=b1+b2+b3)	0	0
b3) Deudores Diversos por Cobrar a Corto Plazo	85,027	73,069	b1) Documentos Comerciales por Pagar a Corto Plazo	0	0
b4) Ingresos por Recuperar a Corto Plazo	0	0	b2) Documentos con Contratistas por Obras Públicas por Pagar a Corto Plazo	0	0
b5) Deudores por Anticipos de la Tesorería a Corto Plazo	0	0	b3) Otros Documentos por Pagar a Corto Plazo	0	0
b6) Préstamos Obrados a Corto Plazo	0	0	c. Porción a Corto Plazo de la Deuda Pública a Largo Plazo (c=c1+c2)	0	0
b7) Otros Derechos a Recibir Efectivo o Equivalentes a Corto Plazo	0	0	c1) Porción a Corto Plazo de la Deuda Pública	0	0
c. Derechos a Recibir Bienes o Servicios (c=c1+c2+c3+c4+c5)	15,237	15,237	c2) Porción a Corto Plazo de Arrendamiento Financiero	0	0
c1) Anticipo a Proveedores por Adquisición de Bienes y Prestación de Servicios a Corto Plazo	15,237	15,237	d. Títulos y Valores a Corto Plazo	0	0
c2) Anticipo a Proveedores por Adquisición de Bienes Inmuebles y Muebles a Corto Plazo	0	0	e. Pasivos Diferidos a Corto Plazo (e=e1+e2+e3)	0	0
c3) Anticipo a Proveedores por Adquisición de Bienes Intangibles a Corto Plazo	0	0	e1) Ingresos Cobrados por Adelantado a Corto Plazo	0	0
c4) Anticipo a Contratistas por Obras Públicas a Corto Plazo	0	0	e2) Intereses Cobrados por Adelantado a Corto Plazo	0	0
c5) Otros Derechos a Recibir Bienes o Servicios a Corto Plazo	0	0	e3) Otros Pasivos Diferidos a Corto Plazo	0	0
d. Inventarios (d=d1+d2+d3+d4+d5)	0	0	f. Fondos y Bienes de Terceros en Garantía y/o Administración a Corto Plazo (f=f1+f2+f3+f4+f5+f6)	0	0
d1) Inventario de Mercancías para Venta	0	0	f1) Fondos en Garantía a Corto Plazo	0	0
d2) Inventario de Mercancías Terminadas	0	0	f2) Fondos en Administración a Corto Plazo	0	0
d3) Inventario de Mercancías en Proceso de Elaboración	0	0	f3) Fondos Contingentes a Corto Plazo	0	0
d4) Inventario de Materias Primas, Materiales y Suministros para Producción	0	0	f4) Fondos de Fideicomisos, Mandatos y Contratos Análogos a Corto Plazo	0	0
d5) Bienes en Tránsito	0	0	f5) Otros Fondos de Terceros en Garantía y/o Administración a Corto Plazo	0	0
e. Almacenes	0	0	f6) Valores y Bienes en Garantía a Corto Plazo	0	0
f. Estimación por Pérdida o Deterioro de Activos Circulantes (f=f1+f2)	-1,465,606	-1,465,606	g. Provisiones a Corto Plazo (g=g1+g2+g3)	0	0
f1) Estimaciones para Cuentas Incobrables por Derechos a Recibir Efectivo o Equivalentes	-1,465,606	-1,465,606	g1) Provisión para Demandas y Juicios a Corto Plazo	0	0
f2) Estimación por Deterioro de Inventarios	0	0	g2) Provisión para Contingencias a Corto Plazo	0	0
g. Otros Activos Circulantes (g=g1+g2+g3+g4)	0	0	g3) Otras Provisiones a Corto Plazo	0	0
g1) Valores en Garantía	0	0	h. Otros Pasivos a Corto Plazo (h=h1+h2+h3)	0	0
g2) Bienes en Garantía (excluye depósitos de fondos)	0	0	h1) Ingresos por Clasificar	0	0
g3) Bienes Derivados de Embargos, Decomisos, Aseguramientos y Dación en Pago	0	0	h2) Recaudación por Participar	0	0
g4) Adquisición con Fondos de Terceros	0	0	h3) Otros Pasivos Circulantes	0	0
IA. Total de Activos Circulantes (IA=a+b+c+d+e+f+g)	2,848,079	4,056,445	IIA. Total de Pasivos Circulantes (IIA=a+b+c+d+e+f+g+h)	902,159	1,272,137
Activo No Circulante			Pasivo No Circulante		
a. Inversiones Financieras a Largo Plazo	0	0	a. Cuentas por Pagar a Largo Plazo	0	0
b. Derechos a Recibir Efectivo o Equivalentes a Largo Plazo	0	0	b. Documentos por Pagar a Largo Plazo	0	0
c. Bienes Inmuebles, Infraestructura y Construcciones en Proceso	65,567,488	65,567,488	c. Deuda Pública a Largo Plazo	0	0
d. Bienes Muebles	24,693,474	24,507,367	d. Pasivos Diferidos a Largo Plazo	0	0
e. Activos Intangibles	1,811,521	1,811,521	e. Fondos y Bienes de Terceros en Garantía y/o en Administración a Largo Plazo	0	0
f. Depreciación, Deterioro y Amortización Acumulada de Bienes	-55,848,276	-54,534,989	f. Provisiones a Largo Plazo	647,675	618,672
g. Activos Diferidos	0	0	IIIB. Total de Pasivos No Circulantes (IIIB=a+b+c+d+e+f)	647,675	618,672
h. Estimación por Pérdida o Deterioro de Activos no Circulantes	1,465,606	1,465,606	II. Total del Pasivo (II = IIA + IIIB)	1,549,834	1,890,809
i. Otros Activos no Circulantes	0	0			
IB. Total de Activos No Circulantes (IB=a+b+c+d+e+f+g+h+i)	37,689,814	38,817,002			
I. Total del Activo (I = IA + IB)	40,537,892	42,873,447	HACIENDA PÚBLICA/PATRIMONIO		
			IIIA. Hacienda Pública/Patrimonio Contribuido (IIIA=a+b+c)	0	0
			a. Aportaciones	0	0
			b. Donaciones de Capital	0	0
			c. Actualización de la Hacienda Pública/Patrimonio	0	0
			IIIB. Hacienda Pública/Patrimonio Generado (IIIB=a+b+c+d+e)	38,988,058	40,982,642
			a. Resultados del Ejercicio (Ahorro/ Desahorro)	-1,989,334	-4,382,183
			b. Resultados de Ejercicios Anteriores	33,176,310	37,563,744
			c. Revalúos	7,801,082	7,801,082
			d. Reservas	0	0
			e. Rectificaciones de Resultados de Ejercicios Anteriores	0	0
			IIIC. Exceso o Insuficiencia en la Actualización de la Hacienda Pública/Patrimonio (IIIC=a+b)	0	0
			a. Resultado por Posición Monetaria	0	0
			b. Resultado por Tenencia de Activos no Monetarios	0	0
			III. Total Hacienda Pública/Patrimonio (III = IIIA + IIIB + IIIC)	38,988,058	40,982,642
			IV. Total del Pasivo y Hacienda Pública/Patrimonio (IV = II + III)	40,537,892	42,873,451

Dr. José de Jesús Alarcón Córdova
Encargado del Despacho de la Rectoría

Ing. Leonardo de Hoyos Reséndiz
Secretario Administrativo



Avances de Gestión Financiera Primer Trimestre 2023

Universidad Politécnica Apodaca (a)							
Informe Analítico de la Deuda Pública y Otros Pasivos - LDF							
Del 1 de Enero al 31 de Marzo de 2023 (b)							
(PESOS)							
Denominación de la Deuda Pública y Otros Pasivos	Saldo al 31 de diciembre de 2022 (d)	Disposiciones del Periodo	Amortizaciones del Periodo	Revaluaciones, Reclassificaciones y Otros Ajustes	Saldo Final del Periodo (h)	Pago de Intereses del Periodo	Pago de Comisiones y demás costos asociados durante el Periodo
(c)	(d)	(e)	(f)	(g)	h=d+e-f+g	(i)	(j)
1. Deuda Pública (1=A+B)	0	0	0	0	0	0	0
A. Corto Plazo (A=a1+a2+a3)	0	0	0	0	0	0	0
a1) Instituciones de Crédito	0	0	0	0	0	0	0
a2) Títulos y Valores	0	0	0	0	0	0	0
a3) Arrendamientos Financieros	0	0	0	0	0	0	0
B. Largo Plazo (B=b1+b2+b3)	0	0	0	0	0	0	0
b1) Instituciones de Crédito	0	0	0	0	0	0	0
b2) Títulos y Valores	0	0	0	0	0	0	0
b3) Arrendamientos Financieros	0	0	0	0	0	0	0
2. Otros Pasivos	1,890,809				1,549,834		
3. Total de la Deuda Pública y Otros Pasivos	1,890,809	0	0	0	1,549,834	0	0
4. Deuda Contingente 1 (informativo)	0	0	0	0	0	0	0
A. Deuda Contingente 1					0		
B. Deuda Contingente 2					0		
C. Deuda Contingente XX					0		
5. Valor de Instrumentos Bono Cupón Cero 2 (Informativo)	0	0	0	0	0	0	0
A. Instrumento Bono Cupón Cero 1					0		
B. Instrumento Bono Cupón Cero 2					0		
C. Instrumento Bono Cupón Cero XX					0		

1. Se refiere a cualquier Financiamiento sin fuente o garantía de pago definida, que sea asumida de manera solidaria o subsidiaria por las Entidades Federativas con sus Municipios, organismos descentralizados y empresas de participación estatal mayoritaria y fideicomisos, locales o municipales, y por los Municipios con sus respectivos organismos descentralizados y empresas de participación municipal mayoritaria.

2. Se refiere al valor del Bono Cupón Cero que respalda el pago de los créditos asociados al mismo (Activo).

Obligaciones a Corto Plazo (k)	Monto Contratado (l)	Plazo Pactado (m)	Tasa de Interés (n)	Comisiones y Costos Relacionados (o)	Tasa Efectiva (p)
6. Obligaciones a Corto Plazo (Informativo)	0	0	0	0	0
A. Crédito 1					
B. Crédito 2					
C. Crédito XX					

Dr. José de Jesús Alarcón Córdova
Encargado del Despacho de la Rectoría

Ing. Leonardo de Hoyos Reséndiz
Secretario Administrativo



Avances de Gestión Financiera Primer Trimestre 2023

Universidad Politécnica Apodaca (a)										
Informe Analítico de Obligaciones Diferentes de Financiamientos – LDF										
Del 1 de Enero al 31 de Marzo de 2023 (b)										
(PESOS)										
Denominación de las Obligaciones Diferentes de Financiamiento	Fecha del Contrato	Fecha de inicio de operación del proyecto	Fecha de vencimiento	Monto de la inversión pactado	Plazo pactado	Monto promedio mensual del pago de la contraprestación	Monto promedio mensual del pago de la contraprestación correspondiente al pago de inversión	Monto pagado de la inversión al XX de XXXX de 20XX	Monto pagado de la inversión actualizado al XX de XXXX de 20XX	Saldo pendiente por pagar de la inversión al XX de XXXX de 20XX
(c)	(d)	(e)	(f)	(g)	(h)	(i)	(j)	(k)	(l)	(m = g - l)
A. Asociaciones Público Privadas (APP's) (A=a+b+c+d)	0	0	0	0	0	0	0	0	0	0
a) APP 1										0
b) APP 2										0
c) APP 3										0
d) APP XX										0
B. Otros Instrumentos (B=a+b+c+d)	0	0							0	0
a) Otro Instrumento 1										0
b) Otro Instrumento 2										0
c) Otro Instrumento 3										0
d) Otro Instrumento XX										0
C. Total de Obligaciones Diferentes de Financiamiento (C=A+B)	0	0	0	0	0	0	0	0	0	0

NO APLICA

Dr. José de Jesús Alarcón Córdova
 Encargado del Despacho de la Rectoría

Ing. Leonardo de Hoyos Reséndiz
 Secretario Administrativo



Avances de Gestión Financiera Primer Trimestre 2023

Universidad Politécnica Apodaca (a) Balance Presupuestario - LDF Del 1 de Enero al 31 de Marzo de 2023 (b) (PESOS)			
Concepto (c)	Estimado/ Aprobado (d)	Devengado	Recaudado/ Pagado
A. Ingresos Totales (A = A1+A2+A3)	2,000,000	442,577	442,577
A1. Ingresos de Libre Disposición	2,000,000	442,577	442,577
A2. Transferencias Federales Etiquetadas			
A3. Financiamiento Neto	0	0	0
B. Egresos Presupuestarios¹ (B = B1+B2)	16,369,088	5,031,289	4,955,751
B1. Gasto No Etiquetado (sin incluir Amortización de la Deuda Pública)	2,000,000	1,207,161	1,131,623
B2. Gasto Etiquetado (sin incluir Amortización de la Deuda Pública)	14,369,088	3,824,128	3,824,128
C. Remanentes del Ejercicio Anterior (C = C1 + C2)	0	0	0
C1. Remanentes de Ingresos de Libre Disposición aplicados en el periodo			
C2. Remanentes de Transferencias Federales Etiquetadas aplicados en el periodo			
I. Balance Presupuestario (I = A - B + C)	-14,369,088	-4,588,712	-4,513,174
II. Balance Presupuestario sin Financiamiento Neto (II = I - A3)	-14,369,088	-4,588,712	-4,513,174
III. Balance Presupuestario sin Financiamiento Neto y sin Remanentes del Ejercicio Anterior (III = II - C)	-14,369,088	-4,588,712	-4,513,174
Concepto	Aprobado	Devengado	Pagado
E. Intereses, Comisiones y Gastos de la Deuda (E = E1+E2)	0	0	0
E1. Intereses, Comisiones y Gastos de la Deuda con Gasto No Etiquetado			
E2. Intereses, Comisiones y Gastos de la Deuda con Gasto Etiquetado			
IV. Balance Primario (IV = III + E)	-14,369,088	-4,588,712	-4,513,174
Concepto	Estimado/ Aprobado	Devengado	Recaudado/ Pagado
F. Financiamiento (F = F1 + F2)	0	0	0
F1. Financiamiento con Fuente de Pago de Ingresos de Libre Disposición			
F2. Financiamiento con Fuente de Pago de Transferencias Federales Etiquetadas			
G. Amortización de la Deuda (G = G1 + G2)	0	0	0
G1. Amortización de la Deuda Pública con Gasto No Etiquetado			
G2. Amortización de la Deuda Pública con Gasto Etiquetado			
A3. Financiamiento Neto (A3 = F - G)	0	0	0
Concepto	Estimado/ Aprobado	Devengado	Recaudado/ Pagado
A1. Ingresos de Libre Disposición	2,000,000	442,577	442,577
A3.1 Financiamiento Neto con Fuente de Pago de Ingresos de Libre Disposición (A3.1 = F1 - G1)	0	0	0
F1. Financiamiento con Fuente de Pago de Ingresos de Libre Disposición	0	0	0
G1. Amortización de la Deuda Pública con Gasto No Etiquetado	0	0	0
B1. Gasto No Etiquetado (sin incluir Amortización de la Deuda Pública)	2,000,000	1,207,161	1,131,623
C1. Remanentes de Ingresos de Libre Disposición aplicados en el periodo		0	0
V. Balance Presupuestario de Recursos Disponibles (V = A1 + A3.1 - B1 + C1)	0	-764,584	-689,047
VI. Balance Presupuestario de Recursos Disponibles sin Financiamiento Neto (VI = V - A3.1)	0	-764,584	-689,047
Concepto	Estimado/ Aprobado	Devengado	Recaudado/ Pagado
A2. Transferencias Federales Etiquetadas	0	0	0
A3.2 Financiamiento Neto con Fuente de Pago de Transferencias Federales Etiquetadas (A3.2 = F2 - G2)	0	0	0
F2. Financiamiento con Fuente de Pago de Transferencias Federales Etiquetadas	0	0	0
G2. Amortización de la Deuda Pública con Gasto Etiquetado	0	0	0
B2. Gasto Etiquetado (sin incluir Amortización de la Deuda Pública)	14,369,088	3,824,128	3,824,128
C2. Remanentes de Transferencias Federales Etiquetadas aplicados en el periodo		0	0
VII. Balance Presupuestario de Recursos Etiquetados (VII = A2 + A3.2 - B2 + C2)	-14,369,088	-3,824,128	-3,824,128
VIII. Balance Presupuestario de Recursos Etiquetados sin Financiamiento Neto (VIII = VII - A3.2)	-14,369,088	-3,824,128	-3,824,128

Dr. José de Jesús Alarcón Córdova
Encargado del Despacho de la Rectoría

Ing. Leonardo de Hoyos Reséndiz
Secretario Administrativo

Universidad Politécnica de Apodaca UPAP



Avances de Gestión Financiera Primer Trimestre 2023

Universidad Politécnica Apodaca (a) Estado Analítico de Ingresos Detallado - LDF Del 1 de Enero al 31 de Marzo de 2023 (b) (PESOS)						
Concepto (c)	Ingreso					
	Estimado (d)	Ampliaciones/ (Reducciones)	Modificado	Devengado	Recaudado	Diferencia (e)
Ingresos de Libre Disposición						
A. Impuestos			0			0
B. Cuotas y Aportaciones de Seguridad Social			0			0
C. Contribuciones de Mejoras			0			0
D. Derechos			0			0
E. Productos			0			0
F. Aprovechamientos			0			0
G. Ingresos por Ventas de Bienes y Prestación Servicios	2,000,000	0	2,000,000	442,577	442,577	-1,557,423
H. Participaciones (H=h1+h2+h3+h4+h5+h6+h7+h8+h9+h10+h11)	0	0	0	0	0	0
h1) Fondo General de Participaciones			0			0
h2) Fondo de Fomento Municipal			0			0
h3) Fondo de Fiscalización y Recaudación			0			0
h4) Fondo de Compensación			0			0
h5) Fondo de Extracción de Hidrocarburos			0			0
h6) Impuesto Especial Sobre Producción y Servicios			0			0
h7) 0.136% de la Recaudación Federal Participable			0			0
h8) 3.17% Sobre Extracción de Petróleo			0			0
h9) Gasolinas y Diésel			0			0
h10) Fondo del Impuesto Sobre la Renta			0			0
h11) Fondo de Estabilización de los Ingresos de las Entidades Federativas			0			0
I. Incentivos Derivados de la Colaboración Fiscal (I=i1+i2+i3+i4+i5)	0	0	0	0	0	0
i1) Tenencia o Uso de Vehículos			0			0
i2) Fondo de Compensación ISAN			0			0
i3) Impuesto Sobre Automóviles Nuevos			0			0
i4) Fondo de Compensación de Repecos-Intermedios			0			0
i5) Otros Incentivos Económicos			0			0
J. Transferencias y Asignaciones			0			0
K. Convenios	0	0	0	0	0	0
k1) Otros Convenios y Subsidios			0			0
L. Otros Ingresos de Libre Disposición (L=l1+l2)	0	0	0	0	0	0
l1) Participaciones en Ingresos Locales			0			0
l2) Otros Ingresos de Libre Disposición			0			0
I. Total de Ingresos de Libre Disposición (I=A+B+C+D+E+F+G+H+I+J+K+L)	2,000,000	0	2,000,000	442,577	442,577	-1,557,423
Ingresos Excedentes de Ingresos de Libre Disposición						
Transferencias Federales Etiquetadas						
A. Aportaciones (A=a1+a2+a3+a4+a5+a6+a7+a8)	0	0	0	0	0	0
a1) Fondo de Aportaciones para la Nómina Educativa y Gasto Operativo			0			0
a2) Fondo de Aportaciones para los Servicios de Salud			0			0
a3) Fondo de Aportaciones para la Infraestructura Social			0			0
a4) Fondo de Aportaciones para el Fortalecimiento de los Municipios y de las Demarcaciones Territoriales del Distrito Federal			0			0
a5) Fondo de Aportaciones Múltiples			0			0
a6) Fondo de Aportaciones para la Educación Tecnológica y de Adultos			0			0
a7) Fondo de Aportaciones para la Seguridad Pública de los Estados y del Distrito Federal			0			0
a8) Fondo de Aportaciones para el Fortalecimiento de las Entidades Federativas			0			0
B. Convenios (B=b1+b2+b3+b4)	0	0	0	0	0	0
b1) Convenios de Protección Social en Salud			0			0
b2) Convenios de Descentralización			0			0
b3) Convenios de Reasignación			0			0
b4) Otros Convenios y Subsidios			0			0
C. Fondos Distintos de Aportaciones (C=c1+c2)	0	0	0	0	0	0
c1) Fondo para Entidades Federativas y Municipios Productores de Hidrocarburos			0			0
c2) Fondo Minero			0			0
D. Transferencias, Asignaciones, Subsidios y Subvenciones, y Pensiones y Jubilaciones			0			0
E. Otras Transferencias Federales Etiquetadas			0			0
II. Total de Transferencias Federales Etiquetadas (II=A+B+C+D+E)	0	0	0	0	0	0
III. Ingresos Derivados de Financiamientos (III = A)	0	0	0	0	0	0
A. Ingresos Derivados de Financiamientos			0			0
IV. Total de Ingresos (IV= I + II + III)	2,000,000	0	2,000,000	442,577	442,577	-1,557,423
Datos Informativos						
1. Ingresos Derivados de Financiamientos con Fuente de Pago de Ingresos de Libre Disposición			0			0
2. Ingresos Derivados de Financiamientos con Fuente de Pago de Transferencias Federales Etiquetadas			0			0
3. Ingresos Derivados de Financiamientos (3 = 1 + 2)	0	0	0	0	0	0

Dr. José de Jesús Alarcón Córdova
Encargado del Despacho de la Rectoría

Ing. Leonardo de Hoyos Reséndiz
Secretario Administrativo



Avances de Gestión Financiera Primer Trimestre 2023

Universidad Politécnica Apodaca (a)						
Estado Analítico del Ejercicio del Presupuesto de Egresos Detallado - LDF						
Clasificación por Objeto del Gasto (Capítulo y Concepto)						
Del 1 de Enero al 31 de Marzo de 2023 (b)						
(PESOS)						
Concepto (c)	Egresos					Subejercicio (e)
	Aprobado (d)	Ampliaciones/ (Reducciones)	Modificado	Devengado	Pagado	
I. Gasto No Etiquetado (I=A+B+C+D+E+F+G+H+I)	2,000,000	0	2,000,000	1,207,161	1,131,623	792,839
A. Servicios Personales (A=a1+a2+a3+a4+a5+a6+a7)	0	0	0	0	0	0
a1) Remuneraciones al Personal de Carácter Permanente			0	0	0	0
a2) Remuneraciones al Personal de Carácter Transitorio			0	0	0	0
a3) Remuneraciones Adicionales y Especiales			0	0	0	0
a4) Seguridad Social			0	0	0	0
a5) Otras Prestaciones Sociales y Económicas			0	0	0	0
a6) Previsiones			0	0	0	0
a7) Pago de Estímulos a Servidores Públicos			0	0	0	0
B. Materiales y Suministros (B=b1+b2+b3+b4+b5+b6+b7+b8+b9)	410,800	0	410,800	335,679	335,679	75,121
b1) Materiales de Administración, Emisión de Documentos y Artículos Oficiales	108,600	0	108,600	151,676	151,676	-43,076
b2) Alimentos y Utensilios	12,000	0	12,000	16,337	16,337	-4,337
b3) Materias Primas y Materiales de Producción y Comercialización			0	0	0	0
b4) Materiales y Artículos de Construcción y de Reparación	42,000	0	42,000	63,038	63,038	-21,038
b5) Productos Químicos, Farmacéuticos y de Laboratorio	9,000	0	9,000	0	0	9,000
b6) Combustibles, Lubricantes y Aditivos	218,800	0	218,800	76,789	76,789	142,011
b7) Vestuario, Blancos, Prendas de Protección y Artículos Deportivos	18,000	0	18,000	27,840	27,840	-9,840
b8) Materiales y Suministros Para Seguridad			0	0	0	0
b9) Herramientas, Refacciones y Accesorios Menores	2,400	0	2,400	0	0	2,400
C. Servicios Generales (C=c1+c2+c3+c4+c5+c6+c7+c8+c9)	1,481,600	0	1,481,600	685,375	609,837	796,225
c1) Servicios Básicos	590,088	0	590,088	214,703	139,165	375,385
c2) Servicios de Arrendamiento	24,000	20,000	44,000	18,254	18,254	25,746
c3) Servicios Profesionales, Científicos, Técnicos y Otros Servicios	592,800	-20,000	572,800	141,636	141,636	431,164
c4) Servicios Financieros, Bancarios y Comerciales	32,760	0	32,760	8,699	8,699	24,061
c5) Servicios de Instalación, Reparación, Mantenimiento y Conservación	162,152	0	162,152	185,775	185,775	-23,623
c6) Servicios de Comunicación Social y Publicidad			0	0	0	0
c7) Servicios de Traslado y Viáticos	40,800	0	40,800	45,655	45,655	-4,855
c8) Servicios Oficiales	24,000	0	24,000	52,166	52,166	-28,166
c9) Otros Servicios Generales	15,000	0	15,000	18,487	18,487	-3,487
D. Transferencias, Asignaciones, Subsidios y Otras Ayudas (D=d1+d2+d3+d4+d5+d6+d7+d8+d9)	0	0	0	0	0	0
d1) Transferencias Internas y Asignaciones al Sector Público			0	0	0	0
d2) Transferencias al Resto del Sector Público			0	0	0	0
d3) Subsidios y Subvenciones			0	0	0	0
d4) Ayudas Sociales			0	0	0	0
d5) Pensiones y Jubilaciones			0	0	0	0
d6) Transferencias a Fideicomisos, Mandatos y Otros Análogos			0	0	0	0
d7) Transferencias a la Seguridad Social			0	0	0	0
d8) Donativos			0	0	0	0
d9) Transferencias al Exterior			0	0	0	0
E. Bienes Muebles, Inmuebles e Intangibles (E=e1+e2+e3+e4+e5+e6+e7+e8+e9)	107,600	0	107,600	186,107	186,107	-78,507
e1) Mobiliario y Equipo de Administración	9,200	0	9,200	72,540	72,540	-63,340
e2) Mobiliario y Equipo Educativo y Recreativo	98,400	0	98,400	113,567	113,567	-15,167
e3) Equipo e Instrumental Médico y de Laboratorio			0	0	0	0
e4) Vehículos y Equipo de Transporte			0	0	0	0
e5) Equipo de Defensa y Seguridad			0	0	0	0
e6) Maquinaria, Otros Equipos y Herramientas			0	0	0	0
e7) Activos Biológicos			0	0	0	0
e8) Bienes Inmuebles			0	0	0	0
e9) Activos Intangibles			0	0	0	0
F. Inversión Pública (F=f1+f2+f3)	0	0	0	0	0	0
f1) Obra Pública en Bienes de Dominio Público			0	0	0	0
f2) Obra Pública en Bienes Propios			0	0	0	0
f3) Proyectos Productivos y Acciones de Fomento			0	0	0	0
G. Inversiones Financieras y Otras Provisiones (G=g1+g2+g3+g4+g5+g6+g7)	0	0	0	0	0	0
g1) Inversiones Para el Fomento de Actividades Productivas			0	0	0	0
g2) Acciones y Participaciones de Capital			0	0	0	0
g3) Compra de Títulos y Valores			0	0	0	0
g4) Concesión de Préstamos			0	0	0	0
g5) Inversiones en Fideicomisos, Mandatos y Otros Análogos			0	0	0	0
Fideicomiso de Desastres Naturales (Informativo)			0	0	0	0
g6) Otras Inversiones Financieras			0	0	0	0
g7) Provisiones para Contingencias y Otras Erogaciones Especiales			0	0	0	0
H. Participaciones y Aportaciones (H=h1+h2+h3)	0	0	0	0	0	0
h1) Participaciones			0	0	0	0
h2) Aportaciones			0	0	0	0
h3) Convenios			0	0	0	0
I. Deuda Pública (I=i1+i2+i3+i4+i5+i6+i7)	0	0	0	0	0	0
i1) Amortización de la Deuda Pública			0	0	0	0
i2) Intereses de la Deuda Pública			0	0	0	0
i3) Comisiones de la Deuda Pública			0	0	0	0
i4) Gastos de la Deuda Pública			0	0	0	0
i5) Costo por Coberturas			0	0	0	0
i6) Apoyos Financieros			0	0	0	0
i7) Adeudos de Ejercicios Fiscales Anteriores (ADEFAS)			0	0	0	0



Avances de Gestión Financiera Primer Trimestre 2023

II. Gasto Etiquetado (II=A+B+C+D+E+F+G+H+I)	14,369,088	0	14,369,088	3,824,128	3,824,128	10,544,960
A. Servicios Personales (A=a1+a2+a3+a4+a5+a6+a7)	14,369,088	0	14,369,088	3,824,128	3,824,128	10,544,960
a1) Remuneraciones al Personal de Carácter Permanente	7,914,638	0	7,914,638	2,057,619	2,057,619	5,857,019
a2) Remuneraciones al Personal de Carácter Transitorio	3,201,250	600,000	3,801,250	964,651	964,651	2,836,599
a3) Remuneraciones Adicionales y Especiales	1,200,000	-600,000	600,000	196,282	196,282	403,718
a4) Seguridad Social	2,053,200	0	2,053,200	605,577	605,577	1,447,623
a5) Otras Prestaciones Sociales y Económicas			0			0
a6) Previsiones			0			0
a7) Pago de Estímulos a Servidores Públicos			0			0
B. Materiales y Suministros (B=b1+b2+b3+b4+b5+b6+b7+b8+b9)	0	0	0	0	0	0
b1) Materiales de Administración, Emisión de Documentos y Artículos Oficiales			0			0
b2) Alimentos y Utensilios			0			0
b3) Materias Primas y Materiales de Producción y Comercialización			0			0
b4) Materiales y Artículos de Construcción y de Reparación			0			0
b5) Productos Químicos, Farmacéuticos y de Laboratorio			0			0
b6) Combustibles, Lubricantes y Aditivos			0			0
b7) Vestuario, Blancos, Prendas de Protección y Artículos Deportivos			0			0
b8) Materiales y Suministros Para Seguridad			0			0
b9) Herramientas, Refacciones y Accesorios Menores			0			0
C. Servicios Generales (C=c1+c2+c3+c4+c5+c6+c7+c8+c9)	0	0	0	0	0	0
c1) Servicios Básicos			0			0
c2) Servicios de Arrendamiento			0			0
c3) Servicios Profesionales, Científicos, Técnicos y Otros Servicios			0			0
c4) Servicios Financieros, Bancarios y Corredores			0			0
c5) Servicios de Instalación, Reparación, Mantenimiento y Conservación			0			0
c6) Servicios de Comunicación Social y Publicidad			0			0
c7) Servicios de Traslado y Viáticos			0			0
c8) Servicios Oficiales			0			0
c9) Otros Servicios Generales			0			0
D. Transferencias, Asignaciones, Subsidios y Otras Ayudas (D=d1+d2+d3+d4+d5+d6+d7+d8+d9)	0	0	0	0	0	0
d1) Transferencias Internas y Asignaciones al Sector Público			0			0
d2) Transferencias al Resto del Sector Público			0			0
d3) Subsidios y Subvenciones			0			0
d4) Ayudas Sociales			0			0
d5) Pensiones y Jubilaciones			0			0
d6) Transferencias a Fideicomisos, Mandatos y Otros Análogos			0			0
d7) Transferencias a la Seguridad Social			0			0
d8) Donativos			0			0
d9) Transferencias al Exterior			0			0
E. Bienes Muebles, Inmuebles e Intangibles (E=e1+e2+e3+e4+e5+e6+e7+e8+e9)	0	0	0	0	0	0
e1) Mobiliario y Equipo de Administración			0			0
e2) Mobiliario y Equipo Educativo y Recreativo			0			0
e3) Equipo e Instrumental Médico y de Laboratorio			0			0
e4) Vehículos y Equipo de Transporte			0			0
e5) Equipo de Defensa y Seguridad			0			0
e6) Maquinaria, Otros Equipos y Herramientas			0			0
e7) Activos Biológicos			0			0
e8) Bienes Inmuebles			0			0
e9) Activos Intangibles			0			0
F. Inversión Pública (F=f1+f2+f3)	0	0	0	0	0	0
f1) Obra Pública en Bienes de Dominio Público			0			0
f2) Obra Pública en Bienes Propios			0			0
f3) Proyectos Productivos y Acciones de Fomento			0			0
G. Inversiones Financieras y Otras Provisiones (G=g1+g2+g3+g4+g5+g6+g7)	0	0	0	0	0	0
g1) Inversiones Para el Fomento de Actividades Productivas			0			0
g2) Acciones y Participaciones de Capital			0			0
g3) Compra de Títulos y Valores			0			0
g4) Concesión de Préstamos			0			0
g5) Inversiones en Fideicomisos, Mandatos y Otros Análogos			0			0
Fideicomiso de Desastres Naturales (Informativo)			0			0
g6) Otras Inversiones Financieras			0			0
g7) Provisiones para Contingencias y Otras Erogaciones Especiales			0			0
H. Participaciones y Aportaciones (H=h1+h2+h3)	0	0	0	0	0	0
h1) Participaciones			0			0
h2) Aportaciones			0			0
h3) Convenios			0			0
I. Deuda Pública (I=i1+i2+i3+i4+i5+i6+i7)	0	0	0	0	0	0
i1) Amortización de la Deuda Pública			0			0
i2) Intereses de la Deuda Pública			0			0
i3) Comisiones de la Deuda Pública			0			0
i4) Gastos de la Deuda Pública			0			0
i5) Costo por Coberturas			0			0
i6) Apoyos Financieros			0			0
i7) Adeudos de Ejercicios Fiscales Anteriores (ADEFAS)			0			0
III. Total de Egresos (III = I + II)	16,369,088	0	16,369,088	5,031,289	4,955,751	11,337,799

Dr. José de Jesús Alarcón Córdova
Encargado del Despacho de la Rectoría

Ing. Leonardo de Hoyos Reséndiz
Secretario Administrativo



Avances de Gestión Financiera Primer Trimestre 2023

Universidad Politécnica Apodaca (a) Estado Analítico del Ejercicio del Presupuesto de Egresos Detallado - LDF Clasificación Funcional (Finalidad y Función) Del 1 de Enero al 31 de Marzo de 2023 (b) (PESOS)						
Concepto (c)	Egresos					Subejercicio (e)
	Aprobado (d)	Ampliaciones/ (Reducciones)	Modificado	Devengado	Pagado	
I. Gasto No Etiquetado (I=A+B+C+D)	2,000,000	0	2,000,000	1,207,161	1,131,623	792,839
A. Gobierno (A=a1+a2+a3+a4+a5+a6+a7+a8)	0	0	0	0	0	0
a1) Legislación	0	0	0	0	0	0
a2) Justicia	0	0	0	0	0	0
a3) Coordinación de la Política de Gobierno	0	0	0	0	0	0
a4) Relaciones Exteriores	0	0	0	0	0	0
a5) Asuntos Financieros y Hacendarios	0	0	0	0	0	0
a6) Seguridad Nacional	0	0	0	0	0	0
a7) Asuntos de Orden Público y de Seguridad Interior	0	0	0	0	0	0
a8) Otros Servicios Generales	0	0	0	0	0	0
B. Desarrollo Social (B=b1+b2+b3+b4+b5+b6+b7)	2,000,000	0	2,000,000	1,207,161	1,131,623	792,839
b1) Protección Ambiental	0	0	0	0	0	0
b2) Vivienda y Servicios a la Comunidad	0	0	0	0	0	0
b3) Salud	0	0	0	0	0	0
b4) Recreación, Cultura y Otras Manifestaciones Sociales	0	0	0	0	0	0
b5) Educación	2,000,000	0	2,000,000	1,207,161	1,131,623	792,839
b6) Protección Social	0	0	0	0	0	0
b7) Otros Asuntos Sociales	0	0	0	0	0	0
C. Desarrollo Económico (C=c1+c2+c3+c4+c5+c6+c7+c8+c9)	0	0	0	0	0	0
c1) Asuntos Económicos, Comerciales y Laborales en General	0	0	0	0	0	0
c2) Agropecuaria, Silvicultura, Pesca y Caza	0	0	0	0	0	0
c3) Combustibles y Energía	0	0	0	0	0	0
c4) Minería, Manufacturas y Construcción	0	0	0	0	0	0
c5) Transporte	0	0	0	0	0	0
c6) Comunicaciones	0	0	0	0	0	0
c7) Turismo	0	0	0	0	0	0
c8) Ciencia, Tecnología e Innovación	0	0	0	0	0	0
c9) Otras Industrias y Otros Asuntos Económicos	0	0	0	0	0	0
D. Otras No Clasificadas en Funciones Anteriores (D=d1+d2+d3+d4)	0	0	0	0	0	0
d1) Transacciones de la Deuda Pública / Costo Financiero de la Deuda	0	0	0	0	0	0
d2) Transferencias, Participaciones y Aportaciones Entre Diferentes Niveles y Ordenes de Gobierno	0	0	0	0	0	0
d3) Sanearamiento del Sistema Financiero	0	0	0	0	0	0
d4) Adeudos de Ejercicios Fiscales Anteriores	0	0	0	0	0	0
II. Gasto Etiquetado (II=A+B+C+D)	14,369,088	0	14,369,088	3,824,128	3,824,128	10,544,960
A. Gobierno (A=a1+a2+a3+a4+a5+a6+a7+a8)	0	0	0	0	0	0
a1) Legislación	0	0	0	0	0	0
a2) Justicia	0	0	0	0	0	0
a3) Coordinación de la Política de Gobierno	0	0	0	0	0	0
a4) Relaciones Exteriores	0	0	0	0	0	0
a5) Asuntos Financieros y Hacendarios	0	0	0	0	0	0
a6) Seguridad Nacional	0	0	0	0	0	0
a7) Asuntos de Orden Público y de Seguridad Interior	0	0	0	0	0	0
a8) Otros Servicios Generales	0	0	0	0	0	0
B. Desarrollo Social (B=b1+b2+b3+b4+b5+b6+b7)	14,369,088	0	14,369,088	3,824,128	3,824,128	10,544,960
b1) Protección Ambiental	0	0	0	0	0	0
b2) Vivienda y Servicios a la Comunidad	0	0	0	0	0	0
b3) Salud	0	0	0	0	0	0
b4) Recreación, Cultura y Otras Manifestaciones Sociales	0	0	0	0	0	0
b5) Educación	14,369,088	0	14,369,088	3,824,128	3,824,128	10,544,960
b6) Protección Social	0	0	0	0	0	0
b7) Otros Asuntos Sociales	0	0	0	0	0	0
C. Desarrollo Económico (C=c1+c2+c3+c4+c5+c6+c7+c8+c9)	0	0	0	0	0	0
c1) Asuntos Económicos, Comerciales y Laborales en General	0	0	0	0	0	0
c2) Agropecuaria, Silvicultura, Pesca y Caza	0	0	0	0	0	0
c3) Combustibles y Energía	0	0	0	0	0	0
c4) Minería, Manufacturas y Construcción	0	0	0	0	0	0
c5) Transporte	0	0	0	0	0	0
c6) Comunicaciones	0	0	0	0	0	0
c7) Turismo	0	0	0	0	0	0
c8) Ciencia, Tecnología e Innovación	0	0	0	0	0	0
c9) Otras Industrias y Otros Asuntos Económicos	0	0	0	0	0	0
D. Otras No Clasificadas en Funciones Anteriores (D=d1+d2+d3+d4)	0	0	0	0	0	0
d1) Transacciones de la Deuda Pública / Costo Financiero de la Deuda	0	0	0	0	0	0
d2) Transferencias, Participaciones y Aportaciones Entre Diferentes Niveles y Ordenes de Gobierno	0	0	0	0	0	0
d3) Sanearamiento del Sistema Financiero	0	0	0	0	0	0
d4) Adeudos de Ejercicios Fiscales Anteriores	0	0	0	0	0	0
III. Total de Egresos (III = I + II)	16,369,088	0	16,369,088	5,031,289	4,955,751	11,337,799

Dr. José de Jesús Alarcón Córdova
Encargado del Despacho de la Rectoría

Ing. Leonardo de Hoyos Reséndiz
Secretario Administrativo



Avances de Gestión Financiera Primer Trimestre 2023

Universidad Politécnica Apodaca Proyecciones de Ingresos - LDF (PESOS) (CIFRAS NOMINALES)						
Concepto	Año en Cuestión 2023 (de iniciativa de Ley)	2024	2025	2026	2027	2027
1. Ingresos de Libre Disposición (1=A+B+C+D+E+F+G+H+I+J+K+L)	2,000,000	2,250,000	2,300,000	2,350,000	2,400,000	2,450,000
A. Impuestos	0	0	0			
B. Cuotas y Aportaciones de Seguridad Social	0	0	0			
C. Contribuciones de Mejoras	0	0	0			
D. Derechos	0	0	0			
E. Productos	0	0	0			
F. Aprovechamientos	0	0	0			
G. Ingresos por Venta de Bienes y Prestación de Servicios	2,000,000	2,250,000	2,300,000	2,350,000	2,400,000	2,450,000
H. Participaciones	0	0	0			
I. Incentivos Derivados de la Colaboración Fiscal	0	0	0			
J. Transferencias y Asignaciones	0	0	0			
K. Convenios	0	0	0			
L. Otros Ingresos de Libre Disposición	0	0	0			
2. Transferencias Federales Etiquetadas (2=A+B+C+D+E)	14,598,993	15,000,000	16,000,000	17,500,000	19,200,000	20,000,000
A. Aportaciones	14,598,993	15,000,000	16,000,000	17,500,000	19,200,000	20,000,000
B. Convenios	0	0	0			
C. Fondos Distintos de Aportaciones	0	0	0			
D. Transferencias, Asignaciones, Subsidios y Subvenciones, y Pensiones y Jubilaciones	0	0	0			
E. Otras Transferencias Federales Etiquetadas	0	0	0			
3. Ingresos Derivados de Financiamientos (3=A)	0	0	0	0	0	0
A. Ingresos Derivados de Financiamientos	0	0	0	0	0	0
4. Total de Ingresos Proyectados (4=1+2+3)	16,598,993	17,250,000	18,300,000	19,850,000	21,600,000	22,450,000
Datos Informativos						
1. Ingresos Derivados de Financiamientos con Fuente de Pago de Recursos de Libre Disposición	0	0	0			
2. Ingresos derivados de Financiamientos con Fuente de Pago de Transferencias Federales Etiquetadas	0	0	0			
3. Ingresos Derivados de Financiamiento (3 = 1 + 2)	0	0	0	0	0	0

Dr. José de Jesús Alarcón Córdova
Encargado del Despacho de la Rectoría

Ing. Leonardo de Hoyos Reséndiz
Secretario Administrativo



Avances de Gestión Financiera Primer Trimestre 2023

Universidad Politécnica Apodaca (a)						
Proyecciones de Egresos - LDF						
(PESOS)						
(CIFRAS NOMINALES)						
Concepto (b)	Año en Cuestión 2023 (de proyecto de presupuesto) (c)	2024(d)	2025 (d)	2026 (d)	2027 (d)	2028 (d)
1. Gasto No Etiquetado (1=A+B+C+D+E+F+G+H+I)	2,000,000	2,250,000	2,300,000	2,350,000	2,400,000	2,450,000
A. Servicios Personales	0	0	0	0	0	0
B. Materiales y Suministros	410,800	700,000	750,000	750,000	750,000	800,000
C. Servicios Generales	1,481,600	1,550,000	1,550,000	1,600,000	1,650,000	1,650,000
D. Transferencias, Asignaciones, Subsidios y Otras Ayudas	0	0	0	0	0	0
E. Bienes Muebles, Inmuebles e Intangibles	107,600	0	0	0	0	0
F. Inversión Pública	0	0	0	0	0	0
G. Inversiones Financieras y Otras Provisiones	0	0	0	0	0	0
H. Participaciones y Aportaciones	0	0	0	0	0	0
I. Deuda Pública	0	0	0	0	0	0
2. Gasto Etiquetado (2=A+B+C+D+E+F+G+H+I)	14,369,088	15,000,000	16,000,000	17,500,000	19,200,000	20,000,000
A. Servicios Personales	14,369,088	15,000,000	16,000,000	17,500,000	19,200,000	20,000,000
B. Materiales y Suministros	0	0	0	0	0	0
C. Servicios Generales	0	0	0	0	0	0
D. Transferencias, Asignaciones, Subsidios y Otras Ayudas	0	0	0	0	0	0
E. Bienes Muebles, Inmuebles e Intangibles	0	0	0	0	0	0
F. Inversión Pública	0	0	0	0	0	0
G. Inversiones Financieras y Otras Provisiones	0	0	0	0	0	0
H. Participaciones y Aportaciones	0	0	0	0	0	0
I. Deuda Pública	0	0	0	0	0	0
3. Total de Egresos Proyectados (3 = 1 + 2)	16,369,088	17,250,000	18,300,000	19,850,000	21,600,000	22,450,000

Dr. José de Jesús Alarcón Córdova
Encargado del Despacho de la Rectoría

Ing. Leonardo de Hoyos Reséndiz
Secretario Administrativo



Avances de Gestión Financiera Primer Trimestre 2023

Universidad Politécnica Apodaca (a)						
Resultados de Ingresos - LDF						
(PESOS)						
Concepto (b)	2018 (c)	2019 (c)	2020 (c)	2021 (c)	2022 (c)	2023 (d)
1. Ingresos de Libre Disposición (1=A+B+C+D+E+F+G+H+I+K+L)	1,502,340	3,009,725	1,316,885	1,167,471	3,107,663	2,000,000
A. Inmuebles	0	0				
B. Cuentas y Aportaciones de Seguridad Social	0	0				
C. Contribuciones de Mejoras	0	0				
D. Derechos	0	0				
E. Productos	0	0				
F. Aprovechamientos	0	0				
G. Ingresos por Venta de Bienes y Prestación de Servicios	1,502,340	3,009,725	1,316,885	1,167,471	3,107,663	2,000,000
H. Participaciones	0	0				
I. Incentivos Derivados de la Colaboración Fiscal	0	0				
J. Transferencias y Asignaciones	0	0				
K. Convenios	0	0				
L. Otros Ingresos de Libre Disposición	0	0				
2. Transferencias Federales Fijadas (2=A+B+C+D+E)	15,027,587	15,361,571	15,288,173	16,101,196	16,880,782	14,369,088
A. Aportaciones	15,027,587	15,361,571	15,288,173	16,101,196	16,880,782	14,369,088
B. Convenios	0	0				
C. Fondos Distintos de Aportaciones	0	0				
D. Transferencias, Asignaciones, Subsidios y Subvenciones, v. Pensiones v. Jubilaciones	0	0				
E. Otras Transferencias Federales Fijadas	0	0				
3. Ingresos Derivados de Financiamientos (3=A)	0	0	0	0	0	0
A. Ingresos Derivados de Financiamientos	0	0	0	0	0	0
4. Total de Resultados de Ingresos (4=1+2+3)	16,529,927	18,371,296	16,605,058	17,268,667	19,988,445	16,369,088
Datos Informativos						
1. Ingresos Derivados de Financiamientos con Fuente de Pago de Recursos de Libre Disposición	0	0				
2. Ingresos derivados de Financiamientos con Fuente de Pago de Transferencias Federales Fijadas	0	0				
3. Ingresos Derivados de Financiamiento (3 = 1 + 2)	0	0	0	0	0	0

Dr. José de Jesús Alarcón Córdova
Encargado del Despacho de la Rectoría

Ing. Leonardo de Hoyos Reséndiz
Secretario Administrativo



Avances de Gestión Financiera Primer Trimestre 2023

Universidad Politécnica Apodaca (a)						
Resultados de Egresos - LDF						
(PESOS)						
Concepto (b)	2018 (c)	2019 (c)	2020 (c)	2021 (c)	2022 (c)	2023 (d)
1. Gasto No Etiquetado (1=A+B+C+D+E+F+G+H+I)	706.000	660.000	960.000	284.126	2.547.636	2.000.000
A. Servicios Personales	0	0				
B. Materiales v Suministros	706.000	660.000	240.987	186.086	1.095.636	410.800
C. Servicios Generales	0	0	719.013	98.040	1.452.000	1.481.600
D. Transferencias, Asionaciones, Subsidios v Otras Ayudas	0	0				
E. Bienes Muebles, Inmuebles e Intangibles	0	0				107.600
F. Inversión Pública	0	0				
G. Inversiones Financieras v Otras Provisiones	0	0				
H. Participaciones v Aportaciones	0	0				
I. Deuda Pública	0	0				
2. Gasto Etiquetado (2=A+B+C+D+E+F+G+H+I)	14.971.567	15.089.161	15.289.873	16.102.937	15.715.637	14.369.088
A. Servicios Personales	11.842.597	11.789.000	13.583.513	13.904.460	14.822.189	14.369.088
B. Materiales v Suministros	0	0	499	12.438	379.566	0
C. Servicios Generales	2.583.970	3.300.161	1.705.861	1.921.416	129.461	0
D. Transferencias, Asionaciones, Subsidios v Otras Ayudas	0	0				
E. Bienes Muebles, Inmuebles e Intangibles	545.000	0		264.623	384.421	0
F. Inversión Pública	0	0				
G. Inversiones Financieras v Otras Provisiones	0	0				
H. Participaciones v Aportaciones	0	0				
I. Deuda Pública	0	0				
3. Total del Resultado de Egresos (3=1+2)	15.677.567	15.749.161	16.249.873	16.387.063	18.263.273	16.369.088

Dr. José de Jesús Alarcón Córdova
Encargado del Despacho de la Rectoría

Ing. Leonardo de Hoyos Reséndiz
Secretario Administrativo



Avances de Gestión Financiera Primer Trimestre 2023

Universidad Politécnica Apodaca Informe sobre Estudios Actuariales - LDF					
	Pensiones y jubilaciones	Salud	Riesgos de trabajo	Invalidez y vida	Otras prestaciones sociales
Tipo de Sistema					
Prestación laboral o Fondo general para trabajadores del estado o municipio	6.0%	5.5%	0.5%	1.5%	5.25%
Beneficio definido, Contribución definida o Mixto					
Población afiliada					
Activos		29	29	29	29
Edad máxima		54	54	54	54
Edad mínima		28	28	28	28
Edad promedio		41	41	41	41
Pensionados y Jubilados		0	0	0	0
Edad máxima					
Edad mínima					
Edad promedio					
Beneficiarios		4	4	4	4
Promedio de años de servicio (trabajadores activos)		4	4	4	4
Aportación individual al plan de pensión como % del salario	6.0%	4.5%	0.0%	1.5%	0.25%
Aportación del ente público al plan de pensión como % del salario	6.0%	5.5%	0.50%	1.5%	5.25%
Crecimiento esperado de los pensionados y jubilados (como %)	0.0%	0.0%	0.0%	0.0%	0.0%
Crecimiento esperado de los activos (como %)	2.0%	2.0%	2.0%	2.0%	2.0%
Edad de Jubilación o Pensión	65	65	65	65	65
Esperanza de vida	77	77	77	77	77
Ingresos del Fondo					
Ingresos Anuales al Fondo de Pensiones					
Nómina anual					
Activos	11,167,838				
Pensionados y Jubilados	0	0	0	0	0
Beneficiarios de Pensionados y Jubilados	0	0	0	0	0
Monto mensual por pensión	0	0	0	0	0
Máximo					
Mínimo					
Promedio					
Monto de la reserva	647,675				
Valor presente de las obligaciones					
Pensiones y Jubilaciones en curso de pago					
Generación actual					
Generaciones futuras					
Valor presente de las contribuciones asociadas a los sueldos futuros de cotización X%					
Generación actual	12.25%				
Generaciones futuras	12.25%				
Valor presente de aportaciones futuras					
Generación actual	18.75%				
Generaciones futuras	18.75%				
Otros Ingresos					
Déficit/superávit actuarial					
Generación actual	0.00%				
Generaciones futuras	0.00%				
Periodo de suficiencia					
Año de descapitalización					
Tasa de rendimiento					
Estudio actuarial					
Año de elaboración del estudio actuarial	2023				
Empresa que elaboró el estudio actuarial	Valuaciones Actuariales del Norte S. C.				

Dr. José de Jesús Alarcón Córdova
Encargado del Despacho de la Rectoría

Ing. Leonardo de Hoyos Reséndiz
Secretario Administrativo