

Cuenta Pública Anual 2022

UNIVERSIDAD POLITÉCNICA DE APODACA

ANTECEDENTES

Decreto Número 126 de fecha 29 de noviembre del 2010

MISIÓN

Impartir educación superior de licenciatura y de posgrado, con un enfoque hacia la investigación y el desarrollo tecnológico. Preparar profesionales comprometidos con una sólida formación científica, técnica, administrativa y en valores, conscientes del contexto nacional en lo económico, político y social. Llevar a cabo investigación aplicada y desarrollo tecnológico, pertinentes para el desarrollo económico y social de la región, del estado y de la nación. Difundir el conocimiento y la cultura a través de la extensión universitaria y la formación a lo largo de toda la vida.

VISIÓN

Visión 2022. La Universidad Politécnica de Apodaca es considerada, un referente de la educación superior tecnológica en la región y en el país, caracterizado por su enfoque internacional, su estrecha vinculación con el sector productivo y por la formación de profesionistas de calidad, competitividad y alto sentido de responsabilidad social y laboral.

Cuenta Pública Anual 2022

VALORES

- **Honestidad.** Consiste en armonizar las palabras con los hechos. La persona honesta vive lo que predica y habla lo que piensa. Conduce al conocimiento y a la aceptación de las carencias propias de la condición humana, y al reconocimiento de los límites del saber y de la acción.
- **Responsabilidad.** Es cumplir con el deber de asumir las consecuencias de los actos, y tiene un efecto directo con la confianza. Es la virtud de aceptar, reconocer o reparar cualquier error, falta, omisión, o compromiso adquirido con la sociedad.
- **Equidad.** Consiste en dar a cada uno lo que le corresponde según sus necesidades, méritos, capacidades o atributos. Este valor está estrechamente relacionado con la justicia.
- **Verdad.** Actitud de mantener un juicio o proposición adherido a la realidad con la que se dice, piensa o siente, buscando en todo momento el descubrimiento de lo verdadero.
- **Justicia.** Virtud de actuar y dar con imparcialidad a cada uno lo que le corresponde o pertenece según sus méritos. La justicia implica procurar una mejor distribución e igualdad de oportunidades de una vida digna y en particular el de brindar acceso a la educación a aquellos que no han tenido esa oportunidad.
- **Solidaridad.** Se manifiesta cuando se reconoce en el bien común el sentido de una vida exitosa para todos. Su ámbito de aplicación no sólo es en el ambiente interno de la institución, sino también con las causas más sentidas de la sociedad. Se convierte en virtud al transformarse en participación social.
- **Transparencia.** Virtud de mostrar los hechos, situaciones y resultados de manera clara, precisa y cómo sucedieron, en el diario quehacer encomendado por la sociedad.

Cuenta Pública Anual 2022

- **Respeto.** Actitud de manifestación de cortesía, educación y trato hacia las personas, hacia la vida, hacia la paz, hacia la ecología y hacia todos los seres vivos.
- **Disciplina.** Consiste en estar a tiempo y cumplir con las obligaciones en el momento adecuado. Es también un entrenamiento que corrige, moldea, da fortaleza y perfecciona los buenos hábitos y establece reglas personales para alcanzar mejores metas de superación.
- **Lealtad.** Es fidelidad al compromiso de defender lo que se cree y en quienes se cree en los buenos y en los malos tiempos. La lealtad está vinculada con la perseverancia, con la responsabilidad y ayuda a dar congruencia a la palabra empeñada.

INFORMACIÓN OPERATIVA RELEVANTE

ACTIVIDADES ACADÉMICAS

Control Escolar

La población estudiantil al inicio del cuatrimestre Mayo Agosto 2022 fue de 418 estudiantes inscritos. Terminaron satisfactoriamente el ciclo escolar 376 alumnos, de los cuales 7 finalizaron el 10º Cuatrimestre (Anexo 1).

La matrícula total se conformó en 28 grupos en Mayo Agosto 2022:

- Ingeniería en Sistemas Computacionales: 10 grupos
- Ingeniería en Aeronáutica: 8 grupos
- Ingeniería en Diseño Industrial: 5 grupos
- Ingeniería Financiera: 5 grupos

Por género, la población estudiantil del cuatrimestre Mayo Agosto 2022 estuvo distribuida de la manera siguiente: 63.39% hombres y 36.60% mujeres (Anexo 1).

Por otra parte, la procedencia de los alumnos al inicio del cuatrimestre correspondía a 105 planteles de educación media superior, localizados en Nuevo León y 12 estados de la República (Anexos 3 y 4)

Aprovechamiento Académico

El aprovechamiento académico al final del Cuatrimestre Mayo Agosto 2022 fue de 7.96, medido en una escala de calificación de 1 a 10.

Índice de Bajas

Durante el período Mayo Agosto 2022, 75 estudiantes causaron baja por diversos motivos, lo que representa un 10.04% de la matrícula atendida.

Cuenta Pública Anual 2022

Índice de Reprobación

El índice de reprobación al final del Cuatrimestre Mayo Agosto 2022 lo podrán encontrar a detalle por Programa Educativo, indicando el número de materias reprobadas, así como el número de alumnos (Anexo 7).

Cuenta Pública Anual 2022

Capacidad de Retención

Periodo	Matrícula Inicial	Matrícula Final	% Retención
Sep-Dic 2011	101	67	66.33
Ene-Abr 2012	116	88	75.86
May-Ago 2012	89	65	73.03
Sep-Dic 2012	242	183	75.62
Ene-Abr 2013	221	182	82.35
May-Ago 2013	204	169	82.84
Sep-Dic 2013	308	244	79.22
Ene-Abr 2014	253	224	88.53
May-Ago 2014	280	241	86.07
Sep-Dic 2014	400	321	80.25
Ene-Abr 2015	333	275	82.58
May-Ago 2015	275	237	86.18
Sep-Dic 2015	375	310	82.66
Ene-Abr 2016	320	256	80
May-Ago 2016	294	258	87.75
Sep-Dic 2016	406	308	75.86
Ene-Abr 2017	314	263	83.76
May-Ago 2017	280	246	87.85
Sep-Dic 2017	446	351	78.69
Ene-Abr 2018	389	321	82.51
May-Ago 2018	309	262	84.78
Sep-Dic 2018	504	379	75.19
Ene-Abr 2019	453	373	82.33
May-Ago 2019	369	302	81.84
Sep-Dic 2019	641	453	70.67
Ene-Abr 2020	531	427	80.41
May-Ago 2020	426	385	90.37
Sep-Dic 2020	784	547	69.77
Ene-Abr 2021	599	451	75.29
May-Ago 2021	463	399	86.17
Sep-Dic 2021	636	501	78.77
Ene-Abr 2022	518	443	85.52
May-Ago 202	418	376	89.95
Media Nacional			54.30

Cuenta Pública Anual 2022
ANEXOS ACADEMICOS

Anexo 1

**Distribución de población estudiantil por Programa Educativo y Género
Mayo Agosto 2022**

PROGRAMA EDUCATIVO	GENERACIÓN	CUATRIMESTRE	ALUMNOS INICIALES		TOTALES	ALUMNOS FINALES		TOTALES
			H	M		H	M	
Ingeniería Aeronáutica	22 (Sep 2018)	10	5	0	5	4	0	4
	25 (Sep 2019)	9	10	4	14	10	4	14
	26 (Ene 2020)	8	9	1	10	9	1	10
	28 (Sep 2020)	6	20	4	24	16	3	19
	29 (Ene 2021)	5	2	2	4	1	1	2
	31 (Sep 2021)	3	21	3	24	16	3	19
			67	14	81	56	12	68
Ingeniería Financiera	4 (Sep 2018)	10	0	1	1	0	1	1
	7 (Sep 2019)	9	11	30	41	10	27	37
	8 (Ene 2020)	8	5	6	11	5	4	9
	10 (Sep 2020)	6	16	16	32	15	14	29
	13 (Sep 2021)	3	14	13	27	13	12	25
			46	66	112	43	58	101
Ingeniería en Sistemas Computacionales	22 (Sep 2018)	10	1	0	1	0	0	0
	25 (Sep 2019)	9	18	2	20	17	2	19
	26 (Ene 2019)	8	6	0	6	6	0	6
	28 (Sep 2020)	6	38	14	52	35	13	48
	29 (Ene 2021)	5	2	2	4	0	2	2
	31 (Sep 2021)	3	27	14	41	25	13	38
	32 (Ene 2022)	2	12	2	14	10	1	11
			104	34	138	93	31	124
Ingeniería en Diseño Industrial	22 (Sep 2018)	10	2	3	5	2	3	5
	25 (Sep 2019)	9	18	6	24	17	6	23
	26 (Ene 2019)	8	8	3	11	8	3	11
	28 (Sep 2020)	6	10	16	26	9	15	24
	31 (Sep 2021)	3	10	11	21	9	11	20
			48	39	87	45	38	83
Total			265	153	418	237	139	376

Cuenta Pública Anual 2022

Anexo 3

Distribución estudiantil por preparatoria de procedencia

PREPARATORIA	ALUMNOS	%
Acuerdo 286	8	1.91
Bachillerato Acuyucan, Veracruz	1	0.23
Plantel #02 Espinal, El Espinal, Oaxaca	1	0.23
CBTA #159, Cd. del Maiz, San Luis Potosí	1	0.23
CBTA #273, Antiguo Morelos, Tamaulipas	1	0.23
CBTA #282, Sayula de Aleman, Veracruz	1	0.23
CBTA #278, Ixhuatlan de Madero, Veracruz	1	0.23
CBTA #57, Temapache, Veracruz	1	0.23
CBTA #74, Pesquería, N.L.	6	1.43
CBTis #25, Salina Cruz, Oaxaca	1	0.23
CBTis #22, Monterrey, N.L.	1	0.23
CBTis #15, El Mante, Tamaulipas	1	0.23
CBTis #205, Juchitan de Zaragoza, Oaxaca	1	0.23
CBTis #258, Escobedo, N.L.	2	0.47
CBTIS #30, Cerro Azul, Veracruz	2	0.47
CBTis #83, Actopan, Hidalgo	1	0.23
CBTis #53, Apodaca, N.L.	23	5.50
CBTis #71, Tantoyuca, Veracruz	5	1.19
CBTis #74, Guadalupe, N.L.	2	0.47
CECyTE Mexico PL, Tecamac, Mexico	1	0.23
CECyTE #2, Tacotalpa, Tabasco	1	0.23
CECyTE #38, Dolores Hidalgo, Guanajuato	1	0.23
CECyTE Apodaca	18	4.30
CECyTE Escobedo	1	0.23
CECyTE Marín	12	2.87
CECyTE Pesquería	16	3.82
CECyTE Zuazua	2	0.47
Centro Academico Nuevo Leon	1	0.23
Centro #6, Agualeguas, N.L.	1	0.23
Centro Educativo de Puebla	1	0.23
Centro De Educación Media Superior a Distancia Hueyapa, Hidalgo	1	0.23
Centro de Investigacion y Desarrollo de Educacion Bilingüe UANL	1	0.23
Centro de Estudios Regiomontanos	3	0.71



Cuenta Pública Anual 2022

Centro de Estudios Tecnológicos del Mar #08, Mazatlan, Sinaloa	2	0.47
CETIS #72, Minatitlan, Veracruz	1	0.23
CETIS #101, Guadalupe, N.L.	2	0.47
CETIS #106, Ciudad Fernandez, San Luis Potosí	1	0.23
Colegio Central A.C., Puebla	1	0.23
Colegio Comercial Linda Vista, Guadalupe, N.L.	3	0.71
Colegio de Bachilleres #2, Zapopan, Jalisco	1	0.23
Colegio de Bachilleres Plantel #1, Chihuahua, Chihuahua	1	0.23
Colegio de Bachilleres Plantel #26 El Salto, Pueblo Nuevo, Durango	1	0.23
Colegio de Bachilleres #7, Huimanguillo, Tabasco	2	0.47
Colegio de Bachilleres del Estado de Veracruz Plantel #38, Ixcatepec, Veracruz	1	0.23
Colegio de Bachilleres del Estado de Veracruz Plantel #6, Nogales, Veracruz	1	0.23
Colegio de Bachilleres Militarizado, General Mariano Escobedo, Apodaca, N.L.	1	0.23
Plantel #19 Tolosa Estación Donaji, Oaxaca	1	0.23
Coordinación General de Educación Media Superior y Superior, Ciencia y Tecnología, Abejones, Oaxaca	1	0.23
Colegio las Americas, Centro de Tabasco	1	0.23
Colegio de Estudios Contemporaneos	1	0.23
Colegio Oxford, San Nicolas de los Garza, N.L.	1	0.23
Colegio Superior de Ciencias Valle Castaño, Apodaca, N.L.	2	0.47
Conalep Apodaca	30	7.17
Conaiep #135 Dr. Arroyo	1	0.23
Conalep #52, Plantel Cardenas, Tabasco	1	0.23
Conalep Guadalupe I, N.L.	1	0.23
Conalep Guadalupe II, N.L.	3	0.71
Jaime Torres Bodet, Tatahuicapan de Juarez, Veracruz	1	0.23
CONALEP Cienega de Flores, N.L.	1	0.23
Conalep San Nicolás I, N.L.	29	6.93
Conalep Monterrey II, N.L.	2	0.47
Conalep San Nicolás II, N.L.	2	0.47
Escuela Preparatoria Oficial Num. 277, Ecatepec de Morelos, Mexico	1	0.23
Escuela de Bachilleres Dr. Mariano Narvaez Gonzalez, Saltillo, Coahuila	1	0.23
Escuela de Estudios Multinacionales, Apodaca, N.L.	1	0.23
Escuela Preparatoria Técnica Emiliano Zapata, Mty. N.L.	1	0.23
Escuela Técnica Roberto Rocca, Pesquería, N.L.	19	4.54
Escuela Preparatoria Oficial #18 Nezahualcoyotl, Mexico	1	0.23
Escuela Preparatoria Oficial Anexa a la Normal de Amecameca, Mexico	1	0.23
Escuela Preparatoria #2, Tulancingo de Bravo, Hidalgo	1	0.23

Cuenta Pública Anual 2022

Instituto Científico Universitario de Monterrey, N.L.	1	0.23
Instituto de Comunicación, Artes y Humanidades de Monterrey A.C.	1	0.23
Instituto de Sistemas Administrativos Computacionales de Monterrey, Mty., N.L.	1	0.23
Instituto Mariano Arista, Cd. Valles, San Luis Potosí	1	0.23
INSUCO, Mty. N.L.	5	1.19
Preparatoria Abierta	4	0.95
Sistema de Enseñanza Abierta y a distancia del Colegio de Bachilleres, Coyoacan, D.F.	1	0.23
Starkweather Academy, Joy St, Plymouth, Estados Unidos	1	0.23
Telebachillerato Comunitario Dulces Nombres, Pesquería, N.L.	1	0.23
Profesor Augusto Hernandez Olive, Paraiso, Tabasco	1	0.23
Telebachillerato El Copal, Tihuatlan, Veracruz	1	0.23
Telebachillerato Los Cocos, Pueblo Viejo, Veracruz	1	0.23
Telebachillerato Saladero, Tamalin, Veracruz	1	0.23
Telebachillerato Buena Vista, Soteapan, Veracruz	1	0.23
Telebachillerato Tlanempa Comun Chicontepec, Veracruz	1	0.23
UANL Escuela Industrial y Preparatoria Álvaro Obregón, Mty. N.L.	19	4.54
UANL Escuela Industrial y Preparatoria Pablo Livas, Mty. N.L.	2	0.47
UANL Preparatoria #1, Apodaca, N.L.	68	16.26
UANL Preparatoria #11, Cerralvo., N.L.	1	0.23
UANL Preparatoria #15, Mty., N.L.	1	0.23
UANL Preparatoria #16, San Nicolás, N.L.	5	1.19
UANL Preparatoria #17, Cienega de Flores, N.L.	3	0.71
UANL Preparatoria #2, Mty., N.L.	2	0.47
UANL Preparatoria #22, Gpe., N.L.	14	3.34
UANL Preparatoria #25, Escobedo, N.L.	2	0.47
UANL Preparatoria #3, Mty., N.L.	4	0.95
UANL Preparatoria #7 San Nicolás, N.L.	1	0.23
UANL Preparatoria #8, Gpe., N.L.	1	0.23
Escuela de Contadores, Mty., N.L.	1	0.23
Universidad de Nueva Extremadura, Apodaca, N.L.	13	3.11
Universidad José Vasconcelos, Mty. N.L.	5	1.19
Universidad Metropolitana de Monterrey, Mty., N.L.	5	1.19
Universidad Popular Autonoma de Veracruz	2	0.47
Universidad LUX	1	0.23
Universidad Alfonso Reyes, Mty., N.L.	4	0.95
	418	100

Departamento de Asesorías y Tutorías

Informe Mayo – Agosto 2022

2.1 Programa de Tutorías

En este periodo se realizó la asignación de tutores mediante el Sistema Integral de Información, la asignación se realizó en base a la cantidad de horas clase que tenían los docentes frente a cada grupo, a su vez se les informó a todos los alumnos quienes los estarían apoyando durante el cuatrimestre, reiterando la importancia de la labor que están realizando los maestros como tutores.

Se realizó una junta de capacitación a los docentes sobre las funciones a desempeñar como tutores, ahondando sobre los procesos de atención, escucha, orientación y canalización oportuna con los alumnos. Destacando la importancia de comunicar mensualmente los alumnos en riesgo de abandono, detectados a partir de las faltas a clase o bajo desempeño académico, a estos alumnos se les dio seguimiento por parte de sus Tutores, así como de los Jefes de los Programas Académicos y el Departamento de Asesorías y Tutorías. En el cuestionario para medir la satisfacción de los alumnos en relación con los servicios de apoyo a los estudiantes, el servicio de Apoyo Psicopedagógico obtuvo un puntaje de 4.22, mientras que el Programa de Tutorías obtuvo un puntaje de 4.05, tomando una valoración de 0 a 5.


2.2 Becas

La Universidad ofrece becas de tipo académico, promocionales y para alumnos de escasos recursos; además somos un vínculo para realizar los trámites de Becas Estatales y Federales. Durante el cuatrimestre May-Ago 2022, se otorgaron 111 becas, distribuidas en 58 Hombres y 53 Mujeres.

Cuenta Pública Anual 2022

Becas institucionales


Numero de Beneficiarios por Tipo de Beca



La distribución de las becas por carrera es la siguiente, 40 de Ingeniería Financiera, 21 de Ingeniería Aeronáutica, 19 de Ingeniería en Diseño Industrial y 31 de Ingeniería en Sistemas Computacionales.

Becas Institucionales

Numero de Beneficiarios por Carrera



Cuenta Pública Anual 2022

Cobertura de Becas

Becas Institucionales Tipo De Beca	Becas Otorgadas	Porcentaje del Total de Alumnos
Asesor / Becario	3	0.72%
Desempeño Académico	92	22.01%
Escasos Recursos	14	3.35%
Incluyente	1	0.24%
Promoción	1	0.24%
Total	111	26.56%

$$\text{Becas Otorgadas} = \frac{\text{Número de becas otorgadas} \times 100}{\text{Matrícula}} = \frac{111 \times 100}{418} = 26.55 \%$$

Se aplicó un cuestionario para medir la satisfacción de los alumnos en relación con los servicios de apoyo a los estudiantes, donde el servicio de Becas obtuvo un puntaje de 4.14, tomando una valoración de 0 a 5.

De conformidad a lo establecido en la Constitución Política del Estado Libre y Soberano de Nuevo León; la Ley de Administración Financiera para el Estado de Nuevo León; la Ley Orgánica de la Administración Pública para el Estado de Nuevo León; la Ley de Fiscalización Superior del Estado de Nuevo León y La Ley General de Contabilidad Gubernamental, el Ejecutivo y sus Organismos Descentralizados y Fideicomisos, así como las personas físicas o morales, públicas o privadas que reciban recursos públicos, deberán rendir su Cuenta Pública en forma anual al H. Congreso del Estado, en los términos y plazos que esta misma legislación establece.

2.3 Servicios que ofrece la Universidad

Cada cuatrimestre se realiza la Evaluación de los Servicios que ofrece la Universidad misma que contestaron 195 alumnos, con una valoración de 0 a 5 se anexa la tabla de resultados:



Cuenta Pública Anual 2022

No.	Servicio	Calificación	
		Escala	Escala
		Base 5	Base 10
1	Apoyo Psicopedagógico	4.22	8.44
2	Actividades Culturales	4.11	8.22
3	Servicio Médico (Interno)	4.18	8.37
4	Servicio Médico (Externo)	4.1	8.21
5	Deportes	4.18	8.36
6	Tutorías	4.05	8.11
7	Asesoría Académica	4.07	8.14
8	Servicio de alimentos	3.73	7.46
9	Actividades Extraclase para el Desarrollo Humano	4.01	8.02
10	Biblioteca	3.74	7.48
11	Infraestructura	3.58	7.17
12	Transporte	3.71	7.43
13	Medios de Expresión de los Alumnos	3.86	7.71
14	Becas	4.14	8.28
15	Bolsa de trabajo	3.69	7.38

Cuenta Pública Anual 2022

3.1 Seguimiento a la Labor Docente

La medición de la calidad educativa se lleva a cabo a través de una Encuesta de Evaluación del Personal Docente, que se aplicó al finalizar el periodo escolar a los alumnos inscritos en el cuatrimestre.

Dicha evaluación cuenta con 6 dimensiones desarrolladas en 26 ítems en los que se plasma la percepción de los alumnos en relación al desempeño de los docentes, tomando una valoración de 0 a 5.

Programa Académico	Promedio Obtenido	Desviación
Ing. en Sistemas Computacionales	4.09	1.1672
Ing. en Diseño Industrial	4.58	0.8434
Ing. en Aeronáutica	4.35	0.8638
Ing. Financiera	3.88	1.2821

En este cuatrimestre la Evaluación Docente se realizó mediante el Sistema Integral de Información (SII), donde los alumnos contestaron en línea la evaluación correspondiente a cada uno de sus docentes.

3.2 Reuniones con Docentes (Tutorías)

Reuniones	Fechas
Entrega de Nombramientos	24 de mayo
Seguimiento a Tutorías	15 de junio
Seguimiento a Tutorías	11 de julio
Reunión Rectoría y Tutores	15 de julio

3.3 Difusión de becas institucionales

Por parte del Departamento de Becas se difundió en Redes Sociales las becas que ofrece la universidad a través de videos, explicando en qué consisten las becas, el porcentaje de beca en cuotas escolares y los requisitos de cada una.

Cuenta Pública Anual 2022

3.4 Bajas

Durante el cuatrimestre May-Ago22 se registraron 42 bajas, representa el 10.05% del total de alumnos inscritos. De las 42 bajas, 15 alumnos que representan el 35.71% de las bajas abandonaron sus estudios (No se presentó)

Motivo de Baja	Bajas	%
CAMBIO DE INSTITUCION	1	0.24%
MOTIVOS DE SALUD	1	0.24%
MOTIVOS ECONOMICOS	1	0.24%
MOTIVOS LABORALES	2	0.48%
A PETICION DEL INTERESADO	3	0.72%
CAMBIO DE CARRERA	4	0.96%
TIENE 3 O MÁS MATERIAS NO ACREDITADAS ACADÉMICA	7	1.67%
MOTIVOS PERSONALES	8	1.91%
NO SE PRESENTO	15	3.59%
Total	42	10.05%

Cuenta Pública Anual 2022

De las 42 bajas, el 33.33% fueron de sexto cuatrimestre.

Cuatrimestre	Bajas	%
1	2	4.76%
2	3	7.14%
3	9	21.43%
4	1	2.38%
5	3	7.14%
6	14	33.33%
8	2	4.76%
9	6	14.29%
10	2	4.76%

Cuenta Pública Anual 2022

Información Contable



Cuenta Pública Anual 2022

Cuenta Pública 2022
Universidad Politécnica Apodaca
Estado de Actividades
Del 1 de Enero al 31 de Diciembre de 2022 y 2021
(Pasos)

Concepto	2022	2021
INGRESOS Y OTROS BENEFICIOS		
Ingresos de la Gestión	3,107,663	1,167,471
Impuestos	0	0
Cuotas y Aportaciones de Seguridad Social	0	0
Contribuciones de Mejoras	0	0
Derechos	0	0
Productos	0	0
Aprovechamientos	0	0
Ingresos por Venta de Bienes y Prestación de Servicios	3,107,663	1,167,471
Participaciones, Aportaciones, Convenios, Incentivos Derivados de la Colaboración Fiscal, Fondos Distintos de Aportaciones, Transferencias, Asignaciones, Subsidios y Subvenciones, y Pensiones y Jubilaciones	16,880,782	16,101,196
Participaciones, Aportaciones, Convenios, Incentivos Derivados de la Colaboración Fiscal, Fondos Distintos de Aportaciones, Transferencias, Asignaciones, Subsidios y Subvenciones, y Pensiones y Jubilaciones	16,880,782	16,101,196
	0	0
Otros Ingresos y Beneficios	11,048	13,643
Ingresos Financieros	11,048	13,643
Incremento por Variación de Inventarios	0	0
Disminución del Exceso de Estimaciones por Pérdida o Deterioro u Obsolescencia	0	0
Disminución del Exceso de Provisiones	0	0
Otros Ingresos y Beneficios Varios	0	0
Total de Ingresos y Otros Beneficios	19,999,493	17,282,310
GASTOS Y OTRAS PÉRDIDAS		
Gastos de Funcionamiento	19,044,001	16,122,439
Servicios Personales	14,822,189	13,904,460
Materiales y Suministros	1,475,202	198,523
Servicios Generales	2,746,610	2,019,456
Transferencias, Asignaciones, Subsidios y Otras Ayudas	0	0
Transferencias Internas y Asignaciones al Sector Público	0	0
Transferencias al Resto del Sector Público	0	0
Subsidios y Subvenciones	0	0
Ayudas Sociales	0	0
Pensionamientos y Jubilaciones	0	0
Transferencias a Fideicomisos, Mandatos y Contratos Análogos	0	0
Transferencias a la Seguridad Social	0	0
Donativos	0	0
Transferencias al Exterior	0	0
Participaciones y Aportaciones	0	0
Participaciones	0	0
Aportaciones	0	0
Convenios	0	0
Intereses, Comisiones y Otros Gastos de la Deuda Pública	0	0
Intereses de la Deuda Pública	0	0
Comisiones de la Deuda Pública	0	0
Gastos de la Deuda Pública	0	0
Costo por Coberturas	0	0
Apoyos Financieros	0	0
Otros Gastos y Pérdidas Extraordinarias	5,337,875	6,577,433
Estimaciones, Depreciaciones, Deterioros, Obsolescencia y Provisiones	5,231,091	6,477,906
	106,584	99,528
Disminución de Inventarios	0	0
Aumento por insuficiencia de Estimaciones por Pérdida o	0	0
Aumento por insuficiencia de Provisiones	0	0
Otros Gastos	0	0
Inversión Pública	0	0
Inversión Pública no Capitalizable	0	0
Total de Gastos y Otras Pérdidas	24,381,877	22,699,871
Resultados del Ejercicio (Ahorro/Desahorro)	-4,382,183	-5,417,562

Bajo protesta de decir verdad declaramos que los Estados Financieros y sus Notas son razonablemente correctos y responsab

Dr. José de Jesús Alarcón Córdova
Encargado del Despacho de la Rectoría

Universidad Politécnica de Apodaca UPAP

Ing. Leonardo de Hoyos Reséndiz
Secretario Administrativo



Cuenta Pública Anual 2022

Cuenta Pública 2022
Universidad Politécnica Apodaca
Estado de Situación Financiera
Al 31 de Diciembre de 2022 y 2021
(Pesos)

2022		2021	
ACTIVO			
Activo Circulante			
Efectivo y Equivalentes	3,968,140	4,185,745	1,272,137
Derechos a Recibir Efectivo o Equivalentes	1,538,879	1,537,389	0
Derechos a Recibir Bienes o Servicios	15,737	55,237	0
Inventarios	0	0	0
Amortaciones	0	0	0
Estimación por Pérdida o Deterioro de Activos Circulantes	-1,485,806	-1,485,806	0
Otros Activos Circulantes	0	0	0
Total de Activos Circulantes	4,056,445	4,322,774	1,272,137
Activo No Circulante			
Inversiones Financieras a Largo Plazo	0	0	0
Derechos a Recibir Efectivo o Equivalentes a Largo Plazo	0	0	0
Bienes Inmuebles, Infraestructura y Construcciones en Proceso	65,567,488	65,567,488	0
Bienes Muebles	24,307,367	23,572,327	0
Activos Intangibles	1,811,521	1,811,521	0
Depreciación, Deterioro y Amortización Acumulada de Bienes	-54,534,885	-49,303,896	0
Activos Diferidos	0	0	0
Estimación por Pérdida o Deterioro de Activos no Circulantes	1,485,806	0	0
Otros Activos no Circulantes	0	0	0
Total de Activos No Circulantes	38,817,892	41,647,442	0
Total del Activo	42,873,447	45,970,216	1,272,137
PASIVO			
Pasivo Circulante			
Cuentas por Pagar a Corto Plazo	0	0	1,416,182
Instrumentos por Pagar a Corto Plazo	0	0	0
Préstamos a Corto Plazo de la Deuda Pública a Largo Plazo	0	0	0
Títulos y Valores a Corto Plazo	0	0	0
Préstamos Diferidos a Corto Plazo	0	0	0
Fondos o Bienes de Terceros en Garantía y/o Administración a Corto Plazo	0	0	0
Provisiones a Corto Plazo	0	0	0
Otros Pasivos a Corto Plazo	0	0	0
Total de Pasivos Circulantes	0	0	1,416,182
Pasivo No Circulante			
Cuentas por Pagar a Largo Plazo	0	0	0
Documentos por Pagar a Largo Plazo	0	0	0
Deuda Pública a Largo Plazo	0	0	0
Pasivos Diferidos a Largo Plazo	0	0	0
Fondos o Bienes de Terceros en Garantía y/o Administración a Largo Plazo	0	0	0
Provisiones a Largo Plazo	0	0	512,088
Total de Pasivos No Circulantes	0	0	512,088
Total del Pasivo	0	0	1,928,270
HACIENDA PÚBLICA/PATRIMONIO			
Hacienda Pública/Patrimonio Contribuido			
Aportaciones	0	0	0
Dedicaciones de Capital	0	0	0
Actualización de la Hacienda Pública / Patrimonio	0	0	0
Hacienda Pública/Patrimonio Generado	48,842,542	44,047,946	0
Resultados del Ejercicio (Rótulo / Desabono)	-4,382,183	-5,417,582	0
Resultados de Ejercicios Anteriores	37,583,744	41,564,428	0
Reservas	7,801,982	7,801,982	0
Rectificaciones de Resultados de Ejercicios Anteriores	0	0	0
Exceso o Insuficiencia en la Actualización de la Hacienda Pública/Patrimonio	0	0	0
Resultado por Posición Monetaria	0	0	0
Resultado por Tenencia de Activos no Monetarios	0	0	0
Total Hacienda Pública/Patrimonio	48,842,542	44,047,946	0
Total del Pasivo y Hacienda Pública / Patrimonio	42,873,451	45,970,216	1,928,270

Bajo protesta de decir verdad declaramos que los Estados Financieros y sus Notas son razonablemente correctos y responsabilidad del emisor.

Dr. José de Jesús Alarcón Córdova
Encargado del Despacho de la Rectoría

Ing. Leonardo de Hoyos Reséndiz
Secretario Administrativo



Cuenta Pública Anual 2022

Cuenta Pública 2022
Universidad Politécnica Apodaca
Estado de Cambios en la Situación Financiera
Del 1 de Enero al 31 de Diciembre de 2022
(Pesos)

Concepto	Origen	Aplicación
ACTIVO	5,498,697	2,401,927
Activo Circulante	267,505	1,276
Efectivo y Equivalentes	227,606	0
Derechos a Recibir Efectivo o Equivalentes	0	1,276
Derechos a Recibir Bienes o Servicios	40,000	0
Inventarios	0	0
Almacenes	0	0
Estimación por Pérdida o Deterioro de Activos Circulantes	0	0
Otros Activos Circulantes	0	0
Activo No Circulante	5,231,091	2,400,651
Inversiones Financieras a Largo Plazo	0	0
Derechos a Recibir Efectivo o Equivalentes a Largo Plazo	0	0
Bienes Inmuebles, Infraestructura y Construcciones en Proceso	0	0
Bienes Muebles	0	936,046
Activos Intangibles	0	0
Depreciación, Deterioro y Amortización Acumulada de Bienes	5,231,091	0
Activos Diferidos	0	0
Estimación por Pérdida o Deterioro de Activos no Circulantes	0	1,465,606
Otros Activos no Circulantes	0	0
PASIVO	106,584	138,046
Pasivo Circulante	0	138,046
Cuentas por Pagar a Corto Plazo	0	138,046
Documentos por Pagar a Corto Plazo	0	0
Porción a Corto Plazo de la Deuda Pública a Largo Plazo	0	0
Títulos y Valores a Corto Plazo	0	0
Pasivos Diferidos a Corto Plazo	0	0
Fondos y Bienes de Terceros en Garantía y/o Administración a Corto Plazo	0	0
Provisiones a Corto Plazo	0	0
Otros Pasivos a Corto Plazo	0	0
Pasivo No Circulante	106,584	0
Cuentas por Pagar a Largo Plazo	0	0
Documentos por Pagar a Largo Plazo	0	0
Deuda Pública a Largo Plazo	0	0
Pasivos Diferidos a Largo Plazo	0	0
Fondos y Bienes de Terceros en Garantía y/o en Administración a Largo Plazo	0	0
Provisiones a Largo Plazo	106,584	0
HACIENDA PÚBLICA/ PATRIMONIO	1,035,378	4,100,883
Hacienda Pública/Patrimonio Contribuido	0	0
Aportaciones	0	0
Donaciones de Capital	0	0
Actualización de la Hacienda Pública / Patrimonio	0	0
Hacienda Pública/Patrimonio Generado	1,035,378	4,100,883
Resultados del Ejercicio (Ahorro / Desahorro)	1,035,378	0
Resultados de Ejercicios Anteriores	0	4,100,883
Reservas	0	0
Reservas	0	0
Rectificaciones de Resultados de Ejercicios Anteriores	0	0
Exceso o Insuficiencia en la Actualización de la Hacienda Pública/Patrimonio	0	0
Resultado por Posición Monetaria	0	0
Resultado por Tenencia de Activos no Monetarios	0	0

Bajo protesta de decir verdad declaramos que los Estados Financieros y sus Notas son razonablemente correctos y responsabilidad del emisor.

Dr. José de Jesús Alarcón Córdova
Encargado del Despacho de la Rectoría


Ing. Leonardo de Hoyos Reséndiz
Secretario Administrativo

Cuenta Pública Anual 2022


Cuenta Pública 2022
Universidad Politécnica Apodaca
Estado Analítico del Activo
Del 1 de Enero al 31 de Diciembre de 2022
(Pesos)

Concepto	Saldo Inicial 1	Cargos del Periodo 2	Abonos del Periodo 3	Saldo Final 4 = (1+2-3)	Variación del Periodo (4-1)
ACTIVO					
Activo Circulante	4,322,774	55,999,164	56,265,493	4,056,445	-266,329
Efectivo y Equivalentes	4,195,745	35,912,185	36,139,790	3,968,140	-227,605
Derechos a Recibir Efectivo o Equivalentes	1,537,399	20,086,979	20,085,703	1,538,675	1,276
Derechos a Recibir Bienes o Servicios	55,237	0	40,000	15,237	40,000
Inventarios	0	0	0	0	0
Almacenes	0	0	0	0	0
Estimación por Pérdida o Deterioro de Activos Circulantes	-1,485,606	0	0	-1,485,606	0
Otros Activos Circulantes	0	0	0	0	0
Activo No Circulante	41,647,442	2,400,651	5,231,091	38,817,002	-2,830,440
Inversiones Financieras a Largo Plazo	0	0	0	0	0
Derechos a Recibir Efectivo o Equivalentes a Largo Plazo	0	0	0	0	0
Bienes Inmuebles, Infraestructura y Construcciones en Proceso	65,567,488	0	0	65,567,488	0
Bienes Muebles	23,572,322	935,045	0	24,507,367	935,045
Activos Intangibles	1,811,521	0	0	1,811,521	0
Depreciación, Deterioro y Amortización Acumulada de Bienes	-49,303,889	0	5,231,091	-54,534,980	-5,231,091
Activos Diferidos	0	0	0	0	0
Estimación por Pérdida o Deterioro de Activos no Circulantes	0	1,465,606	0	1,465,606	1,465,606
Otros Activos no Circulantes	0	0	0	0	0
TOTAL DEL ACTIVO	45,970,216	58,399,815	61,496,584	42,873,447	-3,096,769

Bajo protesta de decir verdad declaramos que los Estados Financieros y sus Notas son razonablemente correctos y responsabilidad del emisor



Dr. José de Jesús Alarcón Córdova
Encargado del Despacho de la Rectoría




Ing. Leonardo de Hoyos Reséndiz
Secretario Administrativo

Cuenta Pública Anual 2022

Cuenta Pública 2022
Universidad Politécnica Apodaca
Estado Analítico de la Deuda y Otros Pasivos
Del 1 de Enero al 31 de Diciembre de 2022
(Pesos)

Denominación de las Deudas	Moneda de Contratación	Institución o País Acreedor	Saldo Inicial del Periodo	Saldo Final del Periodo
DEUDA PÚBLICA				
Corto Plazo				
Deuda Interna				
Instituciones de Crédito	Peso	México	0	0
Títulos y Valores	Peso	México	0	0
Arrendamientos Financieros	Peso	México	0	0
Deuda Externa				
Organismos Financieros Internacionales	Peso	México	0	0
Deuda Bilateral	Peso	México	0	0
Títulos y Valores	Peso	México	0	0
Arrendamientos Financieros	Peso	México	0	0
Subtotal a Corto Plazo			0	0
Largo Plazo				
Deuda Interna				
Instituciones de Crédito	Peso	México	0	0
Títulos y Valores	Peso	México	0	0
Arrendamientos Financieros	Peso	México	0	0
Deuda Externa				
Organismos Financieros Internacionales	Peso	México	0	0
Deuda Bilateral	Peso	México	0	0
Títulos y Valores	Peso	México	0	0
Arrendamientos Financieros	Peso	México	0	0
Subtotal a Largo Plazo			0	0
Otros Pasivos	Peso	México	1,922,270	1,890,809
Total Deuda y Otros Pasivos			1,922,270	1,890,809

Bajo protesta de decir verdad declaramos que los Estados Financieros y sus Notas son razonablemente correctos y responsabilidad del emisor



Dr. José de Jesús Alarcón Córdova
Encargado del Despacho de la Rectoría




Ing. Leonardo de Hoyos Reséndiz
Secretario Administrativo

Cuenta Pública Anual 2022


Cuenta Pública 2022
Universidad Politécnica Apodaca
Estado de Variación en la Hacienda Pública
Del 1 de Enero al 31 de Diciembre de 2022
(pesos)

Categoría	Hacienda Pública / Patrimonio Estado Apodaca	Hacienda Pública / Patrimonio Generado de Ejercicios Anteriores	Hacienda Pública / Patrimonio Generado del Ejercicio	Cambio a Resultado de la Actualización de la Hacienda Pública / Patrimonio	TOTAL
HACIENDA PÚBLICA/PATRIMONIO CONTRIBUIDO NETO DE 2021	0				0
Aportaciones	0				0
Donaciones de Capital	0				0
Actualización de la Hacienda Pública/Patrimonio	0				0
HACIENDA PÚBLICA / PATRIMONIO GENERADO NETO DE 2021		48,465,508	-5,417,582		44,047,946
Resultados del Ejercicio (Ahorro/Desahorro)			-5,417,582		-5,417,582
Resultados de Ejercicios Anteriores		41,964,428			41,964,428
Reservas		7,801,082			7,801,082
Reservas		0			0
Rectificaciones de Resultados de Ejercicios Anteriores		0			0
EXCESO O INSUFICIENCIA EN LA ACTUALIZACIÓN DE LA HACIENDA PÚBLICA/ PATRIMONIO NETO DE 2021				0	0
Resultado por Posición Monetaria				0	0
Resultado por Tenencia de Activos no Monetarios				0	0
HACIENDA PÚBLICA / PATRIMONIO NETO FINAL DE 2021	0	48,465,508	-5,417,582	0	44,047,946
CAMBIOS EN LA HACIENDA PÚBLICA/PATRIMONIO CONTRIBUIDO NETO DE 2022	0				0
Aportaciones	0				0
Donaciones de Capital	0				0
Actualización de la Hacienda Pública/Patrimonio	0				0
VARIACIONES DE LA HACIENDA PÚBLICA / PATRIMONIO GENERADO NETO DE 2022		-4,190,883	1,055,378		-3,098,320
Resultados del Ejercicio (Ahorro/Desahorro)			-4,382,185		-4,382,185
Resultados de Ejercicios Anteriores		-4,190,883	5,417,982		1,316,879
Reservas		0	0		0
Reservas		0	0		0
Rectificaciones de Resultados de Ejercicios Anteriores			0		0
CAMBIOS EN EL EXCESO O INSUFICIENCIA EN LA ACTUALIZACIÓN DE LA HACIENDA PÚBLICA/ PATRIMONIO NETO DE 2022				0	0
Resultado por Posición Monetaria				0	0
Resultado por Tenencia de Activos no Monetarios				0	0
HACIENDA PÚBLICA / PATRIMONIO NETO FINAL DE 2022	0	45,304,625	-4,382,185	0	40,922,442

Bajo protesta de decir verdad declaramos que los Estados Financieros y sus Notas son razonablemente correctos y responsabilidad del emisor.



Dr. José de Jesús Alarcón Córdova
Encargado del Despacho de la Rectoría



Ing. Leonardo de Hoyos Reséndiz
Secretario Administrativo



Cuenta Pública Anual 2022

Cuenta Pública 2022
Universidad Politécnica Apodaca
Estado de Flujos de Efectivo
Del 1 de Enero al 31 de Diciembre de 2022 y 2021
(Pesos)

Concepto	2022	2021
Flujos de Efectivo de las Actividades de Operación		
Origen	19,999,473	17,281,903
Impuestos	0	0
Cuotas y Aportaciones de Seguridad Social	0	0
Contribuciones de mejoras	0	0
Derechos	0	0
Productos	0	0
Aprovechamientos	0	0
Ingresos por Venta de Bienes y Prestación de Servicios	3,118,691	1,180,707
Participaciones, Aportaciones, Convenios, Incentivos Derivados de la Colaboración Fiscal y Fondos Distintos de Aportaciones	16,880,782	16,101,196
Transferencias, Asignaciones, Subsidios y Subvenciones, y Pensiones y Jubilaciones	0	0
Otros Orígenes de Operación	0	0
Aplicación	19,668,042	16,038,855
Servicios Personales	14,822,189	13,904,461
Materiales y Suministros	1,475,202	198,523
Servicios Generales	2,641,153	1,552,596
Transferencias Internas y Asignaciones al Sector Público	0	0
Transferencias al resto del Sector Público	0	0
Subsidios y Subvenciones	0	0
Ayudas Sociales	0	0
Pensionamientos y Jubilaciones	0	0
Transferencias a Fideicomisos, Mandatos y Contratos Análogos	0	0
Transferencias a la Seguridad Social	0	0
Donativos	0	0
Transferencias al Exterior	0	0
Participaciones	0	0
Aportaciones	0	0
Convenios	0	0
Otras Aplicaciones de Operación	729,496	363,273
Flujos Netos de Efectivo por Actividades de Operación	331,431	1,243,049
Flujos de Efectivo de las Actividades de Inversión		
Origen	0	0
Bienes Inmuebles, Infraestructura y Construcciones en Proceso	0	0
Bienes Muebles	0	0
Otros Orígenes de Inversión	0	0
Aplicación	559,037	28,795
Bienes Inmuebles, Infraestructura y Construcciones en Proceso	0	0
Bienes Muebles	559,037	28,795
Otras Aplicaciones de Inversión	0	0
Flujos Netos de Efectivo por Actividades de Inversión	-559,037	-28,795
Rujo de Efectivo de las Actividades de Financiamiento		
Origen	0	0
Endeudamiento Neto	0	0
Interno	0	0
Externo	0	0
Otros Orígenes de Financiamiento	0	0
Aplicación	0	0
Servicios de la Deuda	0	0
Interno	0	0
Externo	0	0
Otras Aplicaciones de Financiamiento	0	0
Flujos netos de Efectivo por Actividades de Financiamiento	0	0
Incremento/Disminución Neta en el Efectivo y Equivalentes al Efectivo	-227,605	1,214,253
Efectivo y Equivalentes al Efectivo al Inicio del Ejercicio	4,195,745	2,981,492
Efectivo y Equivalentes al Efectivo al final del Ejercicio	3,968,140	4,195,745

Bajo protesta de decir verdad declaramos que los Estados Financieros y sus Notas son razonablemente correctos y responsabilidad del emisor

Dr. José de Jesús Alarcón Córdova
Encargado del Despacho de la Rectoría

Ing. Leonardo de Hoyos Reséndiz
Secretario Administrativo

Informe de Pasivos Contingentes


Cuenta Pública Anual 2022

Cuenta Pública 2022
Universidad Politécnica Apodaca
Informe de Pasivos Contingentes
Del 1 de Enero al 31 de Diciembre de 2022
(Pesos)

"En cumplimiento a lo dispuesto en los artículos 46, fracción I, inciso d, y 52 de la Ley General de Contabilidad Gubernamental, y de conformidad con lo establecido en el capítulo VII, numeral III, inciso g) del Manual de Contabilidad Gubernamental emitido por el CONAC, el ente público informa lo siguiente."

Cuenta	Concepto	Importe
2263-01-001	Reserva para Contingencias Laborales	\$618,672.00
TOTAL		\$618,672.00

Bajo protesta de decir verdad declaramos que los Estados Financieros y sus Notas son razonablemente correctos y responsabilidad del emisor



Dr. José de Jesús Aiarcón Córdova
Encargado del Despacho de la Rectoría



Ing. Leonardo de Hoyos Reséndiz
Secretario Administrativo



Cuenta Pública Anual 2022


Universidad Politécnica Apodaca Conciliación entre los Ingresos Presupuestarios y Contables Correspondiente del 1 de Enero al 31 de Diciembre de 2022 (Cifras en pesos)		
1. Ingresos Presupuestarios		19,999,473
2. Más ingresos contables no presupuestarios		20
2.1 Ingresos Financieros	20	
2.2 Incremento por Variación de Inventarios		
2.3 Disminución del exceso de estimaciones por pérdida o deterioro u obsolescencia	0	
2.4 Disminución del exceso de provisiones	0	
2.5 Otros ingresos y beneficios varios	0	
2.6 Otros ingresos contables no presupuestarios	0	
		0
3. Menos ingresos presupuestarios no contables		
3.1 Aprovechamientos Patrimoniales	0	
3.2 Ingresos derivados de financiamientos	0	
3.3 Otros ingresos presupuestarios no contables	0	
4. Ingresos Contables (4 = 1 + 2 - 3)		19,999,493

Dr. José de Jesús Alarcón Córdova
Encargado del Despacho de la Rectoría


Ing. Leonardo de Hoyos Reséndiz
Secretario Administrativo

Cuenta Pública Anual 2022

Universidad Politécnica Apodaca Conciliación entre los Egresos Presupuestarios y los Gastos Contables Correspondiente del 1 de Enero al 31 de Marzo de 2022		
1. Total de egresos presupuestarios		3,914,882
2. Menos egresos presupuestarios no contables		8,278
2.1 Materias Primas y Materiales de Producción y Comercialización	0	
2.2 Materiales y Suministros	0	
2.3 Mobiliario y Equipo de Administración	0	
2.4 Mobiliario y Equipo Educativo y Recreativo	0	
2.5 Equipo e Instrumental Médico y de Laboratorio	0	
2.6 Vehículos y Equipo de Transporte	0	
2.7 Equipo de Defensa y Seguridad	0	
2.8 Maquinaria, Otros Equipos y Herramientas	8,278	
2.9 Activos Biológicos	0	
2.10 Bienes Inmuebles	0	
2.11 Activos Intangibles	0	
2.12 Obra Pública en Bienes de Dominio Público	0	
2.13 Obra Pública en Bienes Propios	0	
2.14 Acciones y Participaciones de Capital	0	
2.15 Compra de Títulos y Valores	0	
2.16 Concesión de Préstamos	0	
2.17 Inversiones en Fideicomisos, Mandatos y Otros Análogos	0	
2.18 Provisiones para Contingencias y Otras Erogaciones Especiales	0	
2.19 Amortización de la Deuda Pública	0	
2.20 Adeudos de Ejercicios Fiscales Anteriores (ADEFAS)	0	
2.21 Otros Egresos Presupuestales No Contables	0	
3. Más Gastos Contables No Presupuestarios		1,335,339
3.1 Estimaciones, Depreciaciones, Deterioros, Obsolescencia y Amortizaciones	1,308,693	
3.2 Provisiones	26,646	
3.3 Disminución de inventarios	0	
3.4 Aumento por insuficiencia de estimaciones por pérdida o deterioro u obsolescencia	0	
3.5 Aumento por insuficiencia de provisiones	0	
3.6 Otros Gastos	0	
3.7 Otros Gastos Contables No Presupuestales	0	
4. Total de Gasto Contable		5,241,943



Dr. José de Jesús Alarcón Córdova
Encargado del Despacho de la Rectoría



Ing. Leonardo de Hoyos Reséndiz
Secretario Administrativo

NOTAS A LOS ESTADOS FINANCIEROS



Cuenta Pública Anual 2022

Con el propósito de dar cumplimiento a los artículos 46 y 49 de la Ley General de Contabilidad Gubernamental, esta UNIVERSIDAD POLITÉCNICA DE APODACA presenta las notas a los estados financieros correspondientes al mes de Diciembre 2022 esperando que la información sea de utilidad para los usuarios. A continuación se presentan las tres tipos de notas que acompañan a los estados.



a) NOTAS DE DESGLOSE

1) NOTAS AL ESTADO DE SITUACIÓN FINANCIERA

Activo

• Efectivo y Equivalentes

A continuación se relacionan las cuentas que integran el rubro de efectivo y equivalentes:

Concepto	2022	2021
BANCOS/TESORERÍA	\$ 3,968,139.67	\$ 4,195,744.97
Suma	3,968,139.67	4,195,744.97

Bancos/Tesorería

Banco	Importe
Banorte Cuenta 1161399679	\$ 28,254.66
Banorte Cuenta 1161399660	\$ 40,004.96
Banorte Cuenta 1168576705	\$ 1,631,682.74
Banorte Cuenta 1168576693	\$ 1,722,439.88
Banorte Cuenta 1168576714	\$ 545,757.43
Suma	3,968,139.67

• Derechos a recibir Efectivo y Equivalentes y Bienes o Servicios a Recibir

Concepto	2022	2021
CUENTAS POR COBRAR A CORTO PLAZO	1,465,606.00	1,465,606.00
DEUDORES DIVERSOS POR COBRAR A CORTO PLAZO	\$ 73,068.99	\$ 71,792.70
Suma	1,538,674.99	1,537,398.70

Las Cuentas Por Cobrar se integran por:

Adeudo Según Convenio FADOEES \$1,465,606.00

Deudores Diversos por Cobrar a Corto Plazo \$73,068.99

Representa el monto de los derechos de cobro a favor de la Universidad, por gastos por comprobar, por viáticos y diversos.

Bienes Inmuebles, Infraestructura y Construcciones en Proceso

Se integra de la siguiente manera

Concepto	2022	2021
BIENES INMUEBLES	60,710,960.58	60,710,960.58
INFRAESTRUCTURA	4,856,527.43	4,856,527.43
TOTAL BIENES INMUEBLES E INFRAESTRUCTURA	65,567,488.01	65,567,488.01

Bienes Muebles, Intangibles y Depreciaciones

Se integra de la siguiente manera:

Concepto	2022	2021
MOBILIARIO Y EQUIPO DE ADMINISTRACIÓN	8,495,069.00	8,209,433.13
MOBILIARIO Y EQUIPO EDUCACIONAL Y RECREATIVO	10,633,509.00	10,254,495.67
VEHICULOS Y EQUIPO DE TRANSPORTE	867,555.00	867,555.47
MAQUINARIA, OTROS EQUIPOS Y HERRAMIENTAS	4,184,814.00	3,914,418.51
EQUIPO E INSTRUMENTAL DE LABORATORIO	201,340.00	201,339.89
COLECCIONES	125,079.00	125,079.00
Subtotal BIENES MUEBLES	24,507,366.00	23,572,321.87
SOFTWARE	34,085.00	34,084.80
LICENCIAS	1,777,436.00	1,777,436.39
Subtotal ACTIVOS INTANGIBLES	1,811,521.00	1,811,521.19
DEPRECIACIÓN ACUMULADA DE BIENES MUEBLES	18,236,537.00	16,283,819.86
DEPRECIACIÓN Y AMORTIZACIÓN ACUMULADA DE BIENES	18,236,537.00	16,283,819.86
Suma	44,555,424.00	41,667,662.92

Pasivo

Este género se compone de dos grupos, el Pasivo Circulante y el No Circulante, en éstos inciden pasivos derivados de operaciones por obligaciones laborales y proveedores por pagar; a continuación se presenta la integración del pasivo:

Concepto	2022	2021
PASIVO CIRCULANTE	1,272,137.00	1,410,181.99
PASIVO NO CIRCULANTE	618,672.00	512,088.00
Suma de Pasivo	1,890,809.00	1,922,269.99



Cuenta Pública Anual 2022

• Pasivo Circulante

Destacan entre las principales partidas del Pasivo Circulante las siguientes:

Concepto	Importe
SERVICIOS PERSONALES POR PAGAR A CORTO PLAZO	47,274.00
RETENCIONES Y CONTRIBUCIONES POR PAGAR A CORTO PLAZO	475,682.00
PROVEEDORES POR PAGAR A CORTO PLAZO	749,181.00
Suma PASIVO CIRCULANTE	1,272,137.00

Servicios Personales por Pagar a Corto Plazo \$47,274.00

El importe de esta cuenta es por el cálculo de finiquito a personal de baja.

Retenciones por Pagar a Corto Plazo \$475,682

El importe de esta cuenta está constituido principalmente por: Retenciones de ISR por Sueldos y Salarios y Asimilados y enteros al ISSSTELEON, mismos que se pagan en el mes de enero 2023.

Proveedores por Pagar a Corto Plazo \$749,181.00

Representa los adeudos con proveedores derivados de operaciones de la Universidad Politécnica de Apodaca, con vencimiento menor o igual a doce meses.

• Pasivo No Circulante

Concepto	2022
PROVISIÓN PARA CONTINGENCIAS A LARGO PLAZO	618,672.00
Suma de Pasivos a Largo Plazo	618,672.00

II) NOTAS AL ESTADO DE ACTIVIDADES

Ingresos de Gestión

Concepto	Importe
Aportaciones Estatales	8,440,391.00
Aportaciones Federales	8,440,391.00
Subtotal Aportaciones	16,880,782.00
Ingresos Propios	3,107,663.00
Subtotal Ingresos Propios	3,107,663.00
Productos Financieros	11,048.00
Subtotal Productos Financieros	11,048.00
Total de Ingresos de Gestión	19,999,493.00

Gastos y Otras Pérdidas:

Concepto	Importe
GASTOS DE FUNCIONAMIENTO	19,044,001.00
OTROS GASTOS Y PÉRDIDAS EXTRAORDINARIAS	5,337,676.00
Suma de GASTOS Y OTRAS PÉRDIDAS	24,381,676.00

A su vez se presentan aquellos rubros que en forma individual representan el 8.0% o más del total de los gastos:

Concepto	Importe	%
REMUNERACIONES AL PERSONAL PERMANENTE	8,260,033.00	34%
REMUNERACIONES AL PERSONAL TRANSITORIO	3,320,362.00	14%
PRIMA DE VACACIONES Y SEGURIDAD SOCIAL	2,053,312.00	8%
MATERIALES Y SERVICIOS	4,221,812.00	17%

III) NOTAS AL ESTADO DE VARIACIÓN EN LA HACIENDA PÚBLICA

En el periodo que se informa no hubo variaciones al Patrimonio Contribuido

El patrimonio generado, procede de la recepción de las aportaciones ordinarias Estatales y Federales de conformidad con el Convenio de Colaboración; así como de los ingresos Propios

IV) NOTAS AL ESTADO DE FLUJOS DE EFECTIVO

Efectivo y equivalentes

Concepto	2022	2021
BANCOS/TESORERÍA	\$ 3,968,139.67	4,195,744.97
Total de EFECTIVO Y EQUIVALENTES	3,968,139.67	4,195,744.97

V) CONCILIACIÓN ENTRE LOS INGRESOS PRESUPUESTARIOS Y CONTABLES, ASÍ COMO ENTRE LOS EGRESOS PRESUPUESTARIOS Y LOS GASTOS CONTABLES



Cuenta Pública Anual 2022

b) NOTAS DE MEMORIA (Cuentas de Orden)

Las cuentas que se manejan para efectos de estas Notas son las siguientes.

Cuentas de Orden Presupuestarias:

Cuentas de ingresos

Conciliación entre los Ingresos Presupuestarios y Contables

1.-TOTAL DE INGRESOS PRESUPUESTARIOS	\$19,999,473.00
2. MÁS INGRESOS CONTABLES NO PRESUPUESTARIOS	\$20.00
3. MENOS INGRESOS PRESUPUESTARIOS NO CONTABLES	\$0.00
4. TOTAL DE INGRESOS CONTABLES	\$19,999,493.00

Cuentas de egresos

Conciliación entre los Egresos Presupuestarios y los Gastos Contables

1.-TOTAL DE EGRESOS PRESUPUESTARIOS	\$19,979,046.00
2. MENOS EGRESOS PRESUPUESTARIOS NO CONTABLES	\$935,045.00
3. MÁS GASTOS CONTABLES NO PRESUPUESTARIOS	\$5,337,675.00
3.1 ESTIMACIONES, DEPRECIACIONES Y AMORTIZACIONES	\$5,231,091.00
3.2 PROVISIONES	\$106,584.00
4. TOTAL DE GASTOS CONTABLES	\$24,381,676.00

c) NOTAS DE GESTIÓN ADMINISTRATIVA

1. Introducción

Los Estados Financieros de esta Universidad Politécnica de Apodaca, proveen de información financiera a los principales usuarios de la misma, al Congreso y a los ciudadanos.

2. Autorización e Historia

a) La Universidad Politécnica de Apodaca se Crea por Decreto Estatal el 04 de Noviembre del 2010

3. Organización y Objeto Social

a) Objeto social.

Impartir Educación Superior en Niveles de Licenciatura, Especialización, Maestría y Doctorado.

b) Principal actividad.

Formación de Profesionales con experiencia generada por sus actividades en las Estancias y Estadías.

c) Ejercicio fiscal 2019

d) La Universidad Politécnica de Apodaca es un Organismo Público Descentralizado de la Administración Pública del Estado de Nuevo León, con Personalidad Jurídica y Patrimonio Propio.

e) La Universidad Politécnica de Apodaca cuenta con la Obligación Fiscal de Retener y Enterar el Impuesto sobre la Renta por Sueldos y Salarios, Asimilados y de Honorarios Profesionales

4. Bases de Preparación de los Estados Financieros

a) Se ha observado la normatividad emitida por el CONAC y las disposiciones legales aplicables.

b) La normatividad aplicada para el reconocimiento, valuación y revelación de los diferentes rubros de la información financiera, así como las bases de medición utilizadas para la elaboración de los estados financieros.

5. Partes Relacionadas

Se informa que no existen partes relacionadas que pudieran ejercer influencia significativa sobre la toma de decisiones financieras y operativas.

6. Responsabilidad Sobre la Presentación Razonable de la Información Contable

"Bajo protesta de decir verdad declaramos que los Estados Financieros y sus notas, son razonablemente correctos y son responsabilidad del emisor".



Dr. José de Jesús Alarcón Córdova
Encargado del Despacho de la Rectoría

Ing. Leonardo de Hoyos Reséndiz
Secretario Administrativo

Información Presupuestaria

Cuenta Pública Anual 2022

Cuenta Pública 2022						
Universidad Politécnica Apodaca						
Estado Administrativo Ingresos						
Del 1 de Enero al 31 de Octubre de 2022						

Rubro de Ingresos	Ingresos					Diferencia (6)-(5-3)
	Estimado (1)	Aprobaciones y Reclasificaciones (2)	Modificado (3=1+2)	Devenido (4)	Recaudado (5)	
Impuestos	0	0	0	0	0	0
Cuotas y Aportaciones de Seguridad Social	0	0	0	0	0	0
Contribuciones de Mejoras	0	0	0	0	0	0
Derechos	0	0	0	0	0	0
Productos	0	0	0	0	0	0
Apropiamientos	0	0	0	0	0	0
Ingresos por Venta de Bienes, Prestación de Servicios y Otros Ingresos	1,500,000	1,607,725	3,107,725	2,118,691	2,118,691	1,616,691
Participaciones, Aportaciones, Convenios, Incentivos Derivados de la Colaboración Fiscal y Fondos, Derechos de Aportaciones	14,369,088	2,511,694	16,880,782	16,880,782	16,880,782	2,511,694
Transferencias, Asignaciones, Subsidios y Subvenciones, y Pensiones y Jubilaciones	0	0	0	0	0	0
Ingresos Derivados de Financiamientos	0	0	0	0	0	0
Total	15,869,088	4,119,419	19,988,507	19,999,473	19,999,473	4,130,385
				Ingresos excedentes*		4,130,385


Rubro de Ingresos Por Fuente de Financiamiento	Ingresos					Diferencia (6)-(5-1)
	Estimado (1)	Aprobaciones y Reclasificaciones (2)	Modificado (3=1+2)	Devenido (4)	Recaudado (5)	
Ingresos del Poder Ejecutivo Federal o Estatal y de los Municipios						
Impuestos	0	0	0	0	0	0
Cuotas y Aportaciones de Seguridad Social	0	0	0	0	0	0
Contribuciones de Mejoras	0	0	0	0	0	0
Derechos	0	0	0	0	0	0
Productos	0	0	0	0	0	0
Apropiamientos	0	0	0	0	0	0
Participaciones, Aportaciones, Convenios, Incentivos Derivados de la Colaboración Fiscal y Fondos, Derechos de Transferencias, Asignaciones, Subsidios y Subvenciones, y Pensiones y Jubilaciones	14,369,088	2,511,694	16,880,782	16,880,782	16,880,782	2,511,694
	0	0	0	0	0	0
Ingresos de los Entes Públicos de los Poderes Legislativo y Judicial, de los Organos Autónomos y del Sector Paraestatal o Paramunicipal, así como de las Empresas Productivas del Estado						
Cuotas y Aportaciones de Seguridad Social	0	0	0	0	0	0
Productos	0	0	0	0	0	0
Ingresos por Venta de Bienes, Prestación de Servicios y Otros Ingresos	1,500,000	1,607,725	3,107,725	2,118,691	2,118,691	1,616,691
Transferencias, Asignaciones, Subsidios y Subvenciones, y Pensiones y Jubilaciones	0	0	0	0	0	0
Ingresos derivados de financiamiento						
Ingresos Derivados de Financiamientos	0	0	0	0	0	0
Total	15,869,088	4,119,419	19,988,507	19,999,473	19,999,473	4,130,385
				Ingresos excedentes		4,130,385

Los Ingresos por Fuente de Financiamiento pudieran no corresponder al tipo de Ente Público configurado. Se sugiere revisar:


- Que la clasificación administrativa en Configuración del Ente sea correcta

- Que sus Ingresos estén clasificados en los conceptos correctos y aplicables a su Ente Público. Se deberá corregir o reclasificar lo que se requiera.

Es necesario tomar en cuenta que el formato limita los Ingresos que corresponden a los Poderes Legislativo, Judicial, Organos Autónomos, Sector Paraestatal y Empresas productivas del Estado, por lo que el SAACG.NET mostrará completos los Ingresos en el apartado donde sea posible, aun cuando no correspondan.



Dr. José de Jesús Alarcón Córdova
Encargado del Despacho de la Rectoría




Ing. Leonardo de Hoyos Reséndiz
Secretario Administrativo


Cuenta Pública Anual 2022

Cuenta Pública 2022 Universidad Politécnica Apodaca Estado Analítico del Servicio del Presupuesto de Egresos Clasificación Administrativa Del 1 de Enero al 31 de Diciembre de 2022

Concepto	Aprobado	Ampliaciones/ (Reducciones)	Gastos			Subtotal
			Modificados 3 = (1 + 2)	Dispendio	Pagado	
	1	2	3 = (1 + 2)	4	5	6 = (3 + 4)
Del Ramo/Dependencia	\$15,869,000	\$4,119,367	\$19,988,445	\$19,379,046	\$19,487,581	\$9,399
Universidad Politécnica de Apodaca	\$15,869,000	\$4,119,367	\$19,988,445	\$19,379,046	\$19,487,581	\$9,399
			\$0			\$0
			\$0			\$0
			\$0			\$0
			\$0			\$0
			\$0			\$0
			\$0			\$0
			\$0			\$0
Total del Gasto	\$15,869,000	\$4,119,367	\$19,988,445	\$19,379,046	\$19,487,581	\$9,399



Dr. José de Jesús Alarcón Córdova
Encargado del Despacho de la Rectoría



Ing. Leonardo de Hoyos Reséndiz
Secretario Administrativo



Cuenta Pública Anual 2022

Cuenta Pública 2022
Universidad Politécnica Apodaca
Estado Analítico del Ejercicio del Presupuesto de Egresos
Clasificación Económica (por Tipo de Gasto)
Del 1 de Enero al 31 de Diciembre de 2022

Concepto	Egresos					Subejercicio
	Aprobado	Ampliaciones (Reducciones)	Modificado	Desvirtuado	Programa	
	1	2	3 = (1 + 2)	4	5	6 = (3 - 4)
Gasto Corriente	15,869,088	3,184,312	19,053,400	19,044,001	18,938,544	9,399
Gasto de Capital	0	935,045	935,045	935,045	559,037	0
Amortización de la Deuda y Disminución de Pasivos	0	0	0	0	0	0
Pensiones y Jubilaciones	0	0	0	0	0	0
Participaciones	0	0	0	0	0	0
Total del Gasto	15,869,088	4,119,357	19,988,445	19,979,046	19,497,581	9,399

Dr. José de Jesús Alarcón Córdova
Encargado del Despacho de la Rectoría

Ing. Leonardo de Hoyos Reséndiz
Secretario Administrativo



Cuenta Pública Anual 2022

Cuenta Pública Anual 2022
 Universidad Politécnica de Apodaca
 Dirección Académica del Estado del Poder Judicial de la Federación
 Dirección de Planeación del Sector Educativo y Científico
 Facultad de Ciencias de la Administración y Contaduría
 14 de febrero de 2023

Categoría	Egresos					Subtotal
	Presupuesto	Adicional (Revoluciones)	Ampliación	Reintegrado	Reserva	
Servicios Personales	14,266,088	453,191	14,822,188	14,822,188	14,822,188	0
Remuneraciones al Personal de Carácter Permanente	7,645,833	404,200	8,250,033	8,250,033	8,250,033	0
Remuneraciones al Personal de Carácter Transitorio	5,947,366	27,484	3,329,362	3,329,362	3,329,362	0
Remuneraciones Adicionales y Especiales	1,303,823	-106,281	1,198,492	1,198,492	1,198,492	0
Seguridad Social	2,172,064	-118,792	2,053,312	2,053,312	2,053,312	0
Otras Prestaciones Sociales y Económicas	0	0	0	0	0	0
Prestaciones	0	0	0	0	0	0
Pago de Estímulos a Servidores Públicos	0	0	0	0	0	0
Materiales y Suministros	148,880	1,334,721	1,484,601	1,475,702	1,475,702	9,389
Materiales de Administración, Emisión de Documentos y Artículos Oficiales	58,300	356,890	415,408	406,116	406,116	9,292
Alimentos y Utensilios	6,900	145,848	151,848	151,848	151,848	0
Materiales Primas y Metales de Producción y Comercialización	0	0	0	0	0	0
Materiales y Artículos de Construcción y de Reparación	6,000	833,843	839,843	839,736	839,736	106
Productos Químicos, Farmacéuticos y de Laboratorio	1,080	14,389	15,469	15,469	15,469	0
Combustibles, Lubricantes y Aditivos	76,000	132,143	210,143	210,143	210,143	0
Vestuario, Bancos, Prendas de Protección y Artículos Deportivos	0	149,876	149,876	149,876	149,876	0
Materiales y Suministros Para Seguridad	0	0	0	0	0	0
Herramientas, Refacciones y Accesorios Menores	0	2,015	2,015	2,015	2,015	0
Servicios Generales	1,356,170	1,386,490	2,748,810	2,746,810	2,641,153	88
Servicios Básicos	682,980	156,801	838,861	838,861	804,460	34,401
Servicios de Almacenamiento	0	80,488	80,488	80,488	80,488	0
Servicios Profesionales, Científicos, Técnicos y Otros Servicios	537,880	200,754	738,634	738,634	738,634	0
Servicios Financieros, Bancarios y Comerciales	11,800	36,471	48,271	48,271	48,271	0
Servicios de Instalación, Reparación, Mantenimiento y Conservación	71,000	511,782	582,782	582,782	611,732	-29,000
Servicios de Comunicación Social y Publicidad	0	0	0	0	0	0
Servicios de Traslado y Matices	32,400	126,078	160,478	160,478	160,478	0
Servicios Oficiales	0	248,558	248,558	248,558	248,558	0
Otros Servicios Generales	18,000	33,645	48,645	48,645	48,645	0
Transferencias, Asignaciones, Subsidios y Otras Ayudas	0	0	0	0	0	0
Transferencias Internas y Asignaciones al Sector Público	0	0	0	0	0	0
Transferencias al Resto del Sector Público	0	0	0	0	0	0
Subsidios y Subvenciones	0	0	0	0	0	0
Ayudas Sociales	0	0	0	0	0	0
Pensiones y Jubilaciones	0	0	0	0	0	0
Transferencias a Fideicomisos, Mandatos y Otros Análogos	0	0	0	0	0	0
Transferencias a la Seguridad Social	0	0	0	0	0	0
Donativos	0	0	0	0	0	0
Transferencias al Externo	0	0	0	0	0	0
Bienes Muebles, Inmuebles e Intangibles	0	935,045	935,045	935,045	559,037	376,008
Mobiliario y Equipo de Administración	0	285,836	285,836	285,836	285,836	0
Mobiliario y Equipo Educativo y Recreativo	0	379,013	379,013	379,013	180,431	198,582
Equipo e Instrumental Médico y de Laboratorio	0	0	0	0	0	0
Vehículos y Equipo de Transporte	0	0	0	0	0	0
Equipo de Defensa y Seguridad	0	0	0	0	0	0
Maquinaría, Otros Equipos y Herramientas	0	270,395	270,395	270,395	92,970	177,425
Activos Biológicos	0	0	0	0	0	0
Bienes Inmuebles	0	0	0	0	0	0
Activos Intangibles	0	0	0	0	0	0
Inversión Pública	0	0	0	0	0	0
Obras Públicas en Bienes de Dominio Público	0	0	0	0	0	0
Obras Públicas en Bienes Propios	0	0	0	0	0	0
Proyectos Productivos y Acciones de Fomento	0	0	0	0	0	0
Inversiones Financieras y Otras Provisiones	0	0	0	0	0	0
Inversiones Para el Fomento de Actividades Productivas	0	0	0	0	0	0
Acciones y Participaciones de Capital	0	0	0	0	0	0
Compra de Títulos y Valores	0	0	0	0	0	0
Concesión de Préstamos	0	0	0	0	0	0
Inversiones en Fideicomisos, Mandatos y Otros Análogos	0	0	0	0	0	0
Otras Inversiones Financieras	0	0	0	0	0	0
Provisiones para Contingencias y Otras erogaciones Especiales	0	0	0	0	0	0
Participaciones y Aportaciones	0	0	0	0	0	0
Participaciones	0	0	0	0	0	0
Aportaciones	0	0	0	0	0	0
Donativos	0	0	0	0	0	0
Deuda Pública	0	0	0	0	0	0
Amortización de la Deuda Pública	0	0	0	0	0	0
Intereses de la Deuda Pública	0	0	0	0	0	0
Comisiones de la Deuda Pública	0	0	0	0	0	0
Gastos de la Deuda Pública	0	0	0	0	0	0
Costo por Coberturas	0	0	0	0	0	0
Apoyos Financieros	0	0	0	0	0	0
Adeudos de Ejercicios Fiscales Anteriores (Adelantos)	0	0	0	0	0	0
Total del Gasto	15,869,048	4,119,117	19,988,445	19,979,740	19,467,941	5,520,504

Dr. José de Jesús Alarcón Córdova
 Encargado del Despacho de la Rectoría

Ing. Leonardo de Hoyos Reséndiz
 Secretario Administrativo



Cuenta Pública Anual 2022

Cuenta Pública 2022
Universidad Politécnica Apodaca
Estado Analítico del Ejercicio del Presupuesto de Egresos
Clasificación Funcional (Finalidad y Función)
Del 1 de Enero al 31 de Diciembre de 2022

Concepto	Egresos					
	Aprobado	Asignación (Rebajas)	Modificado	Devengado	Pagado	Indisponible
Gobierno	0	0	0	0	0	0
Legislación	0	0	0	0	0	0
Justicia	0	0	0	0	0	0
Coordinación de la Política de Gobierno	0	0	0	0	0	0
Relaciones Exteriores	0	0	0	0	0	0
Asuntos Financieros y Hacendarios	0	0	0	0	0	0
Seguridad Nacional	0	0	0	0	0	0
Asuntos de Orden Público y de Seguridad Interior	0	0	0	0	0	0
Otros Servicios Generales	0	0	0	0	0	0
Desarrollo Social	15,869,088	4,119,357	19,988,445	19,979,046	19,497,581	9,399
Protección Ambiental	0	0	0	0	0	0
Vivienda y Servicios a la Comunidad	0	0	0	0	0	0
Salud	0	0	0	0	0	0
Recreación, Cultura y Otras Manifestaciones Sociales	0	0	0	0	0	0
Educación	15,869,088	4,119,357	19,988,445	19,979,046	19,497,581	9,399
Protección Social	0	0	0	0	0	0
Otros Asuntos Sociales	0	0	0	0	0	0
Desarrollo Económico	0	0	0	0	0	0
Asuntos Económicos, Comerciales y Laborales en General	0	0	0	0	0	0
Agricultura, Silvicultura, Pesca y Caza	0	0	0	0	0	0
Combustibles y Energía	0	0	0	0	0	0
Minería, Manufacturas y Construcción	0	0	0	0	0	0
Transporte	0	0	0	0	0	0
Comunicaciones	0	0	0	0	0	0
Turismo	0	0	0	0	0	0
Ciencia, Tecnología e Innovación	0	0	0	0	0	0
Otros Industriales y Otros Asuntos Económicos	0	0	0	0	0	0
Otras no Clasificadas en Funciones Anteriores	0	0	0	0	0	0
Transferencias de la Deuda Pública / Costo Financiero de la Deuda	0	0	0	0	0	0
Transferencias, Participaciones y Aportaciones entre Diferentes Niveles y Ordenes de Gobierno	0	0	0	0	0	0
Manejo del Sistema Financiero	0	0	0	0	0	0
Ayudas de Ejercicios Fiscales Anteriores	0	0	0	0	0	0
Total del Gasto	15,869,088	4,119,357	19,988,445	19,979,046	19,497,581	9,399

Dr. José de Jesús Alarcón Córdova
 Encargado del Despacho de la Rectoría

Ing. Leonardo de Hoyos Reséndiz
 Secretario Administrativo

Cuenta Pública Anual 2022


Cuenta Pública 2022 Universidad Politécnica Apodaca Indicadores de Postura Fiscal Del 1 de Enero al 31 de Diciembre de 2022

Concepto	Estimado	Devengado	Pagado ³
I. Ingresos Presupuestarios (I=1+2)	15,869,088	19,999,473	19,999,473
1. Ingresos del Gobierno de la Entidad Federativa ¹	15,869,088	19,999,473	19,999,473
2. Ingresos del Sector Paraestatal ¹	0	0	0
II. Egresos Presupuestarios (II=3+4)	15,869,088	19,979,046	19,497,581
3. Egresos del Gobierno de la Entidad Federativa ²	15,869,088	19,979,046	19,497,581
4. Egresos del Sector Paraestatal ²	0	0	0
III. Balance Presupuestario (Superávit o Déficit) (III = I - II)	0	20,427	501,892


Concepto	Estimado	Devengado	Pagado ³
III. Balance presupuestario (Superávit o Déficit)	0	20,427	501,892
IV. Intereses, Comisiones y Gastos de la Deuda	0	0	0
V. Balance Primario (Superávit o Déficit) (V= III - IV)	0	20,427	501,892

Concepto	Estimado	Devengado	Pagado ³
A. Financiamiento	0	0	0
B. Amortización de la deuda	0	0	0
C. Endeudamiento ó desendeudamiento (C = A - B)	0	0	0

1. Los Ingresos que se presentan son los ingresos presupuestarios totales sin incluir los ingresos por financiamientos. Los Ingresos del Gobierno de la Entidad Federativa corresponden a los del Poder Ejecutivo, Legislativo Judicial y Autónomos
2. Los egresos que se presentan son los egresos presupuestarios totales sin incluir los egresos por amortización. Los egresos del Gobierno de la Entidad Federativa corresponden a los del Poder Ejecutivo, Legislativo, Judicial y Órganos Autónomos
3. Para Ingresos se reportan los ingresos recaudados; para egresos se reportan los egresos pagados



Dr. José de Jesús Alarcón Córdova
Encargado del Despacho de la Rectoría



Ing. Leonardo de Hoyos Reséndiz
Secretario Administrativo

Información Programática



Cuenta Pública Anual 2022

Cuenta Pública 2022
 Universidad Politécnica Apodaca
 Gasto por Categoría Programática
 Del 1 de Enero al 31 de Diciembre de 2022

Categoría	Ejecución		Ejecución		Pasado	Subterfugio
	Presupuesto	Adicional	Presupuesto	Adicional		
Programas	15,989,888	4,119,357	19,989,445	19,979,946	19,497,581	9,399
Subsidios Sector Social y Privado e Entidades Federativas y Municipios	0	0	0	0	0	0
Sujetos a Reglas de Operación	0	0	0	0	0	0
Otros Subsidios	0	0	0	0	0	0
Desempeño de las Funciones	15,989,888	4,119,357	19,989,445	19,979,946	19,497,581	9,399
Prestación de Servicios Públicos	15,989,888	4,119,357	19,989,445	19,979,946	19,497,581	9,399
Procesos de Bienes Públicos	0	0	0	0	0	0
Planeación, seguimiento y evaluación de políticas públicas	0	0	0	0	0	0
Promoción y temas	0	0	0	0	0	0
Regulación y supervisión	0	0	0	0	0	0
Funciones de las Fuerzas Armadas (Únicamente Gobierno Federal)	0	0	0	0	0	0
Especiales	0	0	0	0	0	0
Proyectos de Inversión	0	0	0	0	0	0
Administrativos y de Apoyo	0	0	0	0	0	0
Apoyo al proceso presupuestado y para mejorar la eficiencia institucional	0	0	0	0	0	0
Apoyo a la función pública y al mejoramiento de la gestión	0	0	0	0	0	0
Operaciones administrativas	0	0	0	0	0	0
Compromisos	0	0	0	0	0	0
Obligaciones de cumplimiento de resolución judicial	0	0	0	0	0	0
Desastres Naturales	0	0	0	0	0	0
Obligaciones	0	0	0	0	0	0
Pensiones y jubilaciones	0	0	0	0	0	0
Aportaciones a la seguridad social	0	0	0	0	0	0
Aportaciones a fondos de estabilización	0	0	0	0	0	0
Aportaciones a fondos de inversión y reestructura de pensiones	0	0	0	0	0	0
Programas de Gasto Federalizado (Gobierno Federal)	0	0	0	0	0	0
Gasto Federalizado	0	0	0	0	0	0
Participaciones a entidades federativas y municipios	0	0	0	0	0	0
Costo financiero deudor o apoyos a deudores y ahorradores de la banca	0	0	0	0	0	0
Adquisición de acciones financieras autorizadas	0	0	0	0	0	0
Total del Gasto	15,989,888	4,119,357	19,989,445	19,979,946	19,497,581	9,399

Dr. José de Jesús Alarcón Córdova
 Encargado del Despacho de la Rectoría

Ing. Leonardo de Hoyos Reséndiz
 Secretario Administrativo



Cuenta Pública Anual 2022

Cuenta Pública 4to Trimestre 2022		
Relación de Bienes Muebles que Componen el Patrimonio al 31 de diciembre de 2022		
UNIVERSIDAD POLITÉCNICA DE APODACA		
Código	Descripción del Bien Mueble	Valor en Libros
	Se Anexa CD que contiene la relación de los Bienes Muebles	16,846,882
	Revaluación de los Bienes Muebles	7,901,082

 Dr. José de Jesús Alarcón Córdova Encargado del Despacho de Rectoría	 Ing. Leonardo Moyos Resendiz Secretario Administrativo
---------------------------------------------------------------------------------------------------------------------------------------------------------------	---------------------------------------------------------------------------------------------------------------------------------------------------


Cuenta Pública Anual 2022

Cuenta Pública 4to Trimestre 2022		
Relación de Bienes Inmuebles que Componen el Patrimonio al 31 de diciembre 2022		
(Pesos)		
UNIVERSIDAD POLITÉCNICA DE APODACA		
Código	Descripción del Bien Inmueble	Valor en Libros
	INMUEBLES	
UPAP/2011/001	Edificios no Habitacionales	60,710,961
	INFRAESTRUCTURA	
UPAP/2011/002	Subestacion Electrica	1,990,200
UPAP/2011/002	Extencion de Linea Media	1,568,922
UPAP/2011/002	Red Informatica	1,044,464
UPAP/2011/002	Banqueta y Malla Sombra	116,000
UPAP/2011/002	Banqueta y Malla Sombra	108,070
UPAP/2011/002	Interruptor Termogenico	5,812
UPAP/2011/002	Porton	33,090
	TOTALES	65,567,489
 Dr. José de Jesús Alarcón Córdova Encargado del Despacho de Rectoría		
 Ing. Leonardo de Hoyos Resendiz Secretario Administrativo		


Ley de Disciplina Financiera

Cuenta Pública Anual 2022

Universidad Politécnica Apodaca Estado de Situación Financiera Detallado - LDF Al 31 de diciembre de 2022 y al 31 de Diciembre de 2021 (PESOS)					
Concepto	2022	31 de diciembre de 2021	Concepto	2022	31 de diciembre de 2021
ACTIVO			PASIVO		
Activo Circulante			Activo Circulante		
a) Efectivo y Equivalentes (a1+a2+a3+a4+a5+a6+a7)	3,968,140	4,195,745	a) Cuentas por Pagar a Corto Plazo (a1+a2+a3+a4+a5+a6+a7+a8+a9)	1,272,137	1,410,182
a1) Efectivo	0	0	a1) Servicios Financieros por Pagar a Corto Plazo	41,274	41,274
a2) Bancos/Tesorería	3,968,140	4,195,745	a2) Proveedores por Pagar a Corto Plazo	746,181	984,809
a3) Bancos/Depositos y Otros	0	0	a3) Contratos por Obras Públicas por Pagar a Corto Plazo	0	0
a4) Inversiones Temporales (Hasta 3 meses)	0	0	a4) Participaciones y Aportaciones por Pagar a Corto Plazo	0	0
a5) Fondos con Atribución Específica	0	0	a5) Transferencias Obradas por Pagar a Corto Plazo	0	0
a6) Depósitos de Fondos de Terceros en Garantía y/o Administración	0	0	a6) Intereses, Comisiones y Otros Gastos de la Deuda Pública por Pagar a Corto Plazo	0	0
a7) Otros Efectivos y Equivalentes	0	0	a7) Retenciones y Contribuciones por Pagar a Corto Plazo	415,682	368,102
b) Derechos a Recibir Efectivo o Equivalentes (b1+b2+b3+b4+b5+b6+b7)	1,536,876	1,537,389	a8) Devoluciones de la Ley de Ingresos por Pagar a Corto Plazo	0	0
b1) Inversiones Financieras de Corto Plazo	0	0	a9) Otras Cuentas por Pagar a Corto Plazo	0	0
b2) Cuentas por Cobrar a Corto Plazo	1,465,806	1,465,806	b) Documentos por Pagar a Corto Plazo (b1+b2+b3)	0	0
b3) Deudores Diversos por Cobrar a Corto Plazo	73,069	71,783	b1) Documentos Comerciales por Pagar a Corto Plazo	0	0
b4) Ingresos por Recuperar a Corto Plazo	0	0	b2) Documentos con Contratos por Obras Públicas por Pagar a Corto Plazo	0	0
b5) Deudores por Anticipo de la Tesorería a Corto Plazo	0	0	b3) Otros Documentos por Pagar a Corto Plazo	0	0
b6) Prestatos Cargados a Corto Plazo	0	0	c) Porción a Corto Plazo de la Deuda Pública a Largo Plazo (c1+c2)	0	0
b7) Otros Derechos a Recibir Efectivo o Equivalentes a Corto Plazo	0	0	c1) Porción a Corto Plazo de la Deuda Pública	0	0
c) Derechos a Recibir Bienes o Servicios (c1+c2+c3+c4+c5)	15,437	55,237	c2) Porción a Corto Plazo de Arrendamiento Financiero	0	0
c1) Anticipo a Proveedores por Adquisición de Bienes y Prestación de Servicios a Corto Plazo	15,237	55,237	d) Títulos y Valores a Corto Plazo	0	0
c2) Anticipo a Proveedores por Adquisición de Bienes Inmuebles y Muebles a Corto Plazo	0	0	e) Pasivos Diferidos a Corto Plazo (e1+e2+e3)	0	0
c3) Anticipo a Proveedores por Adquisición de Bienes Intangibles a Corto Plazo	0	0	e1) Ingresos Cobrados por Adelantado a Corto Plazo	0	0
c4) Anticipo a Contratistas por Obras Públicas a Corto Plazo	0	0	e2) Intereses Cobrados por Adelantado a Corto Plazo	0	0
c5) Otros Derechos a Recibir Bienes o Servicios a Corto Plazo	0	0	e3) Otros Pasivos Diferidos a Corto Plazo	0	0
d) Inventarios (d1+d2+d3+d4+d5)	0	0	f) Fondos y Bienes de Terceros en Garantía y/o Administración a Corto Plazo (f1+f2+f3+f4+f5)	0	0
d1) Inventario de Mercancías para Venta	0	0	f1) Fondos en Garantía a Corto Plazo	0	0
d2) Inventario de Mercancías Terminadas	0	0	f2) Fondos en Administración a Corto Plazo	0	0
d3) Inventario de Mercancías en Proceso de Elaboración	0	0	f3) Fondos Contingentes a Corto Plazo	0	0
d4) Inventario de Materias Primas, Materiales y Suministros para Producción	0	0	f4) Fondos de Fideicomiso, Mandatos y Contratos Análogos a Corto Plazo	0	0
d5) Bienes en Tránsito	0	0	f5) Otros Fondos de Terceros en Garantía y/o Administración a Corto Plazo	0	0
e) Aplicaciones	0	0	g) Valores y Bienes en Garantía a Corto Plazo	0	0
f) Estimación por Pérdida o Deterioro de Activos Circulantes (f1+f2)	1,465,806	1,465,806	g) Provisiones a Corto Plazo (g1+g2+g3)	0	0
f1) Estimaciones para Cuentas Incoobrables por Derechos a Recibir Efectivo o Equivalentes	1,465,806	1,465,806	g1) Provisión para Demandas y Judos a Corto Plazo	0	0
f2) Estimación por Deterioro de Inventarios	0	0	g2) Provisión para Contingencias a Corto Plazo	0	0
g) Otros Activos Circulantes (g1+g2+g3+g4)	0	0	g3) Otras Provisiones a Corto Plazo	0	0
g1) Valores en Garantía	0	0	h) Otros Pasivos a Corto Plazo (h1+h2+h3)	0	0
g2) Bienes en Garantía (incluye depósitos de fondos)	0	0	h1) Ingresos por Clases	0	0
g3) Bienes Derivados de Embargos, Discursos, Aseguramientos y Dación en Pago	0	0	h2) Recaudación por Participat	0	0
g4) Adquisición con Fondos de Terceros	0	0	h3) Otros Pasivos Circulantes	0	0
IA. Total de Activos Circulantes (IA = a + b + c + d + e + f + g)	4,056,445	4,322,774	IIA. Total de Pasivos Circulantes (IIA = a + b + c + d + e + f + g + h)	1,272,137	1,410,182
Activo No Circulante			Pasivo No Circulante		
a) Inversiones Financieras a Largo Plazo	0	0	a) Cuentas por Pagar a Largo Plazo	0	0
b) Derechos a Recibir Efectivo o Equivalentes a Largo Plazo	0	0	b) Documentos por Pagar a Largo Plazo	0	0
c) Bienes Inmuebles, Infraestructura y Constituciones en Proceso	65,567,468	65,567,468	c) Deuda Pública a Largo Plazo	0	0
d) Bienes Muebles	24,507,367	23,672,322	d) Pasivos Diferidos a Largo Plazo	0	0
e) Activos Intangibles	1,811,521	1,811,521	e) Fondos y Bienes de Terceros en Garantía y/o en Administración a Largo Plazo	0	0
f) Depreciación, Deterioro y Amortización Acumulada de Bienes	(64,534,956)	(62,263,843)	f) Provisiones a Largo Plazo	618,672	512,068
g) Activos Diferidos	0	0	IIIB. Total de Pasivos No Circulantes (IIIB = a + b + c + d + e + f)	618,672	512,068
h) Estimación por Pérdida o Deterioro de Activos no Circulantes	1,465,806	0	II. Total del Pasivo (II = IIA + IIIB)	1,890,809	1,922,270
i) Otros Activos no Circulantes	0	0	HACIENDA PÚBLICA/PATRIMONIO		
II. Total de Activos No Circulantes (II = a + b + c + d + e + f + g + h + i)	38,817,002	41,847,442	IIIA. Hacienda Pública/Patrimonio Contribuido (IIIA = a + b + c)	0	0
I. Total del Activo (I = IA + II)	42,873,447	46,170,216	a) Aportaciones	0	0
			b) Donaciones de Capital	0	0
			c) Actualización de la Hacienda Pública/Patrimonio	0	0
			IIIB. Hacienda Pública/Patrimonio Generado (IIIB = a + b + c + d + e)	40,982,642	44,047,949
			a) Resultados del Ejercicio (Años de Desarrollo)	6,182,193	6,411,942
			b) Resultados de Ejercicios Anteriores	37,563,746	41,604,429
			c) Revalúos	7,801,682	7,801,682
			d) Reservas	0	0
			e) Rectificaciones de Resultados de Ejercicios Anteriores	0	0
			IIIC. Exceso o Insuficiencia en la Actualización de la Hacienda Pública/Patrimonio (IIIC = a + b)	0	0
			a) Resultado por Posición Monetaria	0	0
			b) Resultado por Transmisión de Activos no Monetarios	0	0
			III. Total Hacienda Pública/Patrimonio (III = IIIA + IIIB + IIIC)	40,982,642	44,047,949
			IV. Total del Pasivo y Hacienda Pública/Patrimonio (IV = II + III)	42,873,451	45,970,219



Dr. José de Jesús Alarcón Córdova
Encargado del Despacho de la Rectoría



Ing. Leonardo de Hoyos Reséndiz
Secretario Administrativo



Cuenta Pública Anual 2022

Universidad Politécnica Apodaca							
Informe Analítico de la Deuda Pública y Otros Pasivos - LDF							
Del 1 de Enero al 31 de Diciembre de 2022							
(PESOS)							
Denominación de la Deuda Pública y Otros Pasivos	Saldo al 31 de diciembre de 2021 (d)	Disposiciones del Periodo (e)	Amortizaciones del Periodo (f)	Revaluaciones, Reclasificaciones y Otros Ajustes (g)	Saldo Final del Periodo (h)	Pago de Intereses del Periodo (i)	Pago de Comisiones y demás costos asociados durante el Periodo (j)
	(d)	(e)	(f)	(g)	h=d+e-f+g	(i)	(j)
1. Deuda Pública (1=A+B)	0	0	0	0	0	0	0
A. Corto Plazo (A=a1+a2+a3)	0	0	0	0	0	0	0
a1) Instituciones de Crédito	0	0	0	0	0	0	0
a2) Títulos y Valores	0	0	0	0	0	0	0
a3) Arrendamientos Financieros	0	0	0	0	0	0	0
B. Largo Plazo (B=b1+b2+b3)	0	0	0	0	0	0	0
b1) Instituciones de Crédito	0	0	0	0	0	0	0
b2) Títulos y Valores	0	0	0	0	0	0	0
b3) Arrendamientos Financieros	0	0	0	0	0	0	0
2. Otros Pasivos	1,922,270				1,890,809		
3. Total de la Deuda Pública y Otros Pasivos	1,922,270	0	0	0	1,890,809	0	0
4. Deuda Contingente 1 (Informativo)	0	0	0	0	0	0	0
A. Deuda Contingente 1	0				0		
B. Deuda Contingente 2	0				0		
C. Deuda Contingente XX	0				0		
5. Valor de Instrumentos Bono Cupón Cero 2 (Informativo)	0	0	0	0	0	0	0
A. Instrumento Bono Cupón Cero 1	0				0		
B. Instrumento Bono Cupón Cero 2	0				0		
C. Instrumento Bono Cupón Cero XX	0				0		

1. Se refiere a cualquier financiamiento sin fuente o garantía de pago definida, que sea otorgada de manera solidaria o subsidiaria por las Entidades Federativas con sus Municipios, organismos descentralizados y empresas de participación estatal mayoritaria y fiduciarios, locales o municipales, y por los Municipios con sus respectivos organismos descentralizados y empresas de participación municipal mayoritaria.

2. Se refiere al valor del Bono Cupón Cero que respalda el pago de los créditos asociados al mismo (Activo).

Obligaciones a Corto Plazo (k)	Monto Contratado (l)	Plazo Pactado (m)	Tasa de Interés (n)	Comisiones y Costos Relacionados (o)	Tasa Efectiva (p)
6. Obligaciones a Corto Plazo (Informativo)	0	0	0	0	0
A. Crédito 1					
B. Crédito 2					
C. Crédito XX					

Dr. José de Jesús Alarcón Córdova
Encargado del Despacho de la Rectoría

Ing. Leonardo de Hoyos Reséndiz
Secretario Administrativo

Cuenta Pública Anual 2022

Universidad Politécnica Apodaca										
Informe Analítico de Obligaciones Diferentes de Financiamientos – LDF										
Del 1 de Enero al 31 de Diciembre de 2022										
(PESOS)										
Denominación de las Obligaciones Diferentes de Financiamiento	Fecha del Contrato	Fecha de inicio de operación del proyecto	Fecha de vencimiento	Monto de la inversión pactado	Plazo pactado	Monto promedio mensual del pago de la contraprestación	Monto promedio mensual del pago de la contraprestación correspondiente al pago de inversión	Monto pagado de la inversión al XX de XXXX de 20XX	Monto pagado de la inversión actualizado al XX de XXXX de 20XX	Saldo pendiente por pagar de la inversión al XX de XXXX de 20XX
A. Asociaciones Público Privadas (APP) (A=a+b+c+d)	0	0	0	0	0	0	0	0	0	0
a) APP 1										0
b) APP 2										0
c) APP 3										0
d) APP XX										0
B. Otros Instrumentos (B=a+b+c+d)	0									0
a) Otro Instrumento 1										0
b) Otro Instrumento 2										0
c) Otro Instrumento 3										0
d) Otro Instrumento XX										0
C. Total de Obligaciones Diferentes de Financiamiento (C=A+B)	0	0	0	0	0	0	0	0	0	0

ESTA UNIVERSIDAD NO CUENTA CON
OBLIGACIONES DIFERENTES DE
FINANCIAMIENTOS



Dr. José de Jesús Alarcón Córdova
Encargado del Despacho de la Rectoría



Ing. Leonardo de Hoyos Reséndiz
Secretario Administrativo

Cuenta Pública Anual 2022

Universidad Politécnica Apodaca Balance Presupuestario - LDF Del 1 de Enero al 31 de Diciembre de 2022 (PESOS)			
Concepto	Estimado/ Aprobado	Devengado	Recaudado/ Pagado
A. Ingresos Totales (A = A1 + A2 + A3)	15,989,088	19,999,473	19,999,473
A1. Ingresos de Libre Disposición	1,500,000	3,118,691	3,118,691
A2. Transferencias Federales Etiquetadas	14,369,088	16,880,782	16,880,782
A3. Financiamiento Neto	0	0	0
B. Egresos Presupuestarios¹ (B = B1 + B2)	15,989,088	19,979,646	19,457,561
B1. Gasto No Etiquetado (sin incluir Amortización de la Deuda Pública)	1,500,000	3,096,264	2,920,842
B2. Gasto Etiquetado (sin incluir Amortización de la Deuda Pública)	14,369,088	16,880,782	16,576,738
C. Remanentes del Ejercicio Anterior (C = C1 + C2)	0	0	0
C1. Remanentes de Ingresos de Libre Disposición aplicados en el periodo			
C2. Remanentes de Transferencias Federales Etiquetadas aplicados en el periodo			
I. Balance Presupuestario (I = A - B + C)	0	20,427	501,892
II. Balance Presupuestario sin Financiamiento Neto (II = I - A3)	0	20,427	501,892
III. Balance Presupuestario sin Financiamiento Neto y sin Remanentes del Ejercicio Anterior (III = II - C)	0	20,427	501,892

Concepto	Aprobado	Devengado	Pagado
E. Intereses, Comisiones y Gastos de la Deuda (E = E1 + E2)	0	0	0
E1. Intereses, Comisiones y Gastos de la Deuda con Gasto No Etiquetado			
E2. Intereses, Comisiones y Gastos de la Deuda con Gasto Etiquetado			
IV. Balance Primario (IV = III - E)	0	20,427	501,892

Concepto	Estimado/ Aprobado	Devengado	Recaudado/ Pagado
F. Financiamiento (F = F1 + F2)	0	0	0
F1. Financiamiento con Fuente de Pago de Ingresos de Libre Disposición			
F2. Financiamiento con Fuente de Pago de Transferencias Federales Etiquetadas			
G. Amortización de la Deuda (G = G1 + G2)	0	0	0
G1. Amortización de la Deuda Pública con Gasto No Etiquetado			
G2. Amortización de la Deuda Pública con Gasto Etiquetado			
A3. Financiamiento Neto (A3 = F - G)	0	0	0

Concepto	Estimado/ Aprobado	Devengado	Recaudado/ Pagado
A1. Ingresos de Libre Disposición	1,500,000	3,118,691	3,118,691
A3.1. Financiamiento Neto con Fuente de Pago de Ingresos de Libre Disposición (A3.1 = F1 - G1)	0	0	0
F1. Financiamiento con Fuente de Pago de Ingresos de Libre Disposición			
G1. Amortización de la Deuda Pública con Gasto No Etiquetado			
B1. Gasto No Etiquetado (sin incluir Amortización de la Deuda Pública)	1,500,000	3,096,264	2,920,842
C1. Remanentes de Ingresos de Libre Disposición aplicados en el periodo			
V. Balance Presupuestario de Recursos Disponibles (V = A1 + A3.1 - B.1 + C1)	0	20,427	197,849
VI. Balance Presupuestario de Recursos Disponibles sin Financiamiento Neto (VI = V - A3.1)	0	20,427	197,849

Concepto	Estimado/ Aprobado	Devengado	Recaudado/ Pagado
A2. Transferencias Federales Etiquetadas	14,369,088	16,880,782	16,880,782
A3.2. Financiamiento Neto con Fuente de Pago de Transferencias Federales Etiquetadas (A3.2 = F2 - G2)	0	0	0
F2. Financiamiento con Fuente de Pago de Transferencias Federales Etiquetadas			
G2. Amortización de la Deuda Pública con Gasto Etiquetado			
B2. Gasto Etiquetado (sin incluir Amortización de la Deuda Pública)	14,369,088	16,880,782	16,576,738
C2. Remanentes de Transferencias Federales Etiquetadas aplicados en el periodo			
VII. Balance Presupuestario de Recursos Etiquetados (VII = A2 + A3.2 - B2 + C2)	0	0	304,044
VIII. Balance Presupuestario de Recursos Etiquetados sin Financiamiento Neto (VIII = VII - A3.2)	0	0	304,044

Dr. José de Jesús Alarcón Córdova
Encargado del Despacho de la Rectoría

Ing. Leonardo de Hoyos Reséndiz
Secretario Administrativo



Cuenta Pública Anual 2022

Universidad Politécnica Apodaca (a)						
Estado Analítico de Ingresos Detallado - LDF						
Del 1 de Enero al 31 de Diciembre de 2022 (b)						
(PESOS)						
Concepto (c)	Ingreso					Diferencia (e)
	Estimado (d)	Ampliaciones/ (Reducciones)	Modificado	Devengado	Recaudado	
Ingresos de Libre Disposición						
A. Impuestos			0			0
B. Cuentas y Aportaciones de Seguridad Social			0			0
C. Contribuciones de Mejoras			0			0
D. Derechos			0			0
E. Productos			0			0
F. Aprovechamientos			0			0
G. Ingresos por Ventas de Bienes y Prestación de Servicios	1,500,000	1,607,725	3,107,725	3,118,691	3,118,691	1,618,691
H. Participaciones	0	0	0	0	0	0
(H1+H2+H3+H4+H5+H6+H7+H8+H9+H10+H11)	0	0	0	0	0	0
H1) Fondo General de Participaciones			0			0
H2) Fondo de Fomento Municipal			0			0
H3) Fondo de Fiscalización y Recaudación			0			0
H4) Fondo de Compensación			0			0
H5) Fondo de Extracción de Hidrocarburos			0			0
H6) Impuesto Especial Sobre Producción y Servicios			0			0
H7) 0.130% de la Recaudación Federal Participable			0			0
H8) 3.17% Sobre Extracción de Petróleo			0			0
H9) Gasolinas y Diesel			0			0
H10) Fondo del Impuesto Sobre la Renta			0			0
H11) Fondo de Estabilización de los Ingresos de las Entidades Federativas			0			0
I. Incentivos Derivados de la Colaboración Fiscal (I=I1+I2+I3+I4+I5)	0	0	0	0	0	0
I1) Tenencia o Uso de Vehículos			0			0
I2) Fondo de Compensación IMAN			0			0
I3) Impuesto Sobre Aduanas Nuevas			0			0
I4) Fondo de Compensación de Reservas Intermedias			0			0
I5) Otros Incentivos Económicos			0			0
J. Transferencias y Asignaciones			0			0
K. Convenios	0	0	0	0	0	0
K1) Otros Convenios y Subsidios	0	0	0	0	0	0
L. Otros Ingresos de Libre Disposición (L=I1+I2)	0	0	0	0	0	0
L1) Participaciones en Ingresos Locales			0			0
L2) Otros Ingresos de Libre Disposición			0			0
I. Total de Ingresos de Libre Disposición (I=A+B+C+D+E+F+G+H+I+J+K+L)	1,500,000	1,607,725	3,107,725	3,118,691	3,118,691	1,618,691
Ingresos Excedentes de Ingresos de Libre Disposición						
Transferencias Federales Etiquetadas						
A. Aportaciones (A=A1+A2+A3+A4+A5+A6+A7+A8)	14,369,098	2,511,694	16,880,792	16,880,782	16,880,782	2,511,694
A1) Fondo de Aportaciones para la Norma Educativa y Costo Operativo	14,369,098	2,511,694	16,880,792	16,880,782	16,880,782	2,511,694
A2) Fondo de Aportaciones para los Servicios de Salud			0			0
A3) Fondo de Aportaciones para la Infraestructura Social			0			0
A4) Fondo de Aportaciones para el Fortalecimiento de los Municipios y de las Demarcaciones Territoriales del Distrito Federal			0			0
A5) Fondo de Aportaciones Múltiples			0			0
A6) Fondo de Aportaciones para la Educación Tecnológica y de Adultos			0			0
A7) Fondo de Aportaciones para la Seguridad Pública de los Estados y del Distrito Federal			0			0
A8) Fondo de Aportaciones para el Fortalecimiento de las Entidades Federativas			0			0
B. Convenios (B=b1+b2+b3+b4)	0	0	0	0	0	0
B1) Convenios de Protección Social en Salud			0			0
B2) Convenios de Descentralización			0			0
B3) Convenios de Reasignación			0			0
B4) Otros Convenios y Subsidios			0			0
C. Fondos Distintos de Aportaciones (C=c1+c2)	0	0	0	0	0	0
C1) Fondo para Entidades Federativas y Municipios Productores de Hidrocarburos			0			0
C2) Fondo Mero			0			0
D. Transferencias, Asignaciones, Subsidios y Subvenciones			0			0
E. Otras Transferencias Federales Etiquetadas			0			0
II. Total de Transferencias Federales Etiquetadas (II = A + B + C + D + E)	14,369,098	2,511,694	16,880,792	16,880,782	16,880,782	2,511,694
III. Ingresos Derivados de Financiamientos (III = A)	0	0	0	0	0	0
A. Ingresos Derivados de Financiamientos			0			0
IV. Total de Ingresos (IV = I + II + III)	15,869,098	4,119,419	19,988,507	19,999,473	19,999,473	4,130,385
Datos Informativos						
1. Ingresos Derivados de Financiamientos con Fuente de Pago de Ingresos de Libre Disposición			0			0
2. Ingresos Derivados de Financiamientos con Fuente de Pago de Transferencias Federales Etiquetadas			0			0
3. Ingresos Derivados de Financiamientos (3 = 1 + 2)	0	0	0	0	0	0

Dr. José de Jesús Alarcón Córdova
Encargado del Despacho de la Rectoría

Ing. Leonardo de Hoyos Reséndiz
Secretario Administrativo



Cuenta Pública Anual 2022

Universidad Politécnica Apodaca						
Estado Analítico del Ejercicio del Presupuesto de Egresos Detallado - LDF						
Clasificación por Objeto del Gasto (Capítulo y Concepto)						
Del 1 de Enero al 31 de Diciembre de 2022						
(PESOS)						
Concepto	Egresos					Subejercicio
	Aprobado	Ampliaciones/ (Reducciones)	Modificado	Devengado	Pagado	
I Gasto No Etiquetado (I=A+B+C+D+E+F+G+H+I)	1,500,000	1,607,663	3,107,663	3,098,264	2,920,842	9,399
A Servicios Personales (A=a1+a2+a3+a4+a5+a6+a7)	0	0	0	0	0	0
a1) Remuneraciones al Personal de Carácter Permanente	0	0	0	0	0	0
a2) Remuneraciones al Personal de Carácter Transitorio	0	0	0	0	0	0
a3) Remuneraciones Adicionales y Especiales	0	0	0	0	0	0
a4) Seguridad Social	0	0	0	0	0	0
a5) Otras Prestaciones Sociales y Económicas	0	0	0	0	0	0
a6) Inversiones	0	0	0	0	0	0
a7) Pago de Estímulos a Servidores Públicos	0	0	0	0	0	0
B Materiales y Suministros (B=b1+b2+b3+b4+b5+b6+b7+b8+b9)	149,680	956,158	1,105,038	1,095,639	1,095,639	9,399
b1) Materiales de Administración, Emisión de Documentos y Artículos Oficiales	58,600	190,363	249,183	239,680	239,680	9,292
b2) Alimentos y Utensilios	6,000	127,845	133,845	133,845	133,845	0
b3) Materias Primas y Materiales de Producción y Comercialización	0	0	0	0	0	0
b4) Materiales y Artículos de Construcción y de Reparación	6,000	483,544	489,544	480,438	480,438	100
b5) Productos Químicos, Farmacéuticos y de Laboratorio	1,080	12,003	13,083	13,083	13,083	0
b6) Combustibles, Lubricantes y Aditivos	78,000	68,951	146,951	146,951	146,951	0
b7) Vestuario, Blancos, Prendas de Protección y Artículos Deportivos	0	70,416	70,416	70,416	70,416	0
b8) Materiales y Suministros Para Seguridad	0	0	0	0	0	0
b9) Herramientas, Relaciones y Accesorios Menores	0	2,015	2,015	2,015	2,015	0
C Servicios Generales (C=c1+c2+c3+c4+c5+c6+c7+c8+c9)	1,350,120	101,881	1,452,001	1,452,001	1,452,004	0
c1) Servicios Básicos	882,080	0	882,080	345,369	345,369	0
c2) Servicios de Arrendamiento	0	76,320	76,320	76,320	76,320	0
c3) Servicios Profesionales, Científicos, Técnicos y Otros Servicios	537,860	0	537,860	198,019	198,019	0
c4) Servicios Financieros, Bancarios y Comerciales	11,800	29,267	41,067	41,067	41,071	0
c5) Servicios de Instalación, Reparación, Mantenimiento y Conservación	71,600	439,152	510,752	510,152	510,152	0
c6) Servicios de Comunicación Social y Publicidad	0	0	0	0	0	0
c7) Servicios de Traslado y Viajes	32,400	128,078	160,478	160,476	160,476	0
c8) Servicios Oficiales	0	72,052	72,052	72,052	72,052	0
c9) Otros Servicios Generales	15,000	33,545	48,545	48,545	48,545	0
D Transferencias, Asignaciones, Subsidios y Otras Ayudas (D=d1+d2+d3+d4+d5+d6+d7+d8+d9)	0	0	0	0	0	0
d1) Transferencias Internas y Asignaciones al Sector Público	0	0	0	0	0	0
d2) Transferencias al Resto del Sector Público	0	0	0	0	0	0
d3) Subsidios y Subvenciones	0	0	0	0	0	0
d4) Ayudas Sociales	0	0	0	0	0	0
d5) Pensiones y Jubilaciones	0	0	0	0	0	0
d6) Transferencias a Fideicomisos, Mandatos y Otros Análogos	0	0	0	0	0	0
d7) Transferencias a la Seguridad Social	0	0	0	0	0	0
d8) Donativos	0	0	0	0	0	0
d9) Transferencias al Exterior	0	0	0	0	0	0
E Bienes Muebles, Inmuebles e Intangibles (E=e1+e2+e3+e4+e5+e6+e7+e8+e9)	0	550,625	550,625	550,625	373,199	0
e1) Mobiliario y Equipo de Administración	0	131,119	131,119	131,119	131,119	0
e2) Mobiliario y Equipo Educativo y Recreativo	0	149,110	149,110	149,110	149,110	0
e3) Equipo e Instrumental Médico y de Laboratorio	0	0	0	0	0	0
e4) Vehículos y Equipo de Tránsito	0	0	0	0	0	0
e5) Equipo de Defensa y Seguridad	0	0	0	0	0	0
e6) Maquinaria, Otros Equipos y Herramientas	0	270,395	270,395	270,395	92,970	0
e7) Activos Biológicos	0	0	0	0	0	0
e8) Bienes Inmuebles	0	0	0	0	0	0
e9) Activos Intangibles	0	0	0	0	0	0
F Inversión Pública (F=f1+f2+f3)	0	0	0	0	0	0
f1) Obra Pública en Bienes de Dominio Público	0	0	0	0	0	0
f2) Obra Pública en Bienes Propios	0	0	0	0	0	0
f3) Proyectos Productivos y Acciones de Fomento	0	0	0	0	0	0
G Inversiones Financieras y Otras Provisiones (G=g1+g2+g3+g4+g5+g6+g7)	0	0	0	0	0	0
g1) Inversiones Para el Fomento de Actividades Productivas	0	0	0	0	0	0
g2) Acciones y Participaciones de Capital	0	0	0	0	0	0
g3) Compra de Títulos y Valores	0	0	0	0	0	0
g4) Concesión de Préstamos	0	0	0	0	0	0
g5) Inversiones en Fideicomisos, Mandatos y Otros Análogos	0	0	0	0	0	0
Fideicomiso de Desastres Naturales (Informativo)	0	0	0	0	0	0
g6) Otras Inversiones Financieras	0	0	0	0	0	0
g7) Provisiones para Contingencias y Otras Erogaciones Especiales	0	0	0	0	0	0
H Participaciones y Aportaciones (H=h1+h2+h3)	0	0	0	0	0	0
h1) Participaciones	0	0	0	0	0	0
h2) Aportaciones	0	0	0	0	0	0
h3) Convenios	0	0	0	0	0	0



Cuenta Pública Anual 2022

I. Deuda Pública (I=I1+I2+I3+I4+I5+I6+I7)	0	0	0	0	0
I1) Amortización de la Deuda Pública	0	0	0	0	0
I2) Intereses de la Deuda Pública	0	0	0	0	0
I3) Comisiones de la Deuda Pública	0	0	0	0	0
I4) Gastos de la Deuda Pública	0	0	0	0	0
I5) Costo por Coberturas	0	0	0	0	0
I6) Apoyos Financieros	0	0	0	0	0
I7) Adeudos de Ejercicios Fiscales Anteriores (ADEFAS)	0	0	0	0	0
II. Gasto Etiquetado (II=Ar+B+C+D+E+F+G+H+I)	14,399,089	2,511,694	16,880,782	16,880,782	16,876,736
A. Servicios Personales (A=Aa1+a2+a3+a4+a5+a6+a7)	14,399,089	453,101	14,822,189	14,822,189	14,822,189
a1) Remuneraciones al Personal de Carácter Permanente	7,845,833	404,200	8,250,033	8,250,033	8,250,033
a2) Remuneraciones al Personal de Carácter Transitorio	3,047,368	272,984	3,320,352	3,320,352	3,320,352
a3) Remuneraciones Adicionales y Especiales	1,303,823	105,311	1,198,462	1,198,462	1,198,462
a4) Seguridad Social	2,172,064	518,783	2,053,312	2,053,312	2,053,312
a5) Otras Prestaciones Sociales y Económicas	0	0	0	0	0
a6) Previsiones	0	0	0	0	0
a7) Pago de Estímulos a Servidores Públicos	0	0	0	0	0
B. Materiales y Suministros (B=b1+b2+b3+b4+b5+b6+b7+b8+b9)	0	379,563	379,563	379,563	379,563
b1) Materiales de Administración, Emisión de Documentos y Artículos Oficiales	0	166,226	166,226	166,226	166,226
b2) Alimentos y Utensilios	0	18,000	18,000	18,000	18,000
b3) Materias Primas y Materiales de Producción y Comercialización	0	0	0	0	0
b4) Materiales y Artículos de Construcción y de Reparación	0	50,298	50,298	50,298	50,298
b5) Productos Químicos, Farmacéuticos y de Laboratorio	0	2,386	2,386	2,386	2,386
b6) Combustibles, Lubricantes y Activos	0	63,192	63,192	63,192	63,192
b7) Vestuario, Blancos, Prendas de Protección y Artículos Deportivos	0	79,460	79,460	79,460	79,460
b8) Materiales y Suministros Para Seguridad	0	0	0	0	0
b9) Herramientas, Relaciones y Accesorios Menores	0	0	0	0	0
C. Servicios Generales (C=c1+c2+c3+c4+c5+c6+c7+c8+c9)	0	1,294,610	1,294,610	1,294,610	1,189,149
c1) Servicios Básicos	0	493,492	493,492	493,492	493,492
c2) Servicios de Arrendamiento	0	4,176	4,176	4,176	4,176
c3) Servicios Profesionales, Científicos, Técnicos y Otros Servicios	0	540,605	540,605	540,605	540,605
c4) Servicios Financieros, Bancarios y Comerciales	0	9,204	9,204	9,204	9,204
c5) Servicios de Instalación, Reparación, Mantenimiento y Conservación	0	72,630	72,630	72,630	1,580
c6) Servicios de Comunicación Social y Publicidad	0	0	0	0	0
c7) Servicios de Traslado y Viajes	0	0	0	0	0
c8) Servicios Oficiales	0	174,503	174,503	174,503	174,503
c9) Otros Servicios Generales	0	0	0	0	0
D. Transferencias, Asignaciones, Subsidios y Otras Ayudas (D=d1+d2+d3+d4+d5+d6+d7+d8+d9)	0	0	0	0	0
d1) Transferencias Internas y Asignaciones al Sector Público	0	0	0	0	0
d2) Transferencias al Resto del Sector Público	0	0	0	0	0
d3) Subsidios y Subvenciones	0	0	0	0	0
d4) Ayudas Sociales	0	0	0	0	0
d5) Pensiones y Jubilaciones	0	0	0	0	0
d6) Transferencias a Fideicomisos, Mandatos y Otros Análogos	0	0	0	0	0
d7) Transferencias a la Seguridad Social	0	0	0	0	0
d8) Donativos	0	0	0	0	0
d9) Transferencias al Exterior	0	0	0	0	0
E. Bienes Muebles, Inmuebles e Intangibles (E=e1+e2+e3+e4+e5+e6+e7+e8+e9)	0	384,421	384,421	384,421	195,838
e1) Mobiliario y Equipo de Administración	0	154,518	154,518	154,518	154,518
e2) Mobiliario y Equipo Educativo y Recreativo	0	229,903	229,903	229,903	31,320
e3) Equipo e Instrumental Médico y de Laboratorio	0	0	0	0	0
e4) Vehículos y Equipo de Transporte	0	0	0	0	0
e5) Equipo de Defensa y Seguridad	0	0	0	0	0
e6) Maquinaria, Otros Equipos y Herramientas	0	0	0	0	0
e7) Activos Biológicos	0	0	0	0	0
e8) Bienes Inmuebles	0	0	0	0	0
e9) Activos Intangibles	0	0	0	0	0
F. Inversión Pública (F=f1+f2+f3)	0	0	0	0	0
f1) Obra Pública en Bienes de Dominio Público	0	0	0	0	0
f2) Obra Pública en Bienes Propios	0	0	0	0	0
f3) Proyección Productiva y Acciones de Fomento	0	0	0	0	0
G. Inversiones Financieras y Otras Provisiones (G=g1+g2+g3+g4+g5+g6+g7)	0	0	0	0	0
g1) Inversiones Para el Fomento de Actividades Productivas	0	0	0	0	0
g2) Acciones y Participaciones de Capital	0	0	0	0	0
g3) Compra de Títulos y Valores	0	0	0	0	0
g4) Concesión de Préstamos	0	0	0	0	0
g5) Inversiones en Fideicomisos, Mandatos y Otros Análogos	0	0	0	0	0
g6) Inversiones de Desastres Naturales (Informativo)	0	0	0	0	0
g7) Provisiones para Contingencias y Otras erogaciones Especiales	0	0	0	0	0
H. Participaciones y Aportaciones (H=h1+h2+h3)	0	0	0	0	0
h1) Participaciones	0	0	0	0	0
h2) Aportaciones	0	0	0	0	0
h3) Donativos	0	0	0	0	0
I. Deuda Pública (I=I1+I2+I3+I4+I5+I6+I7)	0	0	0	0	0
I1) Amortización de la Deuda Pública	0	0	0	0	0
I2) Intereses de la Deuda Pública	0	0	0	0	0
I3) Comisiones de la Deuda Pública	0	0	0	0	0
I4) Gastos de la Deuda Pública	0	0	0	0	0
I5) Costo por Coberturas	0	0	0	0	0
I6) Apoyos Financieros	0	0	0	0	0
I7) Adeudos de Ejercicios Fiscales Anteriores (ADEFAS)	0	0	0	0	0
III. Total de Egresos (III = I + II)	15,898,089	4,113,357	19,088,445	19,979,046	19,497,081
					3,390


Dr. José de Jesús Alarcón Córdova
Encargado del Despacho de la Rectoría

Universidad Politécnica de Apodaca UPAP

Ing. Leonardo de Hoyos Reséndiz
Secretario Administrativo

Cuenta Pública Anual 2022

Universidad Politécnica Apodaca						
Estado Analítico del Ejercicio del Presupuesto de Egresos Detallado - LDF						
Clasificación de Servicios Personales por Categoría						
Del 1 de Enero al 30 de Septiembre de 2022						
Concepto	Egresos					Subejercicio
	Aprobado	Ampliaciones/ (Reducciones)	Modificado	Devengado	Pagado	
I. Gasto No Etiquetado (I=A+B+C+D+E+F)	0	0	0	0	0	0
A. Personal Administrativo y de Servicio Público			0			0
B. Magisterio			0			0
C. Servicios de Salud (C=c1+c2)	0	0	0	0	0	0
c1) Personal Administrativo			0			0
c2) Personal Médico, Paramédico y afín			0			0
D. Seguridad Pública			0			0
E. Gastos asociados a la implementación de nuevas leyes federales o reformas a las mismas (E = e1 + e2)	0	0	0	0	0	0
e1) Nombre del Programa o Ley 1			0			0
e2) Nombre del Programa o Ley 2			0			0
F. Sentencias laborales definitivas			0			0
II. Gasto Etiquetado (II=A+B+C+D+E+F)	14,369,088	453,101	14,822,189	14,822,189	14,822,189	0
A. Personal Administrativo y de Servicio Público	14,369,088	453,101	14,822,189	14,822,189	14,822,189	0
B. Magisterio			0			0
C. Servicios de Salud (C=c1+c2)	0	0	0	0	0	0
c1) Personal Administrativo			0			0
c2) Personal Médico, Paramédico y afín			0			0
D. Seguridad Pública			0			0
E. Gastos asociados a la implementación de nuevas leyes federales o reformas a las mismas (E = e1 + e2)	0	0	0	0	0	0
e1) Nombre del Programa o Ley 1			0			0
e2) Nombre del Programa o Ley 2			0			0
F. Sentencias laborales definitivas			0			0
III. Total del Gasto en Servicios Personales (III = I + II)	14,369,088	453,101	14,822,189	14,822,189	14,822,189	0



Dr. José de Jesús Aiarcón Córdova
Encargado del Despacho de la Rectoría





Ing. Leonardo de Hoyos Reséndiz
Secretario Administrativo



Cuenta Pública Anual 2022

Universidad Politécnica Apodaca Estado Analítico del Ejercicio del Presupuesto de Egresos Detallado - LDF Clasificación Funcional (Finalidad y Función) Del 1 de Enero al 31 de Diciembre de 2022 (PESOS)						
Concepto	Egresos					Subejercicio
	Aprobado (d)	Ampliaciones/ (Reducciones)	Modificado	Devengado	Pagado	
I. Gasto No Etiquetado (I=A+B+C+D)	1,500,000	1,807,663	3,107,663	3,098,264	2,920,842	9,399
A. Gobierno (A=a1+a2+a3+a4+a5+a6+a7+a8)	0	0	0	0	0	0
a1) Legislación	0	0	0	0	0	0
a2) Justicia	0	0	0	0	0	0
a3) Coordinación de la Política de Gobierno	0	0	0	0	0	0
a4) Relaciones Exteriores	0	0	0	0	0	0
a5) Asuntos Financieros y Hacendarios	0	0	0	0	0	0
a6) Seguridad Nacional	0	0	0	0	0	0
a7) Asuntos de Orden Público y de Seguridad Interior	0	0	0	0	0	0
a8) Otros Servicios Generales	0	0	0	0	0	0
B. Desarrollo Social (B=b1+b2+b3+b4+b5+b6+b7)	1,500,000	1,807,663	3,107,663	3,098,264	2,920,842	9,399
b1) Protección Ambiental	0	0	0	0	0	0
b2) Vivienda y Servicios a la Comunidad	0	0	0	0	0	0
b3) Salud	0	0	0	0	0	0
b4) Recreación, Cultura y Otras Manifestaciones Sociales	0	0	0	0	0	0
b5) Educación	1,500,000	1,807,663	3,107,663	3,098,264	2,920,842	9,399
b6) Protección Social	0	0	0	0	0	0
b7) Otros Asuntos Sociales	0	0	0	0	0	0
C. Desarrollo Económico (C=c1+c2+c3+c4+c5+c6+c7+c8+c9)	0	0	0	0	0	0
c1) Asuntos Económicos, Comerciales y Laborales en General	0	0	0	0	0	0
c2) Agropecuaria, Silvicultura, Pesca y Caza	0	0	0	0	0	0
c3) Combustibles y Energía	0	0	0	0	0	0
c4) Minería, Manufacturas y Construcción	0	0	0	0	0	0
c5) Transporte	0	0	0	0	0	0
c6) Comunicaciones	0	0	0	0	0	0
c7) Turismo	0	0	0	0	0	0
c8) Ciencia, Tecnología e Innovación	0	0	0	0	0	0
c9) Otras Industrias y Otros Asuntos Económicos	0	0	0	0	0	0
D. Otras No Clasificadas en Funciones Anteriores (D=d1+d2+d3+d4)	0	0	0	0	0	0
d1) Transacciones de la Deuda Pública / Costo Financiero de la Deuda	0	0	0	0	0	0
d2) Transferencias, Participaciones y Aportaciones Entre Diferentes Niveles y Órdenes de Gobierno	0	0	0	0	0	0
d3) saneamiento del Sistema Financiero	0	0	0	0	0	0
d4) Adeudos de Ejercicios Fiscales Anteriores	0	0	0	0	0	0
II. Gasto Etiquetado (II=A+B+C+D)	14,369,088	2,511,694	16,880,782	16,880,782	14,576,738	0
A. Gobierno (A=a1+a2+a3+a4+a5+a6+a7+a8)	0	0	0	0	0	0
a1) Legislación	0	0	0	0	0	0
a2) Justicia	0	0	0	0	0	0
a3) Coordinación de la Política de Gobierno	0	0	0	0	0	0
a4) Relaciones Exteriores	0	0	0	0	0	0
a5) Asuntos Financieros y Hacendarios	0	0	0	0	0	0
a6) Seguridad Nacional	0	0	0	0	0	0
a7) Asuntos de Orden Público y de Seguridad Interior	0	0	0	0	0	0
a8) Otros Servicios Generales	0	0	0	0	0	0
B. Desarrollo Social (B=b1+b2+b3+b4+b5+b6+b7)	14,369,088	2,511,694	16,880,782	16,880,782	14,576,738	0
b1) Protección Ambiental	0	0	0	0	0	0
b2) Vivienda y Servicios a la Comunidad	0	0	0	0	0	0
b3) Salud	0	0	0	0	0	0
b4) Recreación, Cultura y Otras Manifestaciones Sociales	0	0	0	0	0	0
b5) Educación	14,369,088	2,511,694	16,880,782	16,880,782	14,576,738	0
b6) Protección Social	0	0	0	0	0	0
b7) Otros Asuntos Sociales	0	0	0	0	0	0
C. Desarrollo Económico (C=c1+c2+c3+c4+c5+c6+c7+c8+c9)	0	0	0	0	0	0
c1) Asuntos Económicos, Comerciales y Laborales en General	0	0	0	0	0	0
c2) Agropecuaria, Silvicultura, Pesca y Caza	0	0	0	0	0	0
c3) Combustibles y Energía	0	0	0	0	0	0
c4) Minería, Manufacturas y Construcción	0	0	0	0	0	0
c5) Transporte	0	0	0	0	0	0
c6) Comunicaciones	0	0	0	0	0	0
c7) Turismo	0	0	0	0	0	0
c8) Ciencia, Tecnología e Innovación	0	0	0	0	0	0
c9) Otras Industrias y Otros Asuntos Económicos	0	0	0	0	0	0
D. Otras No Clasificadas en Funciones Anteriores (D=d1+d2+d3+d4)	0	0	0	0	0	0
d1) Transacciones de la Deuda Pública / Costo Financiero de la Deuda	0	0	0	0	0	0
d2) Transferencias, Participaciones y Aportaciones Entre Diferentes Niveles y Órdenes de Gobierno	0	0	0	0	0	0
d3) saneamiento del Sistema Financiero	0	0	0	0	0	0
d4) Adeudos de Ejercicios Fiscales Anteriores	0	0	0	0	0	0
III. Total de Egresos (III = I + II)	15,869,088	4,119,357	18,988,445	19,979,046	18,497,581	9,399


Dr. José de Jesús Alarcón Córdova
Encargado del Despacho de la Rectoría


Ing. Leonardo de Hoyos Reséndiz
Secretario Administrativo

Cuenta Pública Anual 2022

Universidad Politécnica Apodaca Proyecciones de Ingresos - LDF (PESOS) (CIFRAS NOMINALES)						
Concepto	Año en Cuestión 2023 (de Iniciativa de Ley)	2024	2025	2026	2027	2027
1. Ingresos de Libre Disposición (1=A+B+C+D+E+F+G+H+I+J+K+L)	2,000,000	2,250,000	2,300,000	2,350,000	2,400,000	2,450,000
A. Impuestos	0	0	0	0	0	0
B. Cuotas y Aportaciones de Seguridad Social	0	0	0	0	0	0
C. Contribuciones de Mejoras	0	0	0	0	0	0
D. Derechos	0	0	0	0	0	0
E. Productos	0	0	0	0	0	0
F. Aprovechamientos	0	0	0	0	0	0
G. Ingresos por Venta de Bienes y Prestación de Servicios	2,000,000	2,250,000	2,300,000	2,350,000	2,400,000	2,450,000
H. Participaciones	0	0	0	0	0	0
I. Incentivos Derivados de la Colaboración Fiscal	0	0	0	0	0	0
J. Transferencias y Asignaciones	0	0	0	0	0	0
K. Convenios	0	0	0	0	0	0
L. Otros Ingresos de Libre Disposición	0	0	0	0	0	0
2. Transferencias Federales Etiquetadas (2=A+B+C+D+E)	14,598,993	15,000,000	16,000,000	17,500,000	19,200,000	20,000,000
A. Aportaciones	14,598,993	15,000,000	16,000,000	17,500,000	19,200,000	20,000,000
B. Convenios	0	0	0	0	0	0
C. Fondos Distintos de Aportaciones	0	0	0	0	0	0
D. Transferencias, Asignaciones, Subsidios y Subvenciones, y Pensiones y Jubilaciones	0	0	0	0	0	0
E. Otras Transferencias Federales Etiquetadas	0	0	0	0	0	0
3. Ingresos Derivados de Financiamientos (3=A)	0	0	0	0	0	0
A. Ingresos Derivados de Financiamientos	0	0	0	0	0	0
4. Total de Ingresos Proyectados (4=1+2+3)	16,598,993	17,250,000	18,300,000	19,850,000	21,600,000	22,450,000
Datos Informativos						
1. Ingresos Derivados de Financiamientos con Fuente de Pago de Recursos de Libre Disposición	0	0	0	0	0	0
2. Ingresos Derivados de Financiamientos con Fuente de Pago de Transferencias Federales Etiquetadas	0	0	0	0	0	0
3. Ingresos Derivados de Financiamiento (3 = 1 + 2)	0	0	0	0	0	0




Dr. José de Jesús Alarcón Córdova
Encargado del Despacho de la Rectoría




Ing. Leonardo de Hoyos Reséndiz
Secretario Administrativo

Cuenta Pública Anual 2022

Universidad Politécnica Apodaca (a)						
Proyecciones de Egresos - LDF						
(PESOS)						
(CIFRAS NOMINALES)						
Concepto (b)	Año en Cuestión 2023 (de proyecto de presupuesto)	2024	2025	2026	2027	2028
1. Gasto No Etiquetado (1=A+B+C+D+E+F+G+H+I)	2,000,000	2,250,000	2,300,000	2,350,000	2,400,000	2,450,000
A. Servicios Personales	0	0	0			
B. Materiales y Suministros	406,500	700,000	750,000	750,000	750,000	800,000
C. Servicios Generales	1,495,132	1,550,000	1,550,000	1,600,000	1,650,000	1,650,000
D. Transferencias, Asignaciones, Subsidios y Otras Ayudas	0	0	0			
E. Bienes Muebles, Inmuebles e Intangibles	98,368	0	0			
F. Inversión Pública	0	0	0			
G. Inversiones Financieras y Otras Provisiones	0	0	0			
H. Participaciones y Aportaciones	0	0	0			
I. Deuda Pública	0	0	0			
2. Gasto Etiquetado (2=A+B+C+D+E+F+G+H+I)	14,598,993	15,000,000	16,000,000	17,500,000	19,200,000	20,000,000
A. Servicios Personales	14,598,993	15,000,000	16,000,000	17,500,000	19,200,000	20,000,000
B. Materiales y Suministros	0	0	0			
C. Servicios Generales	0	0	0			
D. Transferencias, Asignaciones, Subsidios y Otras Ayudas	0	0	0			
E. Bienes Muebles, Inmuebles e Intangibles	0	0	0			
F. Inversión Pública	0	0	0			
G. Inversiones Financieras y Otras Provisiones	0	0	0			
H. Participaciones y Aportaciones	0	0	0			
I. Deuda Pública	0	0	0			
3. Total de Egresos Projectados (3 = 1 + 2)	16,598,993	17,250,000	18,300,000	19,850,000	21,600,000	22,450,000



Dr. José de Jesús Alarcón Córdova
Encargado del Despacho de la Rectoría




Ing. Leonardo de Hoyos Reséndiz
Secretario Administrativo

Cuenta Pública Anual 2022

Universidad Politécnica Apodaca						
Resultados de Ingresos - LDF						
(PESOS)						
Concepto	2017	2018	2019	2020	2021	2022
1. Ingresos de Libre Disposición (1=A+B+C+D+E+F+G+H+I+J+K+L)	1,533,210	1,502,340	3,009,725	1,316,885	1,167,471	3,107,663
A. Impuestos	0	0	0			
B. Cuotas y Aportaciones de Seguridad Social	0	0	0			
C. Contribuciones de Mejoras	0	0	0			
D. Derechos	0	0	0			
E. Productos	0	0	0			
F. Aprovechamientos	0	0	0			
G. Ingresos por Venta de Bienes y Prestación de Servicios	1,533,210	1,502,340	3,009,725	1,316,885	1,167,471	3,107,663
H. Participaciones	0	0	0			
I. Incentivos Derivados de la Colaboración Fiscal	0	0	0			
J. Transferencias y Asignaciones	0	0	0			
K. Convenios	0	0	0			
L. Otros Ingresos de Libre Disposición	0	0	0			
2. Transferencias Federales Etiquetadas (2=A+B+C+D+E)	14,715,936	15,027,587	15,361,571	15,288,173	16,101,196	16,880,782
A. Aportaciones	14,715,936	15,027,587	15,361,571	15,288,173	16,101,196	16,880,782
B. Convenios	0	0	0			
C. Fondos Distintos de Aportaciones	0	0	0			
D. Transferencias, Asignaciones, Subsidios y Subvenciones, y Pensiones y Jubilaciones	0	0	0			
E. Otras Transferencias Federales Etiquetadas	0	0	0			
3. Ingresos Derivados de Financiamientos (3=A)	0	0	0	0	0	0
A. Ingresos Derivados de Financiamientos	0	0	0	0	0	0
4. Total de Resultados de Ingresos (4=1+2+3)	16,249,146	16,529,927	18,371,296	16,605,058	17,268,667	19,988,445
Datos Informativos						
1. Ingresos Derivados de Financiamientos con Fuente de Pago de Recursos de Libre Disposición	0	0	0			
2. Ingresos derivados de Financiamientos con Fuente de Pago de Transferencias Federales Etiquetadas	0	0	0			
3. Ingresos Derivados de Financiamiento (3 = 1 + 2)	0	0	0	0	0	0



Dr. José de Jesús Alarcón Córdova
Encargado del Despacho de la Rectoría



Ing. Leonardo de Hoyos Reséndiz
Secretario Administrativo

Cuenta Pública Anual 2022

Universidad Politécnica Apodaca						
Resultados de Egresos - LDF						
(PESOS)						
Concepto	2017	2018	2019	2020	2021	2022
1. Gasto No Etiquetado (1=A+B+C+D+E+F+G+H+I)	904,349	706,000	660,000	960,000	284,126	3,098,260
A. Servicios Personales	0	0	0			
B. Materiales y Suministros	904,349	706,000	660,000	240,987	186,086	1,095,636
C. Servicios Generales	0	0	0	719,013	98,040	1,452,000
D. Transferencias, Asignaciones, Subsidios y Otras Ayudas	0	0	0	0	0	0
E. Bienes Muebles, Inmuebles e Intangibles	0	0	0	0	0	550,624
F. Inversión Pública	0	0	0	0	0	0
G. Inversiones Financieras y Otras Provisiones	0	0	0	0	0	0
H. Participaciones y Aportaciones	0	0	0	0	0	0
I. Deuda Pública	0	0	0	0	0	0
2. Gasto Etiquetado (2=A+B+C+D+E+F+G+H+I)	17,361,371	14,971,567	15,089,161	15,289,873	16,102,937	16,880,786
A. Servicios Personales	13,242,384	11,842,597	11,789,000	13,583,513	13,904,460	14,822,189
B. Materiales y Suministros	0	0	0	499	12,438	379,566
C. Servicios Generales	3,190,634	2,583,970	3,300,161	1,705,861	1,921,416	1,294,610
D. Transferencias, Asignaciones, Subsidios y Otras Ayudas	72,000	0	0	0	0	0
E. Bienes Muebles, Inmuebles e Intangibles	856,353	545,000	0	0	264,623	384,421
F. Inversión Pública	0	0	0	0	0	0
G. Inversiones Financieras y Otras Provisiones	0	0	0	0	0	0
H. Participaciones y Aportaciones	0	0	0	0	0	0
I. Deuda Pública	0	0	0	0	0	0
3. Total del Resultado de Egresos (3=1+2)	18,265,720	15,677,567	15,749,161	16,249,873	16,387,063	19,979,046




Dr. José de Jesús Alarcón Córdova
Encargado del Despacho de la Rectoría



Ing. Leonardo de Hoyos Reséndiz
Secretario Administrativo

Cuenta Pública Anual 2022

Estado de Situación Financiera Al 31/12/2022	Universidad Politécnica Apodaca	
	2022	2021
ACTIVO		
Activo Circulante		
Efectivo y Equivalentes	3,968,140	4,195,745
Derechos a Recibir Efectivo o Equivalentes	1,538,675	1,537,399
Derechos a Recibir Bienes o Servicios	15,237	55,237
Inventarios	0	0
Almacenes	0	0
Estimación por Pérdida o Deterioro de Activos Circulantes	0	0
Otros Activos Circulantes	-1,465,606	-1,465,606
Total de Activos Circulantes	4,056,445	4,322,774
Activo No Circulante		
Inversiones Financieras a Largo Plazo	0	0
Derechos a Recibir Efectivo o Equivalentes a Largo Plazo	0	0
Bienes Inmuebles, Infraestructura y Construcciones en Proceso	65,567,488	65,567,488
Bienes Muebles	24,507,367	23,572,322
Activos Intangibles	1,811,521	1,811,521
Depreciación, Deterioro y Amortización Acumulada de Bienes	-54,534,980	-49,303,889
Activos Diferidos	0	0
Estimación por Pérdida o Deterioro de Activos no Circulantes	1,465,606	0
Otros Activos no Circulantes	0	0
Total de Activos No Circulantes	38,817,002	41,647,442
TOTAL DEL ACTIVO	42,873,447	45,970,216
PASIVO		
Pasivo Circulante		
Cuentas por Pagar a Corto Plazo	1,272,137	1,410,182
Documentos por Pagar a Corto Plazo	0	0
Porción a Corto Plazo de la Deuda Pública a Largo Plazo	0	0
Titulos y Valores a Corto Plazo	0	0
Pasivos Diferidos a Corto Plazo	0	0
Fondos y Bienes de Terceros en Garantía y/o Administración a	0	0
Provisiones a Corto Plazo	0	0
Otros Pasivos a Corto Plazo	0	0
Total de Pasivos Circulantes	1,272,137	1,410,182
Pasivo No Circulante		
Cuentas por Pagar a Largo Plazo	0	0
Documentos por Pagar a Largo Plazo	0	0
Deuda Pública a Largo Plazo	0	0
Pasivos Diferidos a Largo Plazo	0	0
Fondos y Bienes de Terceros en Garantía y/o en Administración a	0	0
Provisiones a Largo Plazo	618,672	512,088
Total de Pasivos No Circulantes	618,672	512,088
TOTAL DEL PASIVO	1,890,809	1,922,270
HACIENDA PÚBLICA/ PATRIMONIO		
Hacienda Pública/Patrimonio Contribuido		
Aportaciones	0	0
Donaciones de Capital	0	0
Actualización de la Hacienda Pública / Patrimonio	0	0
Hacienda Pública/Patrimonio Generado	40,982,638	44,047,946
Resultados del Ejercicio (Ahorro / Desahorro)	-4,382,183	-5,417,562
Resultados de Ejercicios Anteriores	37,563,740	41,664,426
Revalúos	7,801,082	7,801,082
Reservas	0	0
Rectificaciones de Resultados de Ejercicios Anteriores	0	0
Exceso o Insuficiencia en la Actualización de la Hacienda	0	0
Resultado por Posición Monetaria	0	0
Resultado por Tenencia de Activos no Monetarios	0	0
TOTAL HACIENDA PÚBLICA/PATRIMONIO	40,982,638	44,047,946
TOTAL DEL PASIVO Y HACIENDA PÚBLICA / PATRIMONIO	42,873,447	45,970,216



Dr. José de Jesús Alarcón Córdova
Encargado del Despacho de la Rectoría



Ing. Leonardo de Hoyos Reséndiz
Secretario Administrativo



Cuenta Pública Anual 2022

Estado de Actividades		Universidad Politécnica Apodaca
Del 01/01/2022 al 31/12/2022		2022
INGRESOS Y OTROS BENEFICIOS		
Ingresos de la Gestión		
Impuestos		3,107,663
Cuentas y Aportaciones de Seguridad Social		0
Contribuciones de Mejoras		0
Derechos		0
Productos de Tipo Corriente		0
Aprovechamientos de Tipo Corriente		0
Ingresos por Venta de Bienes y Servicios		3,107,663
Ingresos no Comprendidos en las Fracciones de la Ley de Ingresos Causados en Ejercicios Fiscales Anteriores		0
Pendientes de Liquidación o Pago		0
Participaciones, Aportaciones, Transferencias, Asignaciones, Subsidios y Otras Ayudas		
Participaciones y Aportaciones		16,880,782
Transferencias, Asignaciones, Subsidios y Otras ayudas		0
Otros Ingresos y Beneficios		
Ingresos Financieros		11,048
Incremento por Variación de Inventarios		0
Disminución del Exceso de Estimaciones por Pérdida o Deterioro u Obsolescencia		0
Disminución del Exceso de Provisiones		0
Otros Ingresos y Beneficios Varios		0
Total de Ingresos y Otros Beneficios		19,999,493
GASTOS Y OTRAS PÉRDIDAS		
Gastos de Funcionamiento		
Servicios Personales		19,044,001
Materiales y Suministros		14,822,189
Servicios Generales		1,475,202
		2,746,610
Transferencias, Asignaciones, Subsidios y Otras Ayudas		
Transferencias Internas y Asignaciones al Sector Público		0
Transferencias al Resto del Sector Público		0
Subsidios y Subvenciones		0
Ayudas Sociales		0
Pensiones y Jubilaciones		0
Transferencias a Fideicomisos, Mandatos y Contratos Análogos		0
Transferencias a la Seguridad Social		0
Donativos		0
Transferencias al Exterior		0
Participaciones y Aportaciones		
Participaciones		0
Aportaciones		0
Convenios		0
Intereses, Comisiones y Otros Gastos de la Deuda Pública		
Intereses de la Deuda Pública		0
Comisiones de la Deuda Pública		0
Gastos de la Deuda Pública		0
Costo por Coberturas		0
Apoyos Financieros		0
Otros Gastos y Pérdidas Extraordinarias		
Estimaciones, Depreciaciones, Deterioros, Obsolescencia y Amortizaciones		5,337,675
Provisiones		5,231,091
Disminución de Inventarios		106,584
Aumento por Insuficiencia de Estimaciones por Pérdida o Deterioro y Obsolescencia		0
Aumento por Insuficiencia de Provisiones		0
Otros Gastos		0
Inversión Pública		
Inversión Pública no Capitalizable		0
		0
Total de Gastos y Otras Pérdidas		24,381,676
Resultados del Ejercicio (Ahorro y Desahorro)		-4,382,183

Dr. José de Jesús Alarcón Córdova
Encargado del Despacho de la Rectoría

Ing. Leonardo de Hoyos Reséndiz
Secretario Administrativo



Cuenta Pública Anual 2022

Cuenta Pública 2022
Estado de Variación en la Hacienda Pública
Del 1 de Enero al 31 de Diciembre de 2022
(pesos)

Ente Público: Universidad Politécnica Apodaca

Concepto	Hacienda Pública/Patrimonio Contribuido	Hacienda Pública/Patrimonio Generado de Ejercicios Anteriores	Hacienda Pública/Patrimonio Generado del Ejercicio	Aportes por Cambios de Valor	TOTAL
Rectificaciones de Resultados de Ejercicios Anteriores		0	0	0 ^r	0
HACIENDA PÚBLICA/PATRIMONIO CONTRIBUIDO NETO 2020	0				0
Aportaciones	0			r	0
Donaciones de Capital	0			r	0
Actualización de la Hacienda Pública/Patrimonio	0			r	0
HACIENDA PÚBLICA/PATRIMONIO GENERADO NETO 2020		49,465,508	-5,417,562		44,047,946
Resultados del Ejercicio (Ahorro/Desahorro)			-5,417,562	r	-5,417,562
Resultados de Ejercicios Anteriores		41,664,426		r	41,664,426
Revalúos		7,801,082		0 ^r	7,801,082
Reservas		0		r	0
Rectificaciones de Resultados de Ejercicios Anteriores		0		r	0
EXCESO O INSUFICIENCIA EN LA ACTUALIZACIÓN DE LA HACIENDA PÚBLICA/PATRIMONIO NETO 2020				0	0
Resultado por Posición Monetaria				0 ^r	0
Resultado por Tenencia de Activos no Monetarios				0 ^r	0
HACIENDA PÚBLICA/PATRIMONIO NETO FINAL 2020	0	49,465,508	-5,417,562	0	44,047,946
CAMBIOS EN LA HACIENDA PÚBLICA/PATRIMONIO CONTRIBUIDO NETO	0				0
Aportaciones	0			r	0
Donaciones de Capital	0			r	0
Actualización de la Hacienda Pública/Patrimonio	0			r	0
VARIACIONES DE LA HACIENDA PÚBLICA/PATRIMONIO GENERADO NETO 2021		-4,190,883	1,035,379		-3,065,504
Resultados del Ejercicio (Ahorro/Desahorro)			-4,382,163	r	-4,382,163
Resultados de Ejercicios Anteriores		-4,190,883	5,417,562	r	1,316,879
Revalúos		0	0	0 ^r	0
Reservas		0	0	r	0
Rectificaciones de Resultados de Ejercicios Anteriores			0	r	0
CAMBIOS EN EL EXCESO O INSUFICIENCIA EN LA ACTUALIZACIÓN DE LA HACIENDA PÚBLICA/PATRIMONIO NETO 2021				0	0
Resultado por Posición Monetaria				0 ^r	0
Resultado por Tenencia de Activos no Monetarios				0 ^r	0
HACIENDA PÚBLICA/PATRIMONIO NETO FINAL 2021	0	45,364,825	-4,382,163	0	40,982,642

Bajo protesta de decir verdad declaramos que los Estados Financieros y sus Notas son razonablemente correctos y responsabilidad del emisor

Dr. José de Jesús Alarcón Córdova
Encargado del Despacho de la Rectoría

Ing. Leonardo de Hoyos Reséndiz
Secretario Administrativo



Cuenta Pública Anual 2022

Estado de Cambios en la Situación Financiera Del 01/01/2022 al 31/12/2022	Universidad Politécnica Apodaca	
	Origen	Aplicación
ACTIVO	5,498,696	2,401,927
Activo Circulante	267,605	1,276
Efectivo y Equivalentes	227,605	0
Derechos a Recibir Efectivo o Equivalentes	0	1,276
Derechos a Recibir Bienes o Servicios	40,000	0
Inventarios	0	0
Almacenes	0	0
Estimación por Pérdida o Deterioro de Activos Circulantes	0	0
Otros Activos Circulantes	0	0
Activo No Circulante	5,231,091	2,400,651
Inversiones Financieras a Largo Plazo	0	0
Derechos a Recibir Efectivo o Equivalentes a Largo Plazo	0	0
Bienes Inmuebles, Infraestructura y Construcciones en Proceso	0	0
Bienes Muebles	0	935,045
Activos Intangibles	0	0
Depreciación, Deterioro y Amortización Acumulada de Bienes	5,231,091	0
Activos Diferidos	0	0
Estimación por Pérdida o Deterioro de Activos no Circulantes	0	1,465,606
Otros Activos no Circulantes	0	0
PASIVO	106,584	138,045
Pasivo Circulante	0	138,045
Cuentas por Pagar a Corto Plazo	0	138,045
Documentos por Pagar a Corto Plazo	0	0
Porción a Corto Plazo de la Deuda Pública a Largo Plazo	0	0
Títulos y Valores a Corto Plazo	0	0
Pasivos Diferidos a Corto Plazo	0	0
Fondos y Bienes de Terceros en Garantía y/o Administración a	0	0
Provisiones a Corto Plazo	0	0
Otros Pasivos a Corto Plazo	0	0
Pasivo No Circulante	106,584	0
Cuentas por Pagar a Largo Plazo	0	0
Documentos por Pagar a Largo Plazo	0	0
Deuda Pública a Largo Plazo	0	0
Pasivos Diferidos a Largo Plazo	0	0
Fondos y Bienes de Terceros en Garantía y/o en Administración	0	0
Provisiones a Largo Plazo	106,584	0
HACIENDA PÚBLICA/ PATRIMONIO	1,035,378	4,100,683
Hacienda Pública/Patrimonio Contribuido	0	0
Aportaciones	0	0
Donaciones de Capital	0	0
Actualización de la Hacienda Pública / Patrimonio	0	0
Hacienda Pública/Patrimonio Generado	1,035,378	4,100,683
Resultados del Ejercicio (Ahorro / Desahorro)	1,035,378	0
Resultados de Ejercicios Anteriores	0	4,100,683
Revalúos	0	0
Reservas	0	0
Rectificaciones de Resultados de Ejercicios Anteriores	0	0
Exceso o Insuficiencia en la Actualización de la Hacienda	0	0
Resultado por Posición Monetaria	0	0
Resultado por Tenencia de Activos no Monetarios	0	0

Dr. José de Jesús Alarcón Córdova
Encargado del Despacho de la Rectoría

Ing. Leonardo de Hoyos Reséndiz
Secretario Administrativo



Cuenta Pública Anual 2022

Estado de Flujos de Efectivo Del 01/01/2022 Al 31/12/2022	Universidad Politécnica Apodaca 2022	2021
Flujos de Efectivo de las Actividades de Operación	19,999,473	17,281,903
Origen		
Impuestos	0	0
Cuotas y Aportaciones de Seguridad Social	0	0
Contribuciones de mejoras	0	0
Derechos	0	0
Productos	0	0
Apropiamientos	0	0
Ingresos por Venta de Bienes y Prestación de Servicios	3,118,691	1,180,707
Participaciones, Aportaciones, Convenios, Incentivos Derivados de la Colaboración Fiscal y Fondos Distintos de Aportaciones	16,880,782	16,101,196
Transferencias, Asignaciones, Subsidios y Subvenciones, y Pensiones y Otros Orígenes de Operación	0	0
	0	0
Aplicación	19,668,042	16,038,855
Servicios Personales	14,822,189	13,904,461
Materiales y Suministros	1,475,202	198,523
Servicios Generales	2,641,153	1,552,598
Transferencias Internas y Asignaciones al Sector Público	0	0
Transferencias al resto del Sector Público	0	0
Subsidios y Subvenciones	0	0
Ayudas Sociales	0	0
Pensiones y Jubilaciones	0	0
Transferencias a Fideicomisos, Mandatos y Contratos Análogos	0	0
Transferencias a la Seguridad Social	0	0
Donativos	0	0
Transferencias al Exterior	0	0
Participaciones	0	0
Aportaciones	0	0
Convenios	0	0
Otros Aplicaciones de Operación	729,498	383,273
Flujos Netos de Efectivo por Actividades de Operación	331,431	1,243,049
Flujos de Efectivo de las Actividades de Inversión		
Origen	0	0
Bienes Inmuebles, Infraestructura y Construcciones en Proceso	0	0
Bienes Muebles	0	0
Otros Orígenes de Inversión	0	0
Aplicación	559,037	28,795
Bienes Inmuebles, Infraestructura y Construcciones en Proceso	0	0
Bienes Muebles	559,037	28,795
Otras Aplicaciones de Inversión	0	0
Flujos Netos de Efectivo por Actividades de Inversión	-559,037	-28,795
Flujo de Efectivo de las Actividades de Financiamiento		
Origen	0	0
Endeudamiento Neto	0	0
Interno	0	0
Externo	0	0
Otros Orígenes de Financiamiento	0	0
Aplicación	0	0
Servicios de la Deuda	0	0
Interno	0	0
Externo	0	0
Otras Aplicaciones de Financiamiento	0	0
Flujos netos de Efectivo por Actividades de Financiamiento	0	0
Incremento/Disminución Neta en el Efectivo y Equivalentes al Efectivo	-227,606	1,214,253
Efectivo y Equivalentes al Efectivo al Inicio del Ejercicio	4,195,745	2,981,492
Efectivo y Equivalentes al Efectivo al final del Ejercicio	3,968,139	4,195,745

Dr. José de Jesús Alarcón Córdova
Encargado del Despacho de la Rectoría


Ing. Leonardo de Hoyos Reséndiz
Secretario Administrativo

Cuenta Pública Anual 2022


Cuenta Pública 2022

Relación de cuentas bancarias productivas específicas al 31 de Diciembre de 2022
UNIVERSIDAD POLITÉCNICA DE APODACA

Fondo, Programa o Convenio	Datos de la Cuenta Bancaria	
	Institución Bancaria	Número de Cuenta
U006 SUBSIDIOS FEDERALES PARA ORGANISMOS DESCENTRALIZADOS	BANORTE	1168576693
U006 SUBSIDIOS FEDERALES PARA ORGANISMOS DESCENTRALIZADOS	BANORTE	1168576714




Dr. José de Jesús Alarcón Córdova
Encargado del Despacho de la Rectoría



Ing. Leonardo de Hoyos Reséndiz
Secretario Administrativo

Cuenta Pública Anual 2022

Universidad Politécnica Apodaca Informe sobre Estudios Actuariales - LDF					
	Pensiones y jubilaciones	Salud	Riesgos de trabajo	Invalidez y vida	Otras prestaciones sociales
Tipo de Sistema					
Prestación laboral o Fondo general para a trabajadores del estado o municipio	6.0%	5.5%	0.5%	1.5%	5.25%
Beneficio definido, Contribución definida o Mixto					
Población afiliada					
Activos		29	29	29	29
Edad máxima		54	54	54	54
Edad mínima		28	28	28	28
Edad promedio		41	41	41	41
Pensionados y Jubilados		0	0	0	0
Edad máxima					
Edad mínima					
Edad promedio					
Beneficiarios					
Promedio de años de servicio (trabajadores activos)		4	4	4	4
Aportación individual al plan de pensión como % del salario	6.0%	4.5%	0.0%	1.5%	0.25%
Aportación del ente publico al plan de pensión como % del salario	6.0%	5.5%	0.50%	1.5%	5.25%
Crecimiento esperado de los pensionados y jubilados (como %)	0.0%	0.0%	0.0%	0.0%	0.0%
Crecimiento esperado de los activos (como %)	2.0%	2.0%	2.0%	2.0%	2.0%
Edad de Jubilación o Pensión	65	65	65	65	65
Esperanza de vida	77	77	77	77	77
Ingresos del Fondo					
Ingresos Anuales al Fondo de Pensiones					
Nómina anual					
Activos	10,017,897				
Pensionados y Jubilados	0	0	0	0	0
Beneficiarios de Pensionados y Jubilados	0	0	0	0	0
Monto mensual por pensión	0	0	0	0	0
Máximo					
Mínimo					
Promedio					
Monto de la reserva	618,672				
Valor presente de las obligaciones					
Pensiones y Jubilaciones en curso de pago					
Generación actual					
Generaciones futuras					
Valor presente de las contribuciones asociadas a los sueldos futuros de cotización X%					
Generación actual	12.25%				
Generaciones futuras	12.25%				
Valor presente de aportaciones futuras					
Generación actual	18.75%				
Generaciones futuras	18.75%				
Otros Ingresos					
Déficit/superavit actuarial					
Generación actual	0.00%				
Generaciones futuras	0.00%				
Periodo de suficiencia					
Año de descapitalización					
Tasa de rendimiento					
Estudio actuarial					
Año de elaboración del estudio actuarial	2022				
Empresa que elaboró el estudio actuarial	Valuaciones Actuariales del Norte S. C.				



Dr. José de Jesús Alarcón Córdova
Encargado del Despacho de la Rectoría



Ing. Leonardo de Hoyos Reséndiz
Secretario Administrativo



Cuenta Pública Anual 2022



Universidad Politécnica Apodaca
ESTADO DE NUEVO LEÓN
Estado Analítico del Ejercicio del Presupuesto de Egresos por Fuente de Financiamiento Del 01/ene./2022 Al
F.Financiamiento: 250001

Fecha y 22/jun./2023
hora de Impresión 10:12 a. m.

Ejercicio del Presupuesto	Egresos Aprobado Al 31/12/2022	Ampliaciones / (Reducciones)	Egresos Modificado	Egresos Comprometido	Egresos Devengado	Egresos Ejercido	Egresos Pagado	Subejercicio
250001 Federal								
10000 SERVICIOS PERSONALES	\$7,184,844.00	\$272.14	\$7,184,816.14	\$7,184,816.14	\$7,184,816.14	\$7,184,816.14	\$7,184,816.14	\$0.00
11000 REMUNERACIONES AL PERSONAL DE CARÁCTER PERMANENTE	\$661,289.00	\$224,355.22	\$885,644.22	\$885,644.22	\$885,644.22	\$885,644.22	\$885,644.22	\$0.00
11300 Sueldos base al personal permanente	\$661,289.00	\$224,355.22	\$885,644.22	\$885,644.22	\$885,644.22	\$885,644.22	\$885,644.22	\$0.00
11301 Sueldos base al personal permanente	\$661,289.00	\$224,355.22	\$885,644.22	\$885,644.22	\$885,644.22	\$885,644.22	\$885,644.22	\$0.00
12000 Remuneraciones al personal de carácter transitorio	\$3,047,368.00	\$0.00	\$3,047,368.00	\$3,047,368.00	\$3,047,368.00	\$3,047,368.00	\$3,047,368.00	\$0.00
12100 Honorarios asimilables a salarios	\$3,047,368.00	\$0.00	\$3,047,368.00	\$3,047,368.00	\$3,047,368.00	\$3,047,368.00	\$3,047,368.00	\$0.00
12101 Honorarios asimilables a salarios	\$3,047,368.00	\$0.00	\$3,047,368.00	\$3,047,368.00	\$3,047,368.00	\$3,047,368.00	\$3,047,368.00	\$0.00
13000 REMUNERACIONES ADICIONALES Y ESPECIALES	\$1,303,823.00	-\$105,330.64	\$1,198,492.36	\$1,198,492.36	\$1,198,492.36	\$1,198,492.36	\$1,198,492.36	\$0.00
13200 Primas de vacaciones, dominical y gratificación de fin de año	\$1,303,823.00	-\$105,330.64	\$1,198,492.36	\$1,198,492.36	\$1,198,492.36	\$1,198,492.36	\$1,198,492.36	\$0.00
13201 Primas de vacaciones, dominical y gratificación de fin de año	\$1,303,823.00	-\$105,330.64	\$1,198,492.36	\$1,198,492.36	\$1,198,492.36	\$1,198,492.36	\$1,198,492.36	\$0.00
14000 SEGURIDAD SOCIAL	\$2,172,064.00	-\$118,752.44	\$2,053,311.56	\$2,053,311.56	\$2,053,311.56	\$2,053,311.56	\$2,053,311.56	\$0.00
14100 Aportaciones de seguridad social	\$2,172,064.00	-\$118,752.44	\$2,053,311.56	\$2,053,311.56	\$2,053,311.56	\$2,053,311.56	\$2,053,311.56	\$0.00
14101 Aportaciones de seguridad social	\$2,172,064.00	-\$118,752.44	\$2,053,311.56	\$2,053,311.56	\$2,053,311.56	\$2,053,311.56	\$2,053,311.56	\$0.00
20000 MATERIALES Y SUMINISTRO	\$0.00	\$197,498.23	\$197,498.23	\$197,435.65	\$197,435.65	\$197,435.65	\$197,435.65	\$62.38
21000 Materiales de administración, emisión de documentos y artículos	\$0.00	\$83,006.96	\$83,006.96	\$82,944.58	\$82,944.58	\$82,944.58	\$82,944.58	\$62.38
21100 Materiales útiles y equipos menores de oficina	\$0.00	\$49,008.26	\$49,008.26	\$48,945.88	\$48,945.88	\$48,945.88	\$48,945.88	\$62.38
21101 Materiales útiles y equipos menores de oficina	\$0.00	\$49,008.26	\$49,008.26	\$48,945.88	\$48,945.88	\$48,945.88	\$48,945.88	\$62.38
21600 Material de limpieza	\$0.00	\$33,998.70	\$33,998.70	\$33,998.70	\$33,998.70	\$33,998.70	\$33,998.70	\$0.00
21601 Material de limpieza	\$0.00	\$33,998.70	\$33,998.70	\$33,998.70	\$33,998.70	\$33,998.70	\$33,998.70	\$0.00
22000 ALIMENTOS Y UTENSILIOS	\$0.00	\$18,000.00	\$18,000.00	\$18,000.00	\$18,000.00	\$18,000.00	\$18,000.00	\$0.00
22100 Productos alimenticios para personas	\$0.00	\$18,000.00	\$18,000.00	\$18,000.00	\$18,000.00	\$18,000.00	\$18,000.00	\$0.00
22101 Productos alimenticios para personas	\$0.00	\$18,000.00	\$18,000.00	\$18,000.00	\$18,000.00	\$18,000.00	\$18,000.00	\$0.00
24000 MATERIALES Y ARTÍCULOS DE CONSTRUCCIÓN Y DE REPAR	\$0.00	\$33,299.32	\$33,299.32	\$33,299.32	\$33,299.32	\$33,299.32	\$33,299.32	\$0.00
24800 Materiales complementarios	\$0.00	\$33,299.32	\$33,299.32	\$33,299.32	\$33,299.32	\$33,299.32	\$33,299.32	\$0.00
24801 Materiales complementarios	\$0.00	\$33,299.32	\$33,299.32	\$33,299.32	\$33,299.32	\$33,299.32	\$33,299.32	\$0.00
26000 COMBUSTIBLES, LUBRICANTES Y ADITIVOS	\$0.00	\$63,191.95	\$63,191.95	\$63,191.95	\$63,191.95	\$63,191.95	\$63,191.95	\$0.00
26100 Combustibles, lubricantes y aditivos	\$0.00	\$63,191.95	\$63,191.95	\$63,191.95	\$63,191.95	\$63,191.95	\$63,191.95	\$0.00
26101 Combustibles, lubricantes y aditivos	\$0.00	\$63,191.95	\$63,191.95	\$63,191.95	\$63,191.95	\$63,191.95	\$63,191.95	\$0.00



Cuenta Pública Anual 2022



Universidad Politécnica Apodaca ESTADO DE NUEVO LEÓN

Estado Analítico del Ejercicio del Presupuesto de Egresos por Fuente de Financiamiento Del 01/ene./2022 Al
F.Financiamiento: 250001

Fecha y 22/jun./2023

hora de impresión 10:12 a. m.

Ejercicio del Presupuesto		Egresos Aprobado Al 31/12/2022	Ampliaciones / (Reducciones)	Egresos Modificado	Egresos Comprometido	Egresos Devengado	Egresos Ejercido	Egresos Pagado	Subejercicio
30900	SERVICIOS GENERALES	\$0.00	\$1,058,139.01	\$1,058,139.01	\$1,058,139.01	\$1,058,139.01	\$1,058,139.01	\$986,608.19	\$0.00
31000	SERVICIOS BÁSICOS	\$0.00	\$493,492.46	\$493,492.46	\$493,492.46	\$493,492.46	\$493,492.46	\$459,081.64	\$0.00
31100	Energía eléctrica	\$0.00	\$390,260.00	\$390,260.00	\$390,260.00	\$390,260.00	\$390,260.00	\$390,260.00	\$0.00
31101	Energía eléctrica	\$0.00	\$390,260.00	\$390,260.00	\$390,260.00	\$390,260.00	\$390,260.00	\$390,260.00	\$0.00
31400	Telefonía Tradicional	\$0.00	\$103,232.46	\$103,232.46	\$103,232.46	\$103,232.46	\$103,232.46	\$68,821.64	\$0.00
31401	Telefonía tradicional	\$0.00	\$103,232.46	\$103,232.46	\$103,232.46	\$103,232.46	\$103,232.46	\$68,821.64	\$0.00
33000	SERVICIOS PROFESIONALES, CIENTÍFICOS, TÉCNICOS Y OTI	\$0.00	\$540,605.00	\$540,605.00	\$540,605.00	\$540,605.00	\$540,605.00	\$540,605.00	\$0.00
33100	Servicios legales, de contabilidad, auditoría y relacionados	\$0.00	\$175,416.00	\$175,416.00	\$175,416.00	\$175,416.00	\$175,416.00	\$175,416.00	\$0.00
33101	Servicios legales, de contabilidad, auditoría y relacionados	\$0.00	\$175,416.00	\$175,416.00	\$175,416.00	\$175,416.00	\$175,416.00	\$175,416.00	\$0.00
33800	Servicios de vigilancia	\$0.00	\$365,189.00	\$365,189.00	\$365,189.00	\$365,189.00	\$365,189.00	\$365,189.00	\$0.00
33801	Servicios de vigilancia	\$0.00	\$365,189.00	\$365,189.00	\$365,189.00	\$365,189.00	\$365,189.00	\$365,189.00	\$0.00
34000	SERVICIOS FINANCIEROS, BANCARIOS Y COMERCIALES	\$0.00	\$1,509.28	\$1,509.28	\$1,509.28	\$1,509.28	\$1,509.28	\$1,509.28	\$0.00
34100	Servicios financieros y bancarios	\$0.00	\$1,509.28	\$1,509.28	\$1,509.28	\$1,509.28	\$1,509.28	\$1,509.28	\$0.00
34101	Servicios financieros y bancarios	\$0.00	\$1,509.28	\$1,509.28	\$1,509.28	\$1,509.28	\$1,509.28	\$1,509.28	\$0.00
35000	SERVICIOS DE INSTALACIÓN, REPARACIÓN, MANTENIMIENTO	\$0.00	\$1,000.00	\$1,000.00	\$1,000.00	\$1,000.00	\$1,000.00	-\$36,120.00	\$0.00
35800	Servicios de limpieza y manejo de desechos	\$0.00	\$1,000.00	\$1,000.00	\$1,000.00	\$1,000.00	\$1,000.00	-\$36,120.00	\$0.00
35801	Servicios de limpieza y manejo de desechos	\$0.00	\$1,000.00	\$1,000.00	\$1,000.00	\$1,000.00	\$1,000.00	-\$36,120.00	\$0.00
38000	SERVICIOS OFICIALES	\$0.00	\$21,532.27	\$21,532.27	\$21,532.27	\$21,532.27	\$21,532.27	\$21,532.27	\$0.00
38200	Gastos de orden social y cultural	\$0.00	\$21,532.27	\$21,532.27	\$21,532.27	\$21,532.27	\$21,532.27	\$21,532.27	\$0.00
38201	Gastos de orden social y cultural	\$0.00	\$21,532.27	\$21,532.27	\$21,532.27	\$21,532.27	\$21,532.27	\$21,532.27	\$0.00
Federal		\$7,184,544.00	\$1,255,909.38	\$8,440,453.38	\$8,440,391.00	\$8,440,391.00	\$8,440,391.00	\$8,368,860.18	\$62.38
Total Final		\$7,184,544.00	\$1,255,909.38	\$8,440,453.38	\$8,440,391.00	\$8,440,391.00	\$8,440,391.00	\$8,368,860.18	\$62.38

