

UNIVERSIDAD POLITÉCNICA
DE APODACA
NUEVO LEÓN

Universidad Politécnica de Apodaca



UNIVERSIDAD POLITÉCNICA DE APODACA

ANTECEDENTES

Decreto Número 126 de fecha 29 de noviembre del 2010

MISIÓN

Impartir educación superior de licenciatura y de posgrado, con un enfoque hacia la investigación y el desarrollo tecnológico. Preparar profesionales comprometidos con una sólida formación científica, técnica, administrativa y en valores, conscientes del contexto nacional en lo económico, político y social. Llevar a cabo investigación aplicada y desarrollo tecnológico, pertinentes para el desarrollo económico y social de la región, del estado y de la nación. Difundir el conocimiento y la cultura a través de la extensión universitaria y la formación a lo largo de toda la vida.

VISIÓN

Visión 2022. La Universidad Politécnica de Apodaca es considerada, un referente de la educación superior tecnológica en la región y en el país, caracterizado por su enfoque internacional, su estrecha vinculación con el sector productivo y por la formación de profesionistas de calidad, competitividad y alto sentido de responsabilidad social y laboral.



Avances de Gestión Financiera Primer Trimestre 2022

VALORES

- **Honestidad.** Consiste en armonizar las palabras con los hechos. La persona honesta vive lo que predica y habla lo que piensa. Conduce al conocimiento y a la aceptación de las carencias propias de la condición humana, y al reconocimiento de los límites del saber y de la acción.
- **Responsabilidad.** Es cumplir con el deber de asumir las consecuencias de los actos, y tiene un efecto directo con la confianza. Es la virtud de aceptar, reconocer o reparar cualquier error, falta, omisión, o compromiso adquirido con la sociedad.
- **Equidad.** Consiste en dar a cada uno lo que le corresponde según sus necesidades, méritos, capacidades o atributos. Este valor está estrechamente relacionado con la justicia.
- **Verdad.** Actitud de mantener un juicio o proposición adherido a la realidad con la que se dice, piensa o siente, buscando en todo momento el descubrimiento de lo verdadero.
- **Justicia.** Virtud de actuar y dar con imparcialidad a cada uno lo que le corresponde o pertenece según sus méritos. La justicia implica procurar una mejor distribución e igualdad de oportunidades de una vida digna y en particular el de brindar acceso a la educación a aquellos que no han tenido esa oportunidad.
- **Solidaridad.** Se manifiesta cuando se reconoce en el bien común el sentido de una vida exitosa para todos. Su ámbito de aplicación no sólo es en el ambiente interno de la institución, sino también con las causas más sentidas de la sociedad. Se convierte en virtud al transformarse en participación social.
- **Transparencia.** Virtud de mostrar los hechos, situaciones y resultados de manera clara, precisa y cómo sucedieron, en el diario quehacer encomendado por la sociedad.



Avances de Gestión Financiera Primer Trimestre 2022

- Respeto. Actitud de manifestación de cortesía, educación y trato hacia las personas, hacia la vida, hacia la paz, hacia la ecología y hacia todos los seres vivos.
- Disciplina. Consiste en estar a tiempo y cumplir con las obligaciones en el momento adecuado. Es también un entrenamiento que corrige, moldea, da fortaleza y perfecciona los buenos hábitos y establece reglas personales para alcanzar mejores metas de superación.
- Lealtad. Es fidelidad al compromiso de defender lo que se cree y en quienes se cree en los buenos y en los malos tiempos. La lealtad está vinculada con la perseverancia, con la responsabilidad y ayuda a dar congruencia a la palabra empeñada.



Información Operativa Relevante

5.1.1 CONTROL ESCOLAR

La población estudiantil al inicio del cuatrimestre Septiembre-Diciembre 2021 fue de 636 estudiantes inscritos. Terminaron satisfactoriamente el ciclo escolar 501 alumnos, de los cuales 44 finalizaron el 10º Cuatrimestre (Anexo 1).

La matrícula total se conformó en 29 grupos en Septiembre-Diciembre 2021:

- Ingeniería en Sistemas Computacionales: 11 grupos
- Ingeniería en Aeronáutica: 8 grupos
- Ingeniería en Diseño Industrial: 5 grupos
- Ingeniería Financiera: 5 grupos

Por género, la población estudiantil del cuatrimestre Septiembre-Diciembre 2021 estuvo distribuida de la manera siguiente: 65.56% hombres y 34.43% mujeres.

Por otra parte, la procedencia de los alumnos al inicio del cuatrimestre correspondía a 139 planteles de educación media superior, localizados en Nuevo León y 12 estados de la República.



5.1.2 ANEXOS ACADÉMICOS

ANEXO

Distribución de población estudiantil por Programa Educativo y Género Septiembre-Diciembre 2021

PROGRAMA EDUCATIVO	GENERACIÓN	CUATRIMESTRE	ALUMNOS INICIALES		TOTALES
			H	M	
Ingeniería Aeronáutica	22 (Sep 2018)	10	10	1	11
	25 (Sep 2019)	7	16	4	20
	26 (Ene 2020)	6	10	1	11
	28 (Sep 2020)	4	19	4	23
	29 (Ene 2021)	3	9	2	11
	31 (Sep 2021)	1	38	13	51
Subtotal			102	25	127
Ingeniería Financiera	4 (Sep 2018)	10	10	4	14
	7 (Sep 2019)	7	33	15	48
	8 (Ene 2020)	6	6	7	13
	10 (Sep 2020)	4	21	15	36
	13 (Sep 2021)	1	31	20	51
Subtotal			101	61	162
Ingeniería en Sistemas Computacionales	22 (Sep 2018)	10	11	4	15
	25 (Sep 2019)	7	23	8	31
	26 (Ene 2019)	6	8	0	8
	28 (Sep 2020)	4	57	17	74
	29 (Ene 2021)	3	7	3	10
	31 (Sep 2021)	1	53	26	79
Subtotal			159	58	217
Ingeniería en Diseño Industrial	22 (Sep 2018)	10	7	12	19
	25 (Sep 2019)	7	6	17	23
	26 (Ene 2019)	6	5	9	14
	28 (Sep 2020)	4	18	13	31
	31 (Sep 2021)	1	19	24	43
Subtotal			55	75	130
Total			417	219	636



Avances de Gestión Financiera Primer Trimestre 2022

ANEXO

Distribución estudiantil por preparatoria de procedencia

Septiembre-Diciembre 2021

PREPARATORIA	ALUMNOS	%
Acuerdo 286	8	1.25
Bachillerato Acuyucan, Veracruz	1	0.15
Bachilleres Oficial, Minatitlan, Veracruz	1	0.15
Plantel #02 Espinal, El Espinal, Oaxaca	1	0.15
CBTA #122, Axtla de Terrazas, San Luis Potosí	2	0.31
CBTA #159, Cd. del Maíz, San Luis Potosí	1	0.15
CBTA #282, Sayula de Alemán, Veracruz	1	0.15
CBTA #57, Temapache, Veracruz	1	0.15
CBTA #74, Pesquería, N.L.	7	11.10
CBTis #25, Salina Cruz, Oaxaca	1	0.15
CBTis #209, Gonzalez, Tamaulipas	1	0.15
CBTis #179, Tulancingo de Bravo, Hidalgo	1	0.15
CBTis #222, Pachuca de Soto, Hidalgo	1	0.15
CBTis #22, Monterrey, N.L.	1	0.15
CBTis #15, El Mante, Tamaulipas	1	0.15
CBTis #258, Escobedo, N.L.	3	0,47
CBTIS #30, Cerro Azul, Veracruz	2	0,31
CBTis #48, Acayucan, Veracruz	1	0.15
CBTis #83, Actopan, Hidalgo	1	0.15
CBTis #53, Apodaca, N.L.	47	7,38
CBTis #71, Tantoyuca, Veracruz	4	0,62
CBTis #74, Guadalupe, N.L.	3	0,47
CBTis #87, Coxcatlan, San Luis Potosí	1	0,15
CECyTE México PL, Tecámac, México	1	0,15
CECyTE #2, Tacotalpa, Tabasco	1	0,15
CECyTE del Estado de México PL	1	0,15
CECyTE #38, Dolores Hidalgo, Guanajuato	1	0,15
CECyTE Apodaca	26	4,08
CECyTE Benito Juárez, Veracruz	1	0,15



Avances de Gestión Financiera Primer Trimestre 2022

CECyTE Escobedo	1	0,15
CECyTE Marín	26	4,08
CECyTE Pesquería	27	4,24
CECyTE Zuazua	2	0,31
Centro #6 Agualeguas, N.L.	1	0,15
Centro Académico Nuevo Leon	1	0,15
Centro De Educación Media Superior a Distancia Hueyapa, Hidalgo	1	0,15
Centro de Estudios Regiomontanos	5	0,78
Centro de Estudios Sur, Juárez, Nuevo Leon	1	0,15
Centro de Estudios Tecnológicos del Mar #08, Mazatlán, Sinaloa	1	0,15
Centro Educativo y Cultural Morelos, S.C.	1	0,15
Centro Educativo Puebla	1	0,15
CETIS #101, Guadalupe, N.L.	3	0,47
CETIS #106, Ciudad Fernández, San Luis Potosí	1	0,15
Colegio Central A.C., Puebla	1	0,15
Colegio Comercial Linda Vista, Guadalupe, N.L.	4	0,62
Colegio de Bachilleres #2, Zapopan, Jalisco	1	0,15
Colegio de Bachilleres Plantel #18, Centla, Tabasco	1	0,15
Colegio de Bachilleres #5, Victoria, Tamaulipas	1	0,15
Colegio Bachilleres #34, Paraíso, Tabasco	1	0,15
Colegio de Bachilleres Plantel #26 El Salto, Pueblo Nuevo, Durango	1	0,15
Colegio de Bachilleres #7, Huimanguillo, Tabasco	2	0,31
Colegio de Bachilleres del Estado de San Luis Potosí #18 San Luis Potosí	1	0,15
Colegio de Bachilleres del Estado Chiapas #246 Nuevo Volcán Chichonal, Juárez, Chiapas	1	0,15
Colegio de Bachilleres del Estado de Veracruz Plantel #10, Ixhuatán de Madero, Veracruz	1	0,15
Colegio de Bachilleres del Estado de Veracruz Plantel #38, Ixcatepec, Veracruz	1	0,15
Colegio de Bachilleres del Estado de Veracruz Plantel #6, Nogales, Veracruz	1	0,15
Colegio de Bachilleres del Estado de Veracruz Platel #05 Veracruz	1	0,15
Colegio de Bachilleres Militarizado, General Mariano Escobedo, Apodaca, N.L.	1	0,15
Plantel #19 Tolosa Estación Donaji, Oaxaca	1	0,15
Coordinación General de Educación Media Superior y Superior, Ciencia y Tecnología, Oaxaca	1	0,15
Colegio las Américas, Centro de Tabasco	1	0,15
Colegio Oxford, San Nicolás de los Garza, N.L.	1	0,15
Colegio Superior de Ciencias Valle Castaño, Apodaca, N.L.	3	0,47
Conalep Apodaca	42	6,6
Conalep #135 Dr. Arroyo	1	0,15
Conalep #1 Hermosillo, Sonora	1	0,15



Avances de Gestión Financiera Primer Trimestre 2022

CONALEP #300, Joel Rocha Barocio, Ciénega de Flores, N.L.	1	0,15
Conalep #52, Plantel Cárdenas, Tabasco	1	0,15
Conalep Guadalupe I, N.L.	3	0,47
Conalep Guadalupe II, N.L.	4	0,62
Jaime Torres Bodet, Tatahuicapan de Juárez, Veracruz	1	0,15
Preparatoria San Pedro, N.L.	1	0,15
Conalep San Nicolás I, N.L.	41	6,44
Conalep Monterrey II, N.L.	2	0,31
Conalep San Nicolás II, N.L.	5	0,78
Escuela Preparatoria Oficial Núm. 277, Ecatepec de Morelos, México	1	0,15
Escuela Preparatoria Villaflores, Villaflores, Chiapas	1	0,15
Escuela de Estudios Multinacionales, Apodaca, N.L.	1	0,15
Escuela Preparatoria Técnica Emiliano Zapata, Monterrey, N.L.	2	0,31
Escuela Técnica Roberto Rocca, Pesquería, N.L.	24	3,77
Escuela Preparatoria Oficial #18 Nezahualcóyotl, México	1	0,15
Escuela Preparatoria Oficial Anexa a la Normal de Amecameca, México	1	0,15
Escuela Preparatoria Enrique Ramirez, Lázaro Cárdenas, Michoacán	1	0,15
Escuela Preparatoria #2, Tuxtla Gutiérrez, Chiapas	1	0,15
Escuela Preparatoria #2, Tulancingo de Bravo, Hidalgo	1	0,15
Preparatoria Eugenio Garza Laguerá ITESM, Monterrey, N.L.	1	0,15
Preparatoria ISEC, Colegio del Valle, Benito Juárez, D.F.	1	0,15
Escuela preparatoria #25, Petatlan, Guerrero	1	0,15
Fray Diego de la Magdalena, Mexquitic de Carmona, San Luis Potosí	1	0,15
Juana de Asbaje, Santa Catarina, San Luis Potosí	1	0,15
Instituto Académico de Educación Superior de Monterrey, Monterrey, N.L.	1	0,15
Instituto Científico Universitario de Monterrey	1	0,15
Instituto de Comunicación, Artes y Humanidades de Monterrey A.C.	1	0,15
Instituto de Sistemas Administrativos Computacionales de Monterrey, Monterrey, N.L.	2	0,31
Instituto Técnico Comercial, Monterrey, N.L.	2	0,31
Instituto Preparatoriano de los Trabajadores, Monterrey, N.L.	2	0,31
Instituto Mariano Arista, Cd. Valles, San Luis Potosí	1	0,15
Instituto de Educación Avanzada Plantel Prados, Coacalco de Berriozábal, México	1	0,15
INSUCO, Monterrey, N.L.	6	0,94
Manuel C. Tello, Veracruz, Veracruz	1	0,15
Preparatoria Abierta	8	1,25
Mary G. Montgomery High School, Alabama, EUA.	1	0,15
Starkweather Academy, Joy St, Plymouth, Estados Unidos	1	0,15



Avances de Gestión Financiera Primer Trimestre 2022

Telebachillerato Comunitario Dulces Nombres, Pesquería, N.L.	1	0,15
Telebachillerato Ahuimol, Chicontepec, Veracruz	1	0,15
Profesor Augusto Hernandez Olive, Paraíso, Tabasco	1	0,15
Telebachillerato Tampache, Tamiahua, Veracruz	1	0,15
Telebachillerato El Copal, Tihuatlan, Veracruz	1	0,15
Telebachillerato Los Cocos, Pueblo Viejo, Veracruz	1	0,15
Telebachillerato Platón Sánchez, Veracruz	1	0,15
Telebachillerato Saladero, Tamalin, Veracruz	1	0,15
Telebachillerato Tlanempa Común Chicontepec, Veracruz	1	0,15
UANL CIDEB, Monterrey, N.L.	1	0,15
UANL Escuela Industrial y Preparatoria Álvaro Obregón, Monterrey N.L.	32	5,03
UANL Escuela Industrial y Preparatoria Pablo Livas, Monterrey N.L.	3	0,47
UANL Preparatoria Técnica Medica	1	0,15
UANL Preparatoria #1, Apodaca, N.L.	94	14
UANL Preparatoria #11, Cerralvo., N.L.	1	0,15
UANL Preparatoria #15, Monterrey, N.L.	3	0,47
UANL Preparatoria #16, San Nicolás, N.L.	5	0,78
UANL Preparatoria #17, Ciénega de Flores, N.L.	3	0,47
UANL Preparatoria #2, Monterrey, N.L.	3	0,47
UANL Preparatoria #20,Santiago, N.L.	1	0,15
UANL Preparatoria #22, Guadalupe, N.L.	20	3.14
UANL Preparatoria #25, Escobedo, N.L.	3	0,47
UANL Preparatoria #3, Monterrey, N.L.	9	1,41
UANL Preparatoria #19, García., N.L.	1	0,15
UANL Preparatoria #7 San Nicolás, N.L.	6	0,94
UANL Preparatoria #8, Guadalupe., N.L.	1	0,15
Escuela de Contadores, Monterrey, N.L.	1	0,15
Escuela de Bachilleres Dr. Mariano Narvaez Gonzalez, Saltillo, Coahuila	1	0,15
U.E.C. Monte Carlos de Puerto Ordaz, Bolívar, República Bolivariana de Venezuela	1	0,15
Universidad de Nueva Extremadura, Apodaca, N.L.	20	3.14
Universidad José Vasconcelos, Monterrey, N.L.	10	1,57
Universidad Metropolitana de Monterrey, Monterrey, N.L.	8	1.25
Universidad Pedro de Gante, San Nicolás de los Garza, N.L.	1	0.15
Universidad Popular Autónoma de Veracruz	2	0.31
Universidad LUX	1	0.15
Universidad Alfonso Reyes, Monterrey, N.L.	5	0.78
	636	100



ANEXO

Distribución estudiantil por preparatoria de procedencia agrupada por institución Septiembre-Diciembre 2021

SISTEMA EDUCATIVO	ALUMNOS	ÍNDICE
		%
CBTA	12	1.88
CBTIS	67	10.53
CECyTE	85	13.36
CONALEP	101	15.88
UANL	146	22.95
OTRAS	225	35.37
TOTAL	636	100



5.1.3 SEGUIMIENTO A ALUMNOS

Programa de Tutorías

En este periodo se realizó la asignación de tutores mediante el Sistema Integral de Información, la asignación se realizó en base a la cantidad de horas clase que tenían los docentes frente a cada grupo, a su vez se les informó a todos los alumnos quienes los estarían apoyando durante el cuatrimestre, reiterando la importancia de la labor que están realizando los maestros como tutores.

Se realizó una junta de capacitación a los docentes sobre las funciones a desempeñar como tutores, ahondando sobre los procesos de atención, escucha, orientación y canalización oportuna con los alumnos. Destacando la importancia de comunicar mensualmente los alumnos en riesgo de abandono, detectados a partir de las faltas a clase o bajo desempeño académico, a estos alumnos se les dio seguimiento por parte de sus Tutores, así como de los Jefes de los Programas Académicos y del Departamento de Asesorías y Tutorías.

En el cuestionario para medir la satisfacción de los alumnos en relación con los servicios de apoyo a los estudiantes, el servicio de Apoyo Psicopedagógico obtuvo un puntaje de 4.14, mientras que el Programa de Tutorías obtuvo un puntaje de 4.01, tomando una valoración de 0 a 5.



Avances de Gestión Financiera Primer Trimestre 2022

REUNIONES	FECHAS
Entrega de Nombramientos	14 de Septiembre
Seguimiento a Tutorías	12 de Octubre
Seguimiento a Tutorías	03 de Noviembre
Seguimiento a Tutorías	07 de Diciembre

Becas

La Universidad ofrece becas de tipo académico, promocionales y para alumnos de escasos recursos; además somos un vínculo para realizar el trámite de las Becas Federales.

Durante el cuatrimestre Septiembre-Diciembre 2021, se otorgaron 100 becas, distribuidas en 44 Hombres y 56 Mujeres.

La distribución de las becas por carrera es la siguiente, 41 de Ingeniería Financiera, 08 de Ingeniería Aeronáutica, 19 de Ingeniería en Diseño Industrial y 32 de Ingeniería en Sistemas Computacionales.

Además, se otorgó una beca a una alumna beneficiada dentro de la convocatoria Jóvenes Escribiendo El Futuro 2021.

Se aplicó un cuestionario para medir la satisfacción de los alumnos en relación con los servicios de apoyo a los estudiantes, donde el servicio de Becas obtuvo un puntaje de 4.22, tomando una valoración de 0 a 5.



Avances de Gestión Financiera Primer Trimestre 2022

BECAS INSTITUCIONALES	BECAS	PORCENTAJE
TIPO DE BECA	OTORGADAS	%
Deportivo / Cultural	1	0.16%
Incluyente	2	0.31%
Escasos Recursos	14	2.20%
Promoción	28	4.40%
Desempeño Académico	55	8.65%
Jóvenes Escribiendo el Futuro	1	0.16%
TOTAL	101	15.88%



Avances de Gestión Financiera Primer Trimestre 2022

Servicios

Cada cuatrimestre se realiza la Evaluación de los Servicios que ofrece la Universidad misma que contestaron 218 alumnos, con una valoración de 0 a 5 se anexa la tabla de resultados:

No.	SERVICIO	CALIFICACIÓN	
		ESCALA 5	ESCALA 10
1	Apoyo Psicopedagógico	4.14	8.29
2	Actividades Culturales	4.03	8.05
3	Servicio Médico (Interno)	4.11	8.23
4	Servicio Médico (Externo)	4.13	8.26
5	Deportes	4.09	8.19
6	Tutorías	4.01	8.02
7	Asesoría Académica	4.14	8.29
8	Servicio de Alimentos	4.00	8.00
9	Actividades extra-clase para el Desarrollo Humano	4.15	8.30
10	Biblioteca	4.02	8.05
11	Infraestructura	3.96	7.93
12	Transporte	3.62	7.24
13	Medios de expresión de los alumnos	3.90	7.81
14	Becas	4.22	8.44
15	Bolsa de Trabajo	3.90	7.8



5.1.4 PLANTA DOCENTE

Durante el periodo Septiembre-Diciembre 2021, la planta docente se distribuyó de la siguiente manera:

PROFESOR DE TIEMPO COMPLETO (PTC)	MUJERES	HOMBRES	TOTAL
Licenciatura / Ingeniería	0	1	1
Maestría	0	3	3
Doctorado	1	0	1
TOTAL	1	4	5

PROFESOR DE ASIGNATURA (PA)	MUJERES	HOMBRES	TOTAL
Licenciatura / Ingeniería	5	5	10
Maestría	7	5	12
Doctorado	4	4	8
TOTAL	16	14	30



Avances de Gestión Financiera Primer Trimestre 2022



INSTITUCIÓN: UNIVERSIDAD POLITÉCNICA DE APODACA (UPA)
NOMBRE DEL PROGRAMA: EDUCACIÓN POLITÉCNICA DE APODACA
TEMA DEL PID: EDUCACIÓN
OBJETIVO: ALCANZAR LA COBERTURA TOTAL EN MATERIA DE EDUCACIÓN
ESTRATEGIA: GARANTIZAR EL DERECHO A LA EDUCACIÓN CON EQUIDAD E INCLUSIÓN PARA TODA LA POBLACIÓN
BENEFICIARIO (POA): ALUMNOS DE LA UNIVERSIDAD POLITÉCNICA DE APODACA

GOBIERNO DEL ESTADO DE NUEVO LEÓN
SECRETARÍA DE FINANZAS Y TESORERÍA GENERAL DEL ESTADO
PRESUPUESTO POR RESULTADOS
REPORTE DE AVANCE FÍSICO - FINANCIERO 2022

VALOR DEL PROGRAMA PRESUPUESTARIO		15,897,000	
MONTO 1/ AVANCE FINANCIERO		15,897,000	
TRABAJADO	I	II	IV
MONTO	3,408,051		
PORCENTAJE	22.74		

CLASIFICACIÓN PROGRAMÁTICA: M2002210
CP CONAC "ModBdeD": 8

RESUMEN NARRATIVO	INDICADOR	FÓRMULA	FRECUENCIA	META ANUAL	LÍNEA BASE	AVANCE FÍSICO				MEDIOS DE VERIFICACIÓN Y FUENTE DE INFORMACIÓN	SUPUESTOS	
						2022	2023	2024	2025			
FIN	CONTRIBUIR A INCREMENTAR LA EFICIENCIA TERMINAL DE LA EDUCACIÓN SUPERIOR MEDIANTE LOS SERVICIOS EDUCATIVOS PROPORCIONADOS POR EL SISTEMA DE UNIVERSIDADES POLITÉCNICAS DE NUEVO LEÓN	$(\text{ALUMNOS EGRESADOS DE UNA MISMA GENERACIÓN} / \text{ALUMNOS DE NUEVO INGRESO DE UNA MISMA GENERACIÓN}) * 100$	ANUAL	43.00	34.82					MODELO DE EVALUACIÓN DE LA CALIDAD DEL SUBSISTEMA DE UNIVERSIDADES POLITÉCNICAS / UNIVERSIDAD POLITÉCNICA DE APODACA	LAS CONDICIONES ECONÓMICAS DEL ESTADO PERMITEN QUE LOS ESTUDIANTES CONTINÚEN SUS ESTUDIOS	
PROPOSITO	LOS ALUMNOS DE EDUCACIÓN SUPERIOR DE LAS UNIVERSIDADES POLITÉCNICAS ADQUIEREN LAS COMPETENCIAS QUE DEMANDA EL SECTOR PRODUCTIVO DE LA REGIÓN	$(\text{TOTAL DEL RESULTADO DE LAS PREGUNTAS DE LA ENCUESTA DE GRADO DE SATISFACCIÓN DEL SISTEMA UP} / \text{TOTAL DE LAS ENCUESTAS APLICADAS EN EL SISTEMA UP}) * \text{TOTAL DE ENCUESTAS CON REACTIVO "NO APLICAR" EN EL SISTEMA UPS} - \text{TOTAL DE ENCUESTAS CON REACTIVO "NO SENCIFICADO" EN EL SISTEMA UPS}) * 2$	ANUAL	8.50	8.95					REPORTE DE SATISFACCIÓN DE EMPLEADORES / UNIVERSIDAD POLITÉCNICA DE APODACA	LOS ALUMNOS CUMPLEN CON EL PROGRAMA DE ESTUDIOS DE MANERA SATISFACTORIA	
COMPONENTES						AVANCE FÍSICO						
						SEMESTRE		TRIMESTRE				
						I	II	I	II	III	IV	
C1. SERVICIO DE EDUCACIÓN SUPERIOR (LICENCIATURAS) PROPORCIONADO												
C1.1. TASA DE VARIACIÓN DE MATRÍCULA		$(\text{MATRÍCULA EN EL SEMESTRE T} - \text{MATRÍCULA EN EL SEMESTRE T-1}) / \text{MATRÍCULA EN EL SEMESTRE T-1} * 100$	SEMESTRAL	8.40	14.46							
						METAS						
						8.40	8.40					
C1.2. ESTADÍAS EN EL SECTOR PRODUCTIVO OTORGADAS		$(\text{ESTADÍAS DE ALUMNOS QUE CURSAN EL ÚLTIMO CUATRIMESTRE DE ESTUDIOS} / \text{TOTAL DE ALUMNOS QUE CURSAN EL ÚLTIMO CUATRIMESTRE DE ESTUDIOS}) * 100$	TRIMESTRAL	88.00	92.85			100.00				
								81.00	83.00	83.00	84.00	
								100.00				
								100.00	100.00	100.00	100.00	
C1.3. BECAS OTORGADAS		$(\text{RECURSOS PRESUPUESTALES EJERCIDOS EN BECAS} / \text{PRESUPUESTO AUTORIZADO PARA BECAS}) * 100$	TRIMESTRAL	100.00	15.88							
								100.00				
								100.00	100.00	100.00	100.00	
C1.4. SERVICIOS Y ESTUDIOS TECNOLÓGICOS (AL SECTOR PÚBLICO Y SECTOR PRODUCTIVO) BRINDADOS		$(\text{INGRESOS PROPIOS POR CONCEPTO DE SERVICIOS Y ESTUDIOS TECNOLÓGICOS EN EL TRIMESTRE T} / \text{INGRESOS PROPIOS POR CONCEPTO DE SERVICIOS Y ESTUDIOS TECNOLÓGICOS EN EL TRIMESTRE T-1}) * 100$	TRIMESTRAL	3.00	0.00			0.00				
								0.00				
								0.00	0.00	0.00	3.00	
ACTIVIDADES (Procesos)												
A1C1. INSCRIPCIÓN DE ALUMNOS		$(\text{INSCRIPCIONES DE ALUMNOS REALIZADAS} / \text{INSCRIPCIONES DE ALUMNOS PROGRAMADAS}) * 100$	TRIMESTRAL	100.00	81.12			81.44				
								100.00	100.00	100.00	100.00	
A1C1. ELABORACIÓN DEL PROGRAMA CUATRIMESTRAL DE ASIGNATURAS		$(\text{ELABORACIÓN DEL PROGRAMA CUATRIMESTRAL DE ASIGNATURAS} / \text{PROGRAMA CUATRIMESTRAL}) * 100$	TRIMESTRAL	100.00	100.00			100.00				
								100.00	100.00	100.00	100.00	
A1C1. EVALUACIÓN DEL APROVECHAMIENTO ACADÉMICO		$(\text{SUMATORIA DE LOS PROMEDIOS OBTENIDOS DE CADA CARRERA} / \text{TOTAL DE PROGRAMAS EDUCATIVOS})$	TRIMESTRAL	8.50	8.74			8.74				
								8.50	8.50	8.50	8.50	
ACTIVIDADES (Procesos)												
A1C2. EMISIÓN DE CARTAS DE ACEPTACIÓN DE ESTADÍAS		$(\text{CARTAS DE ACEPTACIÓN DE ESTADÍAS EMITIDAS} / \text{CARTAS DE ACEPTACIÓN DE ESTADÍAS PROGRAMADAS}) * 100$	TRIMESTRAL	100.00	100.00			100.00				
								100.00	100.00	100.00	100.00	
A1C2. VALIDACIÓN DE REPORTES DE ESTADÍAS		$(\text{REPORTES DE ESTADÍAS VALIDADOS} / \text{REPORTES DE ESTADÍAS PROGRAMADOS}) * 100$	TRIMESTRAL	100.00	92.85			88.85				
								100.00	100.00	100.00	100.00	
A1C3. EMISIÓN DE CONSTANCIAS DE LIBERACIÓN DE ESTADÍAS		$(\text{CONSTANCIAS DE LIBERACIÓN DE ESTADÍAS EMITIDAS} / \text{CONSTANCIAS DE LIBERACIÓN DE ESTADÍAS PROGRAMADAS}) * 100$	TRIMESTRAL	100.00	92.85			88.85				
								100.00	100.00	100.00	100.00	
ACTIVIDADES (Procesos)												
A1C1. PUBLICACIÓN DE CONVOCATORIAS DE BECAS		$(\text{CONVOCATORIAS PUBLICADAS} / \text{CONVOCATORIAS PROGRAMADAS}) * 100$	TRIMESTRAL	100.00	100.00			100.00				
								100.00	100.00	100.00	100.00	
A1C2. REGISTRO DE SOLICITUDES DE BECAS		$(\text{SOLICITUDES DE BECAS REGISTRADAS} / \text{SOLICITUDES DE BECAS PROGRAMADAS}) * 100$	TRIMESTRAL	100.00	100.00			84.00				
								100.00	100.00	100.00	100.00	
A1C3. REGISTRO DE BECAS AUTORIZADAS		$(\text{BECAS AUTORIZADAS} / \text{BECAS SOLICITADAS}) * 100$	TRIMESTRAL	100.00	87.33			75.00				
								100.00	100.00	100.00	100.00	
ACTIVIDADES (Procesos)												
A1C4. ACTUALIZACIÓN DEL CATÁLOGO DE SERVICIOS TECNOLÓGICOS		$(\text{CATÁLOGO DE SERVICIOS TECNOLÓGICOS ACTUALIZADO} / \text{CATÁLOGO DE SERVICIOS TECNOLÓGICOS PROGRAMADOS}) * 100$	TRIMESTRAL	100.00	100.00			100.00				
								100.00	100.00	100.00	100.00	
A1C4. FIRMA DE CONVENIOS DE PRESTACIÓN DE SERVICIOS TECNOLÓGICOS		$(\text{CONVENIOS FIRMADOS} / \text{CONVENIOS PROGRAMADOS}) * 100$	TRIMESTRAL	100.00	100.00			60.00				
								100.00	100.00	100.00	100.00	



Información Contable



Avances de Gestión Financiera Primer Trimestre 2022

Universidad Politécnica Apodaca
Estado de Actividades
Del 1 de Enero al 31 de Marzo de 2022 y 2021
(Pesos)

Concepto	2022	2021
INGRESOS Y OTROS BENEFICIOS		
Ingresos de la Gestión	313,388	1,167,471
Impuestos	0	0
Cuotas y Aportaciones de Seguridad Social	0	0
Contribuciones de Mejoras	0	0
Derechos	0	0
Productos	0	0
Aprovechamientos	0	0
Ingresos por Venta de Bienes y Prestación de Servicios	313,388	1,167,471
Participaciones, Aportaciones, Convenios, Incentivos Derivados de la Colaboración Fiscal, Fondos Distintos de Aportaciones, Transferencias, Asignaciones, Subsidios y Subvenciones, y Pensiones y Jubilaciones	3,233,048	16,101,196
Participaciones, Aportaciones, Convenios, Incentivos Derivados de la Colaboración Fiscal, Fondos Distintos de Aportaciones	3,233,048	16,101,196
Transferencias, Asignaciones, Subsidios y Subvenciones, y Pensiones y Jubilaciones	0	0
Otros Ingresos y Beneficios	3,236	13,643
Ingresos Financieros	3,236	13,643
Incremento por Variación de Inventarios	0	0
Disminución del Exceso de Estimaciones por Pérdida o Deterioro u Obsolescencia	0	0
Disminución del Exceso de Provisiones	0	0
Otros Ingresos y Beneficios Varios	0	0
Total de Ingresos y Otros Beneficios	3,549,672	17,282,310
GASTOS Y OTRAS PÉRDIDAS		
Gastos de Funcionamiento	3,906,604	16,122,439
Servicios Personales	3,300,915	13,904,460
Materiales y Suministros	185,781	198,523
Servicios Generales	419,907	2,019,456
Transferencias, Asignaciones, Subsidios y Otras Ayudas	0	0
Transferencias Internas y Asignaciones al Sector Público	0	0
Transferencias al Resto del Sector Público	0	0
Subsidios y Subvenciones	0	0
Ayudas Sociales	0	0
Pensionamientos y Jubilaciones	0	0
Transferencias a Fidelcomisos, Mandatos y Contratos Análogos	0	0
Transferencias a la Seguridad Social	0	0
Donativos	0	0
Transferencias al Exterior	0	0
Participaciones y Aportaciones	0	0
Participaciones	0	0
Aportaciones	0	0
Convenios	0	0
Intereses, Comisiones y Otros Gastos de la Deuda Pública	0	0
Intereses de la Deuda Pública	0	0
Comisiones de la Deuda Pública	0	0
Gastos de la Deuda Pública	0	0
Costo por Coberturas	0	0
Apoyos Financieros	0	0
Otros Gastos y Pérdidas Extraordinarias	1,335,339	6,577,433
Estimaciones, Depreciaciones, Deterioros, Obsolescencia y Provisiones	1,308,693	6,477,905
Disminución de Inventarios	26,646	99,528
Aumento por Insuficiencia de Estimaciones por Pérdida o	0	0
Aumento por Insuficiencia de Provisiones	0	0
Otros Gastos	0	0
Inversión Pública	0	0
Inversión Pública no Capitalizable	0	0
Total de Gastos y Otras Pérdidas	5,241,943	22,699,871
Resultados del Ejercicio (Ahorro/Desahorro)	-1,692,270	-5,417,561

Bajo protesta de decir verdad declaramos que los Estados Financieros y sus Notas son razonablemente correctos y responsab

Dr. José de Jesús Alarcón Córdova
Encargado del Despacho de la Rectoría


Ing. Leonardo de Hoyos Reséndiz
Secretario Administrativo


Avances de Gestión Financiera Primer Trimestre 2022

Universidad Politécnica Apodaca
Estado de Situación Financiera
Al 31 de Marzo de 2022 y 2021
(Pesos)

CONCEPTO	Año		CONCEPTO	Año	
	2022	2021		2022	2021
ACTIVO			PASIVO		
Activo Circulante			Pasivo Circulante		
Efectivo y Equivalentes	3,185,210	4,195,745	Cuentas por Pagar a Corto Plazo	662,123	1,410,182
Derechos a Recibir Efectivo o Equivalentes	1,534,446	1,537,399	Documentos por Pagar a Corto Plazo	0	0
Derechos a Recibir Bienes o Servicios	55,237	55,237	Porción a Corto Plazo de la Deuda Pública a Largo Plazo	0	0
Inventarios	0	0	Títulos y Valores a Corto Plazo	0	0
Almacenes	0	0	Pasivos Diferidos a Corto Plazo	0	0
Estimación por Pérdida o Deterioro de Activos Circulantes	-1,465,606	-1,465,606	Fondos y Bienes de Terceros en Garantía y/o Administración a Corto Plazo	0	0
Otros Activos Circulantes	0	0	Provisiones a Corto Plazo	0	0
			Otros Pasivos a Corto Plazo	0	0
Total de Activos Circulantes	3,309,287	4,322,774	Total de Pasivos Circulantes	662,123	1,410,182
Activo No Circulante			Pasivo No Circulante		
Inversiones Financieras a Largo Plazo	0	0	Cuentas por Pagar a Largo Plazo	0	0
Derechos a Recibir Efectivo o Equivalentes a Largo Plazo	0	0	Documentos por Pagar a Largo Plazo	0	0
Bienes Inmuebles, Infraestructura y Construcciones en Proceso	65,567,488	65,567,488	Deuda Pública a Largo Plazo	0	0
Bienes Muebles	23,580,600	23,572,322	Pasivos Diferidos a Largo Plazo	0	0
Activos Intangibles	1,811,521	1,811,521	Fondos y Bienes de Terceros en Garantía y/o en Administración a Largo Plazo	0	0
Depreciación, Deterioro y Amortización Acumulada de Bienes	-50,612,582	-49,303,889	Provisiones a Largo Plazo	538,734	512,088
Activos Diferidos	0	0			
Estimación por Pérdida o Deterioro de Activos no Circulantes	0	0	Total de Pasivos No Circulantes	538,734	512,088
Otros Activos no Circulantes	0	0			
Total de Activos No Circulantes	40,347,027	41,647,442	Total del Pasivo	1,200,857	1,922,270
Total del Activo	43,656,314	45,970,216	HACIENDA PÚBLICA/PATRIMONIO		
			Hacienda Pública/Patrimonio Contribuido	0	0
			Aportaciones	0	0
			Donaciones de Capital	0	0
			Actualización de la Hacienda Pública / Patrimonio	0	0
			Hacienda Pública/Patrimonio Generado	42,455,457	44,047,946
			Resultados del Ejercicio (Ahorro / Desahorro)	-1,892,270	-5,417,562
			Resultados de Ejercicios Anteriores	36,346,646	41,664,426
			Revalúos	7,801,082	7,801,082
			Reservas	0	0
			Rectificaciones de Resultados de Ejercicios Anteriores	0	0
			Exceso o Insuficiencia en la Actualización de la Hacienda Pública/Patrimonio	0	0
			Resultado por Posición Monetaria	0	0
			Resultado por Tenencia de Activos no Monetarios	0	0
			Total Hacienda Pública/Patrimonio	42,455,457	44,047,946
			Total del Pasivo y Hacienda Pública / Patrimonio	43,656,314	45,970,216

Bajo protesta de decir verdad declaramos que los Estados Financieros y sus Notas son razonablemente correctos y responsabilidad del emisor


Dr. José de Jesús Alarcón Córdova
Encargado del Despacho de la Rectoría


Ing. Leonardo de Hoyos Reséndiz
Secretario Administrativo



Avances de Gestión Financiera Primer Trimestre 2022

Universidad Politécnica Apodaca
Estado de Cambios en la Situación Financiera
Del 1 de Enero al 31 de Marzo de 2022
(Pesos)

Concepto	Origen	Aplicación
ACTIVO	2,322,180	8,278
Activo Circulante	1,013,487	0
Efectivo y Equivalentes	1,010,535	0
Derechos a Recibir Efectivo o Equivalentes	2,953	0
Derechos a Recibir Bienes o Servicios	0	0
Inventarios	0	0
Almacenes	0	0
Estimación por Pérdida o Deterioro de Activos Circulantes	0	0
Otros Activos Circulantes	0	0
Activo No Circulante	1,308,693	8,278
Inversiones Financieras a Largo Plazo	0	0
Derechos a Recibir Efectivo o Equivalentes a Largo Plazo	0	0
Bienes Inmuebles, Infraestructura y Construcciones en Proceso	0	0
Bienes Muebles	0	8,278
Activos Intangibles	0	0
Depreciación, Deterioro y Amortización Acumulada de Bienes	1,308,693	0
Activos Diferidos	0	0
Estimación por Pérdida o Deterioro de Activos no Circulantes	0	0
Otros Activos no Circulantes	0	0
PASIVO	26,646	748,059
Pasivo Circulante	0	748,059
Cuentas por Pagar a Corto Plazo	0	748,059
Documentos por Pagar a Corto Plazo	0	0
Porción a Corto Plazo de la Deuda Pública a Largo Plazo	0	0
Títulos y Valores a Corto Plazo	0	0
Pasivos Diferidos a Corto Plazo	0	0
Fondos y Bienes de Terceros en Garantía y/o Administración a Corto Plazo	0	0
Provisiones a Corto Plazo	0	0
Otros Pasivos a Corto Plazo	0	0
Pasivo No Circulante	26,646	0
Cuentas por Pagar a Largo Plazo	0	0
Documentos por Pagar a Largo Plazo	0	0
Deuda Pública a Largo Plazo	0	0
Pasivos Diferidos a Largo Plazo	0	0
Fondos y Bienes de Terceros en Garantía y/o en Administración a Largo Plazo	0	0
Provisiones a Largo Plazo	26,646	0
HACIENDA PÚBLICA/ PATRIMONIO	3,725,291	5,317,781
Hacienda Pública/Patrimonio Contribuido	0	0
Aportaciones	0	0
Donaciones de Capital	0	0
Actualización de la Hacienda Pública / Patrimonio	0	0
Hacienda Pública/Patrimonio Generado	3,725,291	5,317,781
Resultados del Ejercicio (Ahorro / Desahorro)	3,725,291	0
Resultados de Ejercicios Anteriores	0	5,317,781
Revalúos	0	0
Reservas	0	0
Rectificaciones de Resultados de Ejercicios Anteriores	0	0
Exceso o Insuficiencia en la Actualización de la Hacienda Pública/Patrimonio	0	0
Resultado por Posición Monetaria	0	0
Resultado por Tenencia de Activos no Monetarios	0	0

Bajo protesta de decir verdad declaramos que los Estados Financieros y sus Notas son razonablemente correctos y responsabilidad del emisor

Dr. José de Jesús Alarcón Córdova
Encargado del Despacho de la Rectoría

Ing. Leonardo de Hoyos Reséndiz
Secretario Administrativo

Universidad Politécnica de Apodaca UPAP



Avances de Gestión Financiera Primer Trimestre 2022

Universidad Politécnica Apodaca

Estado Analítico del Activo

Del 1 de Enero al 31 de Marzo de 2022

(Pesos)

Concepto	Saldo Inicial 1	Cargos del Periodo 2	Abonos del Periodo 3	Saldo Final 4 = (1+2-3)	Variación del Periodo (4-1)
ACTIVO					
Activo Circulante	4,322,774	12,443,949	13,467,436	3,309,287	-1,013,487
Efectivo y Equivalentes	4,195,745	8,868,546	9,879,081	3,185,210	-1,010,535
Derechos a Recibir Efectivo o Equivalentes	1,537,399	3,575,402	3,578,355	1,534,446	-2,953
Derechos a Recibir Bienes o Servicios	55,237	0	0	55,237	0
Inventarios	0	0	0	0	0
Almacenes	0	0	0	0	0
Estimación por Pérdida o Deterioro de Activos Circulantes	-1,465,606	0	0	-1,465,606	0
Otros Activos Circulantes	0	0	0	0	0
Activo No Circulante	41,647,442	8,278	1,308,693	40,347,027	-1,300,416
Inversiones Financieras a Largo Plazo	0	0	0	0	0
Derechos a Recibir Efectivo o Equivalentes a Largo Plazo	0	0	0	0	0
Bienes Inmuebles, Infraestructura y Construcciones en Proceso	65,567,488	0	0	65,567,488	0
Bienes Muebles	23,572,322	8,278	0	23,580,600	8,278
Activos Intangibles	1,811,521	0	0	1,811,521	0
Depreciación, Deterioro y Amortización Acumulada de Bienes	-49,303,889	0	1,308,693	-50,612,582	-1,308,693
Activos Diferidos	0	0	0	0	0
Estimación por Pérdida o Deterioro de Activos no Circulantes	0	0	0	0	0
Otros Activos no Circulantes	0	0	0	0	0
TOTAL DEL ACTIVO	45,970,216	12,452,227	14,766,129	43,656,314	-2,313,902

Bajo protesta de decir verdad declaramos que los Estados Financieros y sus Notas son razonablemente correctos y responsabilidad del emisor

Dr. José de Jesús Alarcón Córdova
Encargado del Despacho de la Rectoría

Ing. Leonardo de Hoyos Reséndiz
Secretario Administrativo



Avances de Gestión Financiera Primer Trimestre 2022

Universidad Politécnica Apodaca
Estado Analítico de la Deuda y Otros Pasivos
Del 1 de Enero al 31 de Marzo de 2022
(Pesos)

Denominación de las Deudas	Moneda de Contratación	Institución o País Acreedor	Saldo Inicial del Periodo	Saldo Final del Periodo
DEUDA PÚBLICA				
Corto Plazo				
Deuda Interna			0	0
Instituciones de Crédito	Peso	México	0	0
Títulos y Valores	Peso	México	0	0
Arrendamientos Financieros	Peso	México	0	0
Deuda Externa			0	0
Organismos Financieros Internacionales	Peso	México	0	0
Deuda Bilateral	Peso	México	0	0
Títulos y Valores	Peso	México	0	0
Arrendamientos Financieros	Peso	México	0	0
Subtotal a Corto Plazo			0	0
Largo Plazo				
Deuda Interna			0	0
Instituciones de Crédito	Peso	México	0	0
Títulos y Valores	Peso	México	0	0
Arrendamientos Financieros	Peso	México	0	0
Deuda Externa			0	0
Organismos Financieros Internacionales	Peso	México	0	0
Deuda Bilateral	Peso	México	0	0
Títulos y Valores	Peso	México	0	0
Arrendamientos Financieros	Peso	México	0	0
Subtotal a Largo Plazo			0	0
Otros Pasivos	Peso	México	1,922,270	1,200,857
Total Deuda y Otros Pasivos			1,922,270	1,200,857

Bajo protesta de decir verdad declaramos que los Estados Financieros y sus Notas son razonablemente correctos y responsabilidad del emisor

Dr. José de Jesús Alarcón Córdova
Encargado del Despacho de la Rectoría

Ing. Leonardo de Hoyos Reséndiz
Secretario Administrativo



Avances de Gestión Financiera Primer Trimestre 2022

Universidad Politécnica Apodaca
Estado de Variación en la Hacienda Pública
Del 1 de Enero al 31 de Marzo de 2022
(pesos)

Concepto	Hacienda Pública/Patrimonio Contribuido	Hacienda Pública/Patrimonio Generado de Ejercicios Anteriores	Hacienda Pública/Patrimonio Generado del Ejercicio	Exceso o Insuficiencia en la Actualización de la Hacienda Pública / Patrimonio	TOTAL
HACIENDA PÚBLICA/PATRIMONIO CONTRIBUIDO NETO DE 2021	0				0
Aportaciones	0			✓	0
Donaciones de Capital	0			✓	0
Actualización de la Hacienda Pública/Patrimonio	0			✓	0
HACIENDA PÚBLICA /PATRIMONIO GENERADO NETO DE 2021		49,465,508	-5,417,562		44,047,946
Resultados del Ejercicio (Ahorro/Desahorro)			-5,417,562	✓	-5,417,562
Resultados de Ejercicios Anteriores		41,664,426		✓	41,664,426
Revalúos		7,801,082		0 ✓	7,801,082
Reservas		0		✓	0
Rectificaciones de Resultados de Ejercicios Anteriores		0		✓	0
EXCESO O INSUFICIENCIA EN LA ACTUALIZACIÓN DE LA HACIENDA PÚBLICA/ PATRIMONIO NETO DE 2021				0	0
Resultado por Posición Monetaria				0 ✓	0
Resultado por Tenencia de Activos no Monetarios				0 ✓	0
HACIENDA PÚBLICA / PATRIMONIO NETO FINAL DE 2021	0	49,465,508	-5,417,562	0	44,047,946
CAMBIOS EN LA HACIENDA PÚBLICA/PATRIMONIO CONTRIBUIDO NETO DE 2022	0				0
Aportaciones	0			✓	0
Donaciones de Capital	0			✓	0
Actualización de la Hacienda Pública/Patrimonio	0			✓	0
VARIACIONES DE LA HACIENDA PÚBLICA / PATRIMONIO GENERADO NETO DE 2022		-5,317,781	3,725,291		-1,592,489
Resultados del Ejercicio (Ahorro/Desahorro)			-1,692,270	✓	-1,692,270
Resultados de Ejercicios Anteriores		-5,317,781	5,417,562	✓	99,781
Revalúos		0	0	0 ✓	0
Reservas		0	0	✓	0
Rectificaciones de Resultados de Ejercicios Anteriores			0	✓	0
CAMBIOS EN EL EXCESO O INSUFICIENCIA EN LA ACTUALIZACIÓN DE LA HACIENDA PÚBLICA/ PATRIMONIO NETO DE 2022				0	0
Resultado por Posición Monetaria				0 ✓	0
Resultado por Tenencia de Activos no Monetarios				0 ✓	0
HACIENDA PÚBLICA / PATRIMONIO NETO FINAL DE 2022	0	44,147,727	-1,692,270	0	42,455,457

Bajo protesta de decir verdad declaramos que los Estados Financieros y sus Notas son razonablemente correctos y responsabilidad del emisor

Dr. José de Jesús Alarcón Córdova
Encargado del Despacho de la Rectoría

Ing. Leonardo de Hoyos Reséndiz
Secretario Administrativo



Avances de Gestión Financiera Primer Trimestre 2022

Universidad Politécnica Apodaca
Estado de Flujos de Efectivo
Del 1 de Enero al 31 de Marzo de 2022 y 2021
(Pesos)

Concepto	2022	2021
Flujos de Efectivo de las Actividades de Operación		
Origen		
Impuestos	3,549,672	17,281,903
Cuotas y Aportaciones de Seguridad Social	0	0
Contribuciones de mejoras	0	0
Derechos	0	0
Productos	0	0
Aprovechamientos	0	0
Ingresos por Venta de Bienes y Prestación de Servicios	0	0
Participaciones, Aportaciones, Convenios, Incentivos Derivados de la Colaboración Fiscal y Fondos Distintos de Aportaciones	316,624	1,180,707
Transferencias, Asignaciones, Subsidios y Subvenciones, y Pensiones y Jubilaciones	3,233,048	16,101,196
Otros Orígenes de Operación	0	0
Aplicación		
Servicios Personales	4,551,929	16,038,855
Materiales y Suministros	3,300,915	13,904,461
Servicios Generales	182,259	198,523
Transferencias Internas y Asignaciones al Sector Público	328,197	1,552,598
Transferencias al resto del Sector Público	0	0
Subsidios y Subvenciones	0	0
Ayudas Sociales	0	0
Pensionamientos y Jubilaciones	0	0
Transferencias a Fideicomisos, Mandatos y Contratos Análogos	0	0
Transferencias a la Seguridad Social	0	0
Donativos	0	0
Transferencias al Exterior	0	0
Participaciones	0	0
Aportaciones	0	0
Convenios	0	0
Otras Aplicaciones de Operación	740,557	383,273
Flujos Netos de Efectivo por Actividades de Operación	-1,002,257	1,243,049
Flujos de Efectivo de las Actividades de Inversión		
Origen		
Bienes Inmuebles, Infraestructura y Construcciones en Proceso	0	0
Bienes Muebles	0	0
Otros Orígenes de Inversión	0	0
Aplicación		
Bienes Inmuebles, Infraestructura y Construcciones en Proceso	8,278	28,795
Bienes Muebles	0	0
Otras Aplicaciones de Inversión	8,278	28,795
	0	0
Flujos Netos de Efectivo por Actividades de Inversión	-8,278	-28,795
Flujo de Efectivo de las Actividades de Financiamiento		
Origen		
Endeudamiento Neto	0	0
Interno	0	0
Externo	0	0
Otros Orígenes de Financiamiento	0	0
Aplicación		
Servicios de la Deuda	0	0
Interno	0	0
Externo	0	0
Otras Aplicaciones de Financiamiento	0	0
Flujos netos de Efectivo por Actividades de Financiamiento	0	0
Incremento/Disminución Neta en el Efectivo y Equivalentes al Efectivo	-1,010,535	1,214,253
Efectivo y Equivalentes al Efectivo al Inicio del Ejercicio	4,195,745	2,981,492
Efectivo y Equivalentes al Efectivo al final del Ejercicio	3,185,210	4,195,745

Bajo protesta de decir verdad declaramos que los Estados Financieros y sus Notas son razonablemente correctos y responsabilidad del emisor

Dr. José de Jesús Alarcón Córdova
Encargado del Despacho de la Rectoría
Universidad Politécnica de Apodaca UPAP

Ing. Leonardo de Hoyos Reséndiz
Secretario Administrativo



Informe de Pasivos Contingentes



Avances de Gestión Financiera Primer Trimestre 2022

Universidad Politécnica Apodaca
Informe de Pasivos Contingentes
Del 1 de Enero al 31 de Marzo de 2022
(Pesos)

"En cumplimiento a lo dispuesto en los artículos 46, fracción I, inciso d, y 52 de la Ley General de Contabilidad Gubernamental, y de conformidad con lo establecido en el capítulo VII, numeral III, inciso g) del Manual de Contabilidad Gubernamental emitido por el CONAC, el ente público informa lo siguiente:"

Cuenta	Concepto	Importe
2263-01-001	Reserva para Contingencias Laborales	\$538,734
TOTAL		\$538,734

Bajo protesta de decir verdad declaramos que los Estados Financieros y sus Notas son razonablemente correctos y responsabilidad del emisor

Dr. José de Jesús Alarcón Córdova
Encargado del Despacho de la Rectoría

Ing. Leonardo de Hoyos Reséndiz
Secretario Administrativo



Avances de Gestión Financiera Primer Trimestre 2022

Universidad Politécnica Apodaca		
Conciliación entre los Ingresos Presupuestarios y Contables		
Correspondiente del 1 de Enero al 31 de Marzo de 2022		
(Cifras en pesos)		
1. Ingresos Presupuestarios		3,549,672
2. Más ingresos contables no presupuestarios		0
2.1 Ingresos Financieros	0	
2.2 Incremento por Variación de Inventarios		
2.3 Disminución del exceso de estimaciones por pérdida o deterioro u obsolescencia	0	
2.4 Disminución del exceso de provisiones	0	
2.5 Otros ingresos y beneficios varios	0	
2.6 Otros ingresos contables no presupuestarios	0	
		0
3. Menos ingresos presupuestarios no contables		
3.1 Aprovechamientos Patrimoniales	0	
3.2 Ingresos derivados de financiamientos	0	
3.3 Otros Ingresos presupuestarios no contables	0	
4. Ingresos Contables (4 = 1 + 2 - 3)		3,549,672

Dr. José de Jesús Alarcón Córdova
Encargado del Despacho de la Rectoría

Ing. Leonardo de Hoyos Reséndiz
Secretario Administrativo



Avances de Gestión Financiera Primer Trimestre 2022

Universidad Politécnica Apodaca Conciliación entre los Egresos Presupuestarios y los Gastos Contables Correspondiente del 1 de Enero al 31 de Marzo de 2022		
1. Total de egresos presupuestarios		3,914,882
2. Menos egresos presupuestarios no contables		8,278
2.1 Materias Primas y Materiales de Producción y Comercialización	0	
2.2 Materiales y Suministros	0	
2.3 Mobiliario y Equipo de Administración	0	
2.4 Mobiliario y Equipo Educativo y Recreativo	0	
2.5 Equipo e Instrumental Médico y de Laboratorio	0	
2.6 Vehículos y Equipo de Transporte	0	
2.7 Equipo de Defensa y Seguridad	0	
2.8 Maquinaria, Otros Equipos y Herramientas	8,278	
2.9 Activos Biológicos	0	
2.10 Bienes Inmuebles	0	
2.11 Activos Intangibles	0	
2.12 Obra Pública en Bienes de Dominio Público	0	
2.13 Obra Pública en Bienes Propios	0	
2.14 Acciones y Participaciones de Capital	0	
2.15 Compra de Títulos y Valores	0	
2.16 Concesión de Préstamos	0	
2.17 Inversiones en Fideicomisos, Mandatos y Otros Análogos		
2.18 Provisiones para Contingencias y Otras Erogaciones Especiales		
2.19 Amortización de la Deuda Pública		
2.20 Adeudos de Ejercicios Fiscales Anteriores (ADEFAS)		
2.21 Otros Egresos Presupuestales No Contables	0	
3. Más Gastos Contables No Presupuestarios		1,335,339
3.1 Estimaciones, Depreciaciones, Deterioros, Obsolescencia y Amortizaciones	1,308,693	
3.2 Provisiones	26,646	
3.3 Disminución de inventarios	0	
3.4 Aumento por insuficiencia de estimaciones por pérdida o deterioro u obsolescencia	0	
3.5 Aumento por insuficiencia de provisiones	0	
3.6 Otros Gastos	0	
3.7 Otros Gastos Contables No Presupuestales	0	
4. Total de Gasto Contable		5,241,943

Dr. José de Jesús Alarcón Córdova
Encargado del Despacho de la Rectoría

Ing. Leonardo de Hoyos Reséndiz
Secretario Administrativo



NOTAS A LOS ESTADOS FINANCIEROS



Avances de Gestión Financiera Primer Trimestre 2022

Con el propósito de dar cumplimiento a los artículos 46 y 49 de la Ley General de Contabilidad Gubernamental, esta UNIVERSIDAD POLITÉCNICA DE APODACA presenta las notas a los estados financieros correspondientes al mes de Marzo 2022 esperando que la información sea de utilidad para los usuarios. A continuación se presentan las tres tipos de notas que acompañan a los estados.



a) NOTAS DE DESGLOSE

I) NOTAS AL ESTADO DE SITUACIÓN FINANCIERA

Activo

• Efectivo y Equivalentes

A continuación se relacionan las cuentas que integran el rubro de efectivo y equivalentes:

Concepto	2022	2021
BANCOS/TESORERÍA	\$ 3,175,210.41	\$ 4,195,744.97
Suma	3,175,210.41	4,195,744.97

Bancos/Tesorería

Banco	Importe
Banamex Cuenta 7006 - 5341660	\$ 208,508.76
Banamex Cuenta 7010 - 5523120	\$ 25,035.34
Banamex Cuenta 7010 - 4612812	\$ 45,800.43
Banamex Cuenta 7014 - 0508436	\$ 22,121.14
Banamex Cuenta 7014 - 850185	\$ 75.45
Banorte Cuenta 1161399679	\$ 19,871.32
Banorte Cuenta 1161399660	\$ 268,080.11
Banorte Cuenta 1168576705	\$ 488,801.69
Banorte Cuenta 1168576693	\$ 1,436,917.19
Banorte Cuenta 1168576714	\$ 659,998.98
Suma	3,175,210.41

• Derechos a recibir Efectivo y Equivalentes y Bienes o Servicios a Recibir

Concepto	2022	2021
CUENTAS POR COBRAR A CORTO PLAZO	1,465,606.00	1,465,606.00
DEUDORES DIVERSOS POR COBRAR A CORTO PLAZO	\$ 68,839.90	\$ 71,792.70
Suma	1,534,445.90	1,537,398.70

Las Cuentas Por Cobrar se integran por:

Adeudo Según Convenio FADOEES \$1,465,606.00

Deudores Diversos por Cobrar a Corto Plazo \$68,839.90

Representa el monto de los derechos de cobro a favor de la Universidad, por gastos por comprobar, por viáticos y diversos.

Bienes Inmuebles, Infraestructura y Construcciones en Proceso

Se integra de la siguiente manera:

Concepto	2022	2021
BIENES INMUEBLES	60,710,960.58	60,710,960.58
INFRAESTRUCTURA	4,856,527.43	4,856,527.43
TOTAL BIENES INMUEBLES E INFRAESTRUCTURA	65,567,488.01	65,567,488.01

Bienes Muebles, Intangibles y Depreciaciones

Se integran de la siguiente manera:

Concepto	2022	2021
MOBILIARIO Y EQUIPO DE ADMINISTRACIÓN	8,209,433.13	8,209,433.13
MOBILIARIO Y EQUIPO EDUCACIONAL Y RECREATIVO	10,254,495.87	10,254,495.87
VEHÍCULOS Y EQUIPO DE TRANSPORTE	867,555.47	867,555.47
MAQUINARIA, OTROS EQUIPOS Y HERRAMIENTAS	3,922,696.51	3,914,418.51
EQUIPO E INSTRUMENTAL DE LABORATORIO	201,339.89	201,339.89
COLECCIONES	125,079.00	125,079.00
Subtotal BIENES MUEBLES	23,580,599.87	23,572,321.87
SOFTWARE	34,084.80	34,084.80
LICENCIAS	1,777,436.39	1,777,436.39
Subtotal ACTIVOS INTANGIBLES	1,811,521.19	1,811,521.19
DEPRECIACIÓN ACUMULADA DE BIENES MUEBLES	16,772,919.25	16,283,819.86
DEPRECIACIÓN Y AMORTIZACIÓN ACUMULADA DE BIENES	16,772,919.25	16,283,819.86
Suma	42,166,040.31	41,667,662.92





Avances de Gestión Financiera Primer Trimestre 2022

Pasivo

Este género se compone de dos grupos, el Pasivo Circulante y el No Circulante, en éstos inciden pasivos derivados de operaciones por obligaciones laborales y proveedores por pagar; a continuación se presenta la integración del pasivo:

Concepto	2022	2021
PASIVO CIRCULANTE	662,122.97	1,410,181.99
PASIVO NO CIRCULANTE	538,734.00	512,088.00
Suma de Pasivo	1,200,856.97	1,922,269.99

• Pasivo Circulante

Destacan entre las principales partidas del Pasivo Circulante las siguientes:

Concepto	Importe
SERVICIOS PERSONALES POR PAGAR A CORTO PLAZO	49,746.76
RETENCIONES Y CONTRIBUCIONES POR PAGAR A CORTO PLAZO	261,380.78
PROVEEDORES POR PAGAR A CORTO PLAZO	350,995.43
Suma PASIVO CIRCULANTE	662,122.97

Servicios Personales por Pagar a Corto Plazo \$49,746.76

El importe de esta cuenta es por el calculo de finiquito a personal de baja.

Retenciones por Pagar a Corto Plazo \$261,380.78

El importe de esta cuenta esta constituido principalmente por: Retenciones de ISR por Sueldos y Salarios y Asimilados y enteros al ISSSTELEON, mismos que se pagan en el mes de abril 2022.

Proveedores por Pagar a Corto Plazo \$350,995.43

Representa los adeudos con proveedores derivados de operaciones de la Universidad Politécnica de Apodaca, con vencimiento menor o igual a doce meses.

• Pasivo No Circulante

Concepto	2022
PROVISIÓN PARA CONTINGENCIAS A LARGO PLAZO	538,734.00
Suma de Pasivos a Largo Plazo	538,734.00

II) NOTAS AL ESTADO DE ACTIVIDADES

Ingresos de Gestión

Concepto	Importe
Aportaciones Estatales	1,796,136.00
Aportaciones Federales	1,436,912.00
Subtotal Aportaciones	3,233,048.00
Ingresos Propios	313,388.00
Subtotal Ingresos Propios	313,388.00
Productos Financieros	3,236.47
Subtotal Productos Financieros	3,236.47
Total de Ingresos de Gestion	3,549,672.47

Gastos y Otras Pérdidas:

Concepto	Importe
GASTOS DE FUNCIONAMIENTO	3,906,603.71
OTROS GASTOS Y PÉRDIDAS EXTRAORDINARIAS	1,335,339.00
Suma de GASTOS Y OTRAS PÉRDIDAS	5,241,942.71

A su vez se presentan aquellos rubros que en forma individual representan el 8.0% o más del total de los gastos:

Concepto	Importe	%
REMUNERACIONES Y GRATIFICACION AL PERSONAL PERMANENTE	2,036,450.95	39%
REMUNERACIONES AL PERSONAL TRANSITORIO	806,860.31	15%
SEGURIDAD SOCIAL	457,604.21	9%
MATERIALES Y SERVICIOS	200,878.98	4%

III) NOTAS AL ESTADO DE VARIACIÓN EN LA HACIENDA PÚBLICA





Avances de Gestión Financiera Primer Trimestre 2022

En el periodo que se informa no hubo variaciones al Patrimonio Contribuido El patrimonio generado, procede de la recepción de las aportaciones ordinarias Estatales y Federales de conformidad con el Convenio de Colaboración; así como de los Ingresos Propios

IV) NOTAS AL ESTADO DE FLUJOS DE EFECTIVO Efectivo y equivalentes

Concepto	2022	2021
BANCOS/TESORERÍA	\$ 3,175,210.41	4,195,744.97
Total de EFECTIVO Y EQUIVALENTES	3,175,210.41	4,195,744.97

V) CONCILIACIÓN ENTRE LOS INGRESOS PRESUPUESTARIOS Y CONTABLES, ASÍ COMO ENTRE LOS EGRESOS PRESUPUESTARIOS Y LOS GASTOS CONTABLES

b) NOTAS DE MEMORIA (CUENTAS DE ORDEN)

Las cuentas que se manejan para efectos de estas Notas son las siguientes:

Cuentas de Orden Presupuestarias:
Cuentas de ingresos

Conciliación entre los Ingresos Presupuestarios y Contables

1.-TOTAL DE INGRESOS PRESUPUESTARIOS	\$3,549,672.43
2. MÁS INGRESOS CONTABLES NO PRESUPUESTARIOS	\$0.04
3. MENOS INGRESOS PRESUPUESTARIOS NO CONTABLES	\$0.00
4. TOTAL DE INGRESOS CONTABLES	\$3,549,672.47

Cuentas de egresos

Conciliación entre los Egresos Presupuestarios y los Gastos Contables

1.-TOTAL DE EGRESOS PRESUPUESTARIOS	\$3,914,881.71
2. MENOS EGRESOS PRESUPUESTARIOS NO CONTABLES	\$8,278.00
3. MÁS GASTOS CONTABLES NO PRESUPUESTARIOS	\$1,335,339.00
3.1 ESTIMACIONES, DEPRECIACIONES Y AMORTIZACIONES	\$1,308,693.00
3.2 PROVISIONES	\$26,646.00
4. TOTAL DE GASTOS CONTABLES	\$5,241,942.71

c) NOTAS DE GESTIÓN ADMINISTRATIVA

1. Introducción

Los Estados Financieros de esta Universidad Politécnica de Apodaca, proveen de información financiera a los principales usuarios de la misma, al Congreso y a los ciudadanos.

2. Autorización e Historia

a) La Universidad Politécnica de Apodaca se Crea por Decreto Estatal el 04 de Noviembre del 2010

3. Organización y Objeto Social

a) Objeto social.

Impartir Educación Superior en Niveles de Licenciatura, Especialización, Maestría y Doctorado.

b) Principal actividad.

Formación de Profesionales con experiencia generada por sus actividades en las Estancias y Estadías.

c) Ejercicio fiscal 2019

d) La Universidad Politécnica de Apodaca es un Organismo Público Descentralizado de la Administración Pública del Estado de Nuevo León, con Personalidad Jurídica y Patrimonio Propio.

e) La Universidad Politécnica de Apodaca cuenta con la Obligación Fiscal de Retener y Enterar el Impuesto sobre la Renta por Sueldos y Salarios, Asimilados y de Honorarios Profesionales

4. Bases de Preparación de los Estados Financieros

a) Se ha observado la normatividad emitida por el CONAC y las disposiciones legales aplicables.

b) La normatividad aplicada para el reconocimiento, valuación y revelación de los diferentes rubros de la información financiera, así como las bases de medición utilizadas para la elaboración de los estados financieros.

5. Partes Relacionadas

Se informa que no existen partes relacionadas que pudieran ejercer influencia significativa sobre la toma de decisiones financieras y operativas.

6. Responsabilidad Sobre la Presentación Razonable de la Información Contable

"Bajo protesta de decir verdad declaramos que los Estados Financieros y sus notas, son razonablemente correctos y son responsabilidad del emisor".

Dr. José de Jesús Alarcón Córdova
Encargado del Despacho de la Rectoría

Ing. Leonardo de Hoyos Reséndiz
Secretario Administrativo



Información Presupuestaria



Avances de Gestión Financiera Primer Trimestre 2022

Universidad Politécnica Apodaca
Estado Analítico de Ingresos
Del 1 de Enero al 31 de Marzo de 2022

Rubro de Ingresos	Ingreso					Diferencia (6= 5 - 1)
	Estimado	Ampliaciones y Reducciones	Modificado	Devengado	Recaudado	
	(1)	(2)	(3= 1 + 2)	(4)	(5)	
Impuestos	0	0	0	0	0	0
Cuotas y Aportaciones de Seguridad Social	0	0	0	0	0	0
Contribuciones de Mejoras	0	0	0	0	0	0
Derechos	0	0	0	0	0	0
Productos	0	0	0	0	0	0
Aprovechamientos	0	0	0	0	0	0
Ingresos por Venta de Bienes, Prestación de Servicios y Otros Ingresos	1,500,000	0	1,500,000	316,624	316,624	-1,183,376
Participaciones, Aportaciones, Convenios, Incentivos Derivados de la Colaboración Fiscal y Fondos Distintos de Aportaciones	14,369,088	0	14,369,088	3,233,048	3,233,048	-11,136,040
Transferencias, Asignaciones, Subsidios y Subvenciones, y Pensiones y Jubilaciones	0	0	0	0	0	0
Ingresos Derivados de Financiamientos	0	0	0	0	0	0
Total	15,869,088	0	15,869,088	3,549,672	3,549,672	0
				Ingresos excedentes*		-12,319,416

Estado Analítico de Ingresos Por Fuente de Financiamiento	Ingreso					Diferencia (6= 5 - 1)
	Estimado	Ampliaciones y Reducciones	Modificado	Devengado	Recaudado	
	(1)	(2)	(3= 1 + 2)	(4)	(5)	
Ingresos del Poder Ejecutivo Federal o Estatal y de los Municipios						
Impuestos	0	0	0	0	0	0
Cuotas y Aportaciones de Seguridad Social	0	0	0	0	0	0
Contribuciones de Mejoras	0	0	0	0	0	0
Derechos	0	0	0	0	0	0
Productos	0	0	0	0	0	0
Aprovechamientos	0	0	0	0	0	0
Participaciones, Aportaciones, Convenios, Incentivos Derivados de la Colaboración Fiscal y Fondos Distintos de Transferencias, Asignaciones, Subsidios y Subvenciones, y Pensiones y Jubilaciones	14,369,088	0	14,369,088	3,233,048	3,233,048	-11,136,040
	0	0	0	0	0	0
Ingresos de los Entes Públicos de los Poderes Legislativo y Judicial, de los Órganos Autónomos y del Sector Paraestatal o Paramunicipal, así como de las Empresas Productivas del Estado						
Cuotas y Aportaciones de Seguridad Social	0	0	0	0	0	0
Productos	0	0	0	0	0	0
Ingresos por Venta de Bienes, Prestación de Servicios y Otros Ingresos	1,500,000	0	1,500,000	316,624	316,624	-1,183,376
Transferencias, Asignaciones, Subsidios y Subvenciones, y Pensiones y Jubilaciones	0	0	0	0	0	0
Ingresos derivados de financiamiento						
Ingresos Derivados de Financiamientos	0	0	0	0	0	0
Total	15,869,088	0	15,869,088	3,549,672	3,549,672	0
				Ingresos excedentes		-12,319,416

Los Ingresos por Fuente de Financiamiento pudieran no corresponder al tipo de Ente Público configurado. Se sugiere revisar:

- Que la clasificación administrativa en Configuración del Ente sea correcta.
- Que sus ingresos estén clasificados en los conceptos correctos y aplicables a su Ente Público. Se deberá corregir o reclasificar lo que se requiera.

Es necesario tomar en cuenta que el formato limita los ingresos que corresponden a los Poderes Legislativo, Judicial, Órganos Autónomos, Sector Paraestatal y Empresas productivas del Estado, por lo que el SAACG.NET mostrará completos los ingresos en el apartado donde sea posible, aun cuando no correspondan.

Dr. José de Jesús Alarcón Córdova
Encargado del Despacho de la Rectoría

Ing. Leonardo de Hoyos Reséndiz
Secretario Administrativo



Avances de Gestión Financiera Primer Trimestre 2022

Universidad Politécnica Apodaca
Estado Analítico del Ejercicio del Presupuesto de Egresos
Clasificación Administrativa
Del 1 de Enero al 31 de Marzo de 2022

Concepto	Egresos					Subejercicio 6 = (3 + 4)
	Aprobado	Ampliaciones/ (Reducciones)	Modificado	Devengado	Pagado	
	1	2	3 = (1 + 2)	4	5	
Sin Ramo/Dependencia	\$15,869,088	\$0	\$15,869,088	\$3,914,882	\$3,819,650	\$11,954,206
Universidad Politécnica de Apodaca	\$15,869,088	\$0	\$15,869,088	\$3,914,882	\$3,819,650	\$11,954,206
			\$0			\$0
			\$0			\$0
			\$0			\$0
			\$0			\$0
			\$0			\$0
			\$0			\$0
			\$0			\$0
Total del Gasto	\$15,869,088	\$0	\$15,869,088	\$3,914,882	\$3,819,650	\$11,954,206

Dr. José de Jesús Alarcón Córdova
Encargado del Despacho de la Rectoría

Ing. Leonardo de Hoyos Reséndiz
Secretario Administrativo



Avances de Gestión Financiera Primer Trimestre 2022

Universidad Politécnica Apodaca
Estado Analítico del Ejercicio del Presupuesto de Egresos
Clasificación por Objeto del Gasto (Capítulo y Concepto)
Del 1 de Enero al 31 de Marzo de 2022

Concepto	Egresos						Subejercicio 6 = (3 + 4)
	Aprobado 1	Ampliaciones/ (Reducciones) 2	Modificado 3 = (1 + 2)	Devenido 4	Pagado 5		
Servicios Personales	14,369,088	0	14,369,088	3,300,915	3,300,915	11,068,173	
Remuneraciones al Personal de Carácter Permanente	7,845,833	0	7,845,833	2,032,862	2,032,862	5,813,171	
Remuneraciones al Personal de Carácter Transitorio	3,047,368	0	3,047,368	806,860	806,860	2,240,508	
Remuneraciones Adicionales y Especiales	1,303,823	0	1,303,823	3,789	3,789	1,300,034	
Seguridad Social	2,172,064	0	2,172,064	467,604	467,604	1,714,460	
Otras Prestaciones Sociales y Económicas	0	0	0	0	0	0	
Previsiones	0	0	0	0	0	0	
Pago de Estímulos a Servidores Públicos	0	0	0	0	0	0	
Materiales y Suministros	146,880	123,982	270,862	185,781	182,259	88,081	
Materiales de Administración, Emisión de Documentos y Artículos Oficiales	58,800	0	58,800	29,237	29,237	29,563	
Alimentos y Utensilios	6,000	22,000	28,000	20,428	20,428	7,572	
Materiales Primas y Materiales de Producción y Comercialización	0	0	0	0	0	0	
Materiales y Artículos de Construcción y de Reparación	6,000	107,000	113,000	115,162	111,640	-2,162	
Productos Químicos, Farmacéuticos y de Laboratorio	1,080	0	1,080	211	211	869	
Combustibles, Lubrificantes y Aditivos	78,000	-10,000	68,000	15,761	15,761	52,239	
Vestuario, Blancos, Prendas de Protección y Artículos Deportivos	0	4,982	4,982	4,982	4,982	0	
Materiales y Suministros Para Seguridad	0	0	0	0	0	0	
Herramientas, Refacciones y Accesorios Menores	0	0	0	0	0	0	
Servicios Generales	1,350,120	-132,289	1,217,831	419,907	328,197	797,952	
Servicios Básicos	682,090	-74,032	608,028	151,371	99,077	456,657	
Servicios de Arrendamiento	0	6,032	6,032	6,032	6,032	0	
Servicios Profesionales, Científicos, Técnicos y Otros Servicios	537,860	-82,352	455,468	147,250	107,834	308,218	
Servicios Financieros, Bancarios y Comerciales	11,800	0	11,800	1,429	1,429	10,371	
Servicios de Instalación, Reparación, Mantenimiento y Conservación	71,000	18,132	89,132	59,972	59,972	29,160	
Servicios de Comunicación Social y Publicidad	0	0	0	0	0	0	
Servicios de Traslado y Máticos	32,400	0	32,400	46,434	46,434	-14,034	
Servicios Oficiales	0	0	0	0	0	0	
Otros Servicios Generales	15,000	0	15,000	7,419	7,419	7,581	
Transferencias, Asignaciones, Subsidios y Otras Ayudas	0	0	0	0	0	0	
Transferencias Internas y Asignaciones al Sector Público	0	0	0	0	0	0	
Transferencias al Resto del Sector Público	0	0	0	0	0	0	
Subsidios y Subvenciones	0	0	0	0	0	0	
Ayudas Sociales	0	0	0	0	0	0	
Pensiones y Jubilaciones	0	0	0	0	0	0	
Transferencias a Fideicomisos, Mandatos y Otros Análogos	0	0	0	0	0	0	
Transferencias a la Seguridad Social	0	0	0	0	0	0	
Donativos	0	0	0	0	0	0	
Transferencias al Exterior	0	0	0	0	0	0	
Bienes Muebles, Inmuebles e Intangibles	0	8,278	8,278	8,278	8,278	0	
Mobiliario y Equipo de Administración	0	0	0	0	0	0	
Mobiliario y Equipo Educativo y Recreativo	0	0	0	0	0	0	
Equipo e Instrumental Médico y de Laboratorio	0	0	0	0	0	0	
Vehículos y Equipo de Transporte	0	0	0	0	0	0	
Equipo de Defensa y Seguridad	0	0	0	0	0	0	
Maquinaria, Otros Equipos y Herramientas	0	8,278	8,278	8,278	8,278	0	
Activos Biológicos	0	0	0	0	0	0	
Bienes Inmuebles	0	0	0	0	0	0	
Activos Intangibles	0	0	0	0	0	0	
Inversión Pública	0	0	0	0	0	0	
Obra Pública en Bienes de Dominio Público	0	0	0	0	0	0	
Obra Pública en Bienes Propios	0	0	0	0	0	0	
Proyectos Productivos y Acciones de Fomento	0	0	0	0	0	0	
Inversiones Financieras y Otras Provisiones	0	0	0	0	0	0	
Inversiones Para el Fomento de Actividades Productivas	0	0	0	0	0	0	
Acciones y Participaciones de Capital	0	0	0	0	0	0	
Compra de Títulos y Valores	0	0	0	0	0	0	
Concesión de Préstamos	0	0	0	0	0	0	
Inversiones en Fideicomisos, Mandatos y Otros Análogos	0	0	0	0	0	0	
Otras Inversiones Financieras	0	0	0	0	0	0	
Provisiones para Contingencias y Otras Erogaciones Especiales	0	0	0	0	0	0	
Participaciones y Aportaciones	0	0	0	0	0	0	
Participaciones	0	0	0	0	0	0	
Aportaciones	0	0	0	0	0	0	
Convenios	0	0	0	0	0	0	
Deuda Pública	0	0	0	0	0	0	
Amortización de la Deuda Pública	0	0	0	0	0	0	
Intereses de la Deuda Pública	0	0	0	0	0	0	
Comisiones de la Deuda Pública	0	0	0	0	0	0	
Gastos de la Deuda Pública	0	0	0	0	0	0	
Costo por Coberturas	0	0	0	0	0	0	
Apoyos Financieros	0	0	0	0	0	0	
Adeudos de Ejercicios Fiscales Anteriores (Adefes)	0	0	0	0	0	0	
Total del Gasto	15,689,088	-0	15,689,088	3,814,862	3,819,650	11,954,206	

Dr. José de Jesús Alarcón Córdova
Encargado del Despacho de la Rectoría

Ing. Leonardo de Hoyos Reséndiz
Secretario Administrativo

Universidad Politécnica de Apodaca UPAP


Avances de Gestión Financiera Primer Trimestre 2022

Universidad Politécnica Apodaca
Estado Analítico del Ejercicio del Presupuesto de Egresos
Clasificación Económica (por Tipo de Gasto)
Del 1 de Enero al 31 de Marzo de 2022

Concepto	Egresos					Subejercicio 6 = (3 - 4)
	Aprobado	Ampliaciones/ (Reducciones)	Modificado	Devengado	Pagado	
	1	2	3 = (1 + 2)	4	5	
Gasto Corriente	15,869,088	-8,278	15,860,810	3,906,604	3,811,372	11,954,206
Gasto de Capital	0	8,278	8,278	8,278	8,278	0
Amortización de la Deuda y Disminución de Pasivos	0	0	0	0	0	0
Pensiones y Jubilaciones	0	0	0	0	0	0
Participaciones	0	0	0	0	0	0
Total del Gasto	16,869,088	0	16,869,088	3,914,882	3,819,660	11,954,206



Dr. José de Jesús Alarcón Córdova
Encargado del Despacho de la Rectoría



Ing. Leonardo de Hoyos Reséndiz
Secretario Administrativo



Avances de Gestión Financiera Primer Trimestre 2022

Universidad Politécnica Apodaca
Estado Analítico del Ejercicio del Presupuesto de Egresos
Clasificación Funcional (Finalidad y Función)
Del 1 de Enero al 31 de Marzo de 2022

Concepto	Egresos					Subejercicio 6 = (3 - 4)
	Aprobado	Ampliaciones/ (Reducciones)	Modificado	Devengado	Pagado	
	1	2	3 = (1 + 2)	4	5	
Gobierno	0	0	0	0	0	0
Legislación			0			0
Justicia			0			0
Coordinación de la Política de Gobierno			0			0
Relaciones Exteriores			0			0
Asuntos Financieros y Hacendarios			0			0
Seguridad Nacional			0			0
Asuntos de Orden Público y de Seguridad Interior			0			0
Otros Servicios Generales			0			0
Desarrollo Social	15,869,088	0	15,869,088	3,914,882	3,819,650	11,954,206
Protección Ambiental			0			0
Vivienda y Servicios a la Comunidad			0			0
Salud			0			0
Recreación, Cultura y Otras Manifestaciones Sociales			0			0
Educación	15,869,088	0	15,869,088	3,914,882	3,819,650	11,954,206
Protección Social			0			0
Otros Asuntos Sociales			0			0
Desarrollo Económico	0	0	0	0	0	0
Asuntos Económicos, Comerciales y Laborales en General			0			0
Agropecuaria, Silvicultura, Pesca y Caza			0			0
Combustibles y Energía			0			0
Minería, Manufacturas y Construcción			0			0
Transporte			0			0
Comunicaciones			0			0
Turismo			0			0
Ciencia, Tecnología e Innovación			0			0
Otras Industrias y Otros Asuntos Económicos			0			0
Otras no Clasificadas en Funciones Anteriores	0	0	0	0	0	0
Transacciones de la Deuda Pública / Costo Financiero de la Deuda			0			0
Transferencias, Participaciones y Aportaciones entre Diferentes Niveles y Ordenes de Gobierno			0			0
Saneamiento del Sistema Financiero			0			0
Adeudos de Ejercicios Fiscales Anteriores			0			0
Total del Gasto	15,869,088	0	15,869,088	3,914,882	3,819,650	11,954,206

Dr. José de Jesús Alarcón Córdova
Encargado del Despacho de la Rectoría

Ing. Leonardo de Hoyos Reséndiz
Secretario Administrativo



Avances de Gestión Financiera Primer Trimestre 2022

Universidad Politécnica Apodaca
 Endeudamiento Neto
 Del 1 de Enero al 31 de Marzo de 2022

Identificación de Crédito o Instrumento	Contratación/Colocación	Amortización	Endeudamiento Neto
	A	B	C = A - B
Creditos Bancarios			
			0
			0
			0
			0
			0
			0
			0
			0
			0
			0
Total Créditos Bancarios	0	0	0

Otros Instrumentos de Deuda			
			0
			0
			0
			0
			0
			0
			0
			0
			0
			0
Total Otros Instrumentos de Deuda	0	0	0

TOTAL	0	0	0
--------------	----------	----------	----------

Dr. José de Jesús Alarcón Córdova
 Encargado del Despacho de la Rectoría

Ing. Leonardo de Hoyos Reséndiz
 Secretario Administrativo



Avances de Gestión Financiera Primer Trimestre 2022

Universidad Politécnica Apodaca
Intereses de la Deuda
Del 1 de Enero al 31 de Marzo de 2022

Identificación de Crédito o Instrumento	Devengado	Pagado
Créditos Bancarios		
Total de intereses de Créditos Bancarios	0	0

Otros Instrumentos de Deuda		
Total de intereses de Otros Instrumentos de Deuda	0	0

TOTAL	0	0
--------------	----------	----------

Dr. José de Jesús Alarcón Córdova
Encargado del Despacho de la Rectoría

Ing. Leonardo de Hoyos Reséndiz
Secretario Administrativo



Avances de Gestión Financiera Primer Trimestre 2022

Universidad Politécnica Apodaca
Indicadores de Postura Fiscal
Del 1 de Enero al 31 de Marzo de 2022

Concepto	Estimado	Devengado	Pagado ³
I. Ingresos Presupuestarios (I=1+2)	15,869,088	3,549,672	3,549,672
1. Ingresos del Gobierno de la Entidad Federativa ¹	15,869,088	3,549,672	3,549,672
2. Ingresos del Sector Paraestatal ¹	0	0	0
II. Egresos Presupuestarios (II=3+4)	15,869,088	3,914,882	3,819,650
3. Egresos del Gobierno de la Entidad Federativa ²	15,869,088	3,914,882	3,819,650
4. Egresos del Sector Paraestatal ²	0	0	0
III. Balance Presupuestario (Superávit o Déficit) (III = I - II)	0	-365,209	-269,977

Concepto	Estimado	Devengado	Pagado ³
III. Balance presupuestario (Superávit o Déficit)	0	-365,209	-269,977
IV. Intereses, Comisiones y Gastos de la Deuda	0	0	0
V. Balance Primario (Superávit o Déficit) (V= III - IV)	0	-365,209	-269,977

Concepto	Estimado	Devengado	Pagado ³
A. Financiamiento	0	0	0
B. Amortización de la deuda	0	0	0
C. Endeudamiento ó desendeudamiento (C = A - B)	0	0	0

1. Los Ingresos que se presentan son los ingresos presupuestarios totales sin incluir los ingresos por financiamientos. Los Ingresos del Gobierno de la Entidad Federativa corresponden a los del Poder Ejecutivo, Legislativo Judicial y Autónomos

2. Los egresos que se presentan son los egresos presupuestarios totales sin incluir los egresos por amortización. Los egresos del Gobierno de la Entidad Federativa corresponden a los del Poder Ejecutivo, Legislativo, Judicial y Órganos Autónomos

3. Para Ingresos se reportan los ingresos recaudados; para egresos se reportan los egresos pagados

Dr. José de Jesús Alarcón Córdova
Encargado del Despacho de la Rectoría

Ing. Leonardo de Hoyos Reséndiz
Secretario Administrativo



Información Programática



Avances de Gestión Financiera Primer Trimestre 2022

Universidad Politécnica Apodaca
Gasto por Categoría Programática
Del 1 de Enero al 31 de Marzo de 2022

Concepto	Egresos					Subejercicio 6 = (3 - 4)
	Aprobado 1	Ampliaciones/ (Reducciones) 2	Modificado 3 = (1 + 2)	Devengado 4	Pagado 5	
Programas	15,869,088	0	15,869,088	3,914,882	3,819,650	11,954,206
Subsidios: Sector Social y Privado o Entidades Federativas y Municipios	0	0	0	0	0	0
Sujetos a Reglas de Operación	0	0	0	0	0	0
Otros Subsidios	0	0	0	0	0	0
Desempeño de las Funciones	15,869,088	0	15,869,088	3,914,882	3,819,650	11,954,206
Prestación de Servicios Públicos	15,869,088	0	15,869,088	3,914,882	3,819,650	11,954,206
Provisión de Bienes Públicos	0	0	0	0	0	0
Planeación, seguimiento y evaluación de políticas públicas	0	0	0	0	0	0
Promoción y fomento	0	0	0	0	0	0
Regulación y supervisión	0	0	0	0	0	0
Funciones de las Fuerzas Armadas (Únicamente Gobierno Federal)	0	0	0	0	0	0
Específicos	0	0	0	0	0	0
Proyectos de Inversión	0	0	0	0	0	0
Administrativos y de Apoyo	0	0	0	0	0	0
Apoyo al proceso presupuestario y para mejorar la eficiencia institucional	0	0	0	0	0	0
Apoyo a la función pública y al mejoramiento de la gestión	0	0	0	0	0	0
Operaciones ajenas	0	0	0	0	0	0
Compromisos	0	0	0	0	0	0
Obligaciones de cumplimiento de resolución jurisdiccional	0	0	0	0	0	0
Desastres Naturales	0	0	0	0	0	0
Obligaciones	0	0	0	0	0	0
Pensiones y jubilaciones	0	0	0	0	0	0
Aportaciones a la seguridad social	0	0	0	0	0	0
Aportaciones a fondos de estabilización	0	0	0	0	0	0
Aportaciones a fondos de inversión y reestructura de pensiones	0	0	0	0	0	0
Programas de Gasto Federalizado (Gobierno Federal)	0	0	0	0	0	0
Gasto Federalizado	0	0	0	0	0	0
Participaciones a entidades federativas y municipios	0	0	0	0	0	0
Costo financiero, deuda o apoyos a deudores y ahorradores de la banca	0	0	0	0	0	0
Adeudos de ejercicios fiscales anteriores	0	0	0	0	0	0
Total del Gasto	15,869,088	0	15,869,088	3,914,882	3,819,650	11,954,206

Dr. José de Jesús Alarcón Córdova
Encargado del Despacho de la Rectoría

Ing. Leonardo de Hoyos Reséndiz
Secretario Administrativo



Avances de Gestión Financiera Primer Trimestre 2022

Cuenta Publica 1er Trimestre 2022		
Relación de Bienes Muebles que Componen el Patrimonio al 31 de marzo de 2022		
UNIVERSIDAD POLITÉCNICA DE APODACA		
Código	Descripción del Bien Mueble	Valor en Libros
	Se Anexa CD que contiene la relacion de los Bienes Muebles	16,779,518
	Revaluacion de los Bienes Muebles	7,801,082
 Dr Jose de Jesus Alarcon Cordova Encargado del Despacho de Rectoria		
 Ing. Leonardo de Hoyos Resendiz Secretario Administrativo		



Avances de Gestión Financiera Primer Trimestre 2022

Cuenta Publica 1er Trimestre 2022		
Relación de Bienes Inmuebles que Componen el Patrimonio al 31 de marzo 2022		
(Pesos)		
UNIVERSIDAD POLITÉCNICA DE APODACA		
Código	Descripción del Bien Inmueble	Valor en Libros
	INMUEBLES	
UPAP/2011/001	Edificios no Habitacionales	60,710,961
	INFRAESTRUCTURA	
UPAP/2011/002	Subestacion Electrica	1,990,200
UPAP/2011/002	Extencion de Linea Media	1,558,922
UPAP/2011/002	Red Informatica	1,044,464
UPAP/2011/002	Banqueta y Malla Sombra	116,000
UPAP/2011/002	Banqueta y Malla Sombra	108,070
UPAP/2011/002	Interruptor Termogenico	5,812
UPAP/2011/002	Porton	33,060
	TOTALES	65,567,488
 		
Dr Jose de Jesus Alarcon Cordova Encargado del Despacho de Rectoria		Ing. Leonardo de Hoyos Resendiz Secretario Administrativo



Ley de Disciplina Financiera



Avances de Gestión Financiera Primer Trimestre 2022

Universidad Politécnica Apodaca					
Estado de Situación Financiera Detallado - LDF					
Al 31 de diciembre de 2021 y al 31 de Marzo de 2022					
(PESOS)					
Concepto	2022	31 de diciembre de 2021	Concepto	2022	31 de diciembre de 2021
ACTIVO			PASIVO		
Activo Circulante			Pasivo Circulante		
a. Efectivo y Equivalentes (a=a1+a2+a3+a4+a5+a6+a7)	3,185,210	4,195,745	a. Cuentas por Pagar a Corto Plazo (a=a1+a2+a3+a4+a5+a6+a7+a8+a9)	662,123	1,410,182
a1) Efectivo	10,000	0	a1) Servicios Personales por Pagar a Corto Plazo	49,747	47,274
a2) Bancos/Tesorería	3,175,210	4,195,745	a2) Proveedores por Pagar a Corto Plazo	350,995	964,806
a3) Bancos/Dependencias y Otros	0	0	a3) Contratistas por Obras Públicas por Pagar a Corto Plazo	0	0
a4) Inversiones Temporales (Hasta 3 meses)	0	0	a4) Participaciones y Aportaciones por Pagar a Corto Plazo	0	0
a5) Fondos con Afectación Específica	0	0	a5) Transferencias Obligadas por Pagar a Corto Plazo	0	0
a6) Depósitos de Fondos de Terceros en Garantía y/o Administración	0	0	a6) Intereses, Comisiones y Otros Gastos de la Deuda Pública por Pagar a Corto Plazo	0	0
a7) Otros Efectivos y Equivalentes	0	0	a7) Retenciones y Contribuciones por Pagar a Corto Plazo	261,381	398,102
b. Derechos a Recibir Efectivo o Equivalentes (b=b1+b2+b3+b4+b5+b6+b7)	1,534,446	1,537,399	a8) Devoluciones de la Ley de Ingresos por Pagar a Corto Plazo	0	0
b1) Inversiones Financieras de Corto Plazo	0	0	a9) Otras Cuentas por Pagar a Corto Plazo	0	0
b2) Cuentas por Cobrar a Corto Plazo	1,465,606	1,465,606	b. Documentos por Pagar a Corto Plazo (b=b1+b2+b3)	0	0
b3) Deudores Diversos por Cobrar a Corto Plazo	68,840	71,793	b1) Documentos Comerciales por Pagar a Corto Plazo	0	0
b4) Ingresos por Recuperar a Corto Plazo	0	0	b2) Documentos con Contratistas por Obras Públicas por Pagar a Corto Plazo	0	0
b5) Deudores por Anticipos de la Tesorería a Corto Plazo	0	0	b3) Otros Documentos por Pagar a Corto Plazo	0	0
b6) Préstamos Obligados a Corto Plazo	0	0	c. Porción a Corto Plazo de la Deuda Pública a Largo Plazo (c=c1+c2)	0	0
b7) Otros Derechos a Recibir Efectivo o Equivalentes a Corto Plazo	0	0	c1) Porción a Corto Plazo de la Deuda Pública	0	0
c. Derechos a Recibir Bienes o Servicios (c=c1+c2+c3+c4+c5)	55,237	55,237	c2) Porción a Corto Plazo de Arrendamiento Financiero	0	0
c1) Anticipo a Proveedores por Adquisición de Bienes y Prestación de Servicios a Corto Plazo	55,237	55,237	d. Títulos y Valores a Corto Plazo	0	0
c2) Anticipo a Proveedores por Adquisición de Bienes Inmuebles y Muebles a Corto Plazo	0	0	e. Pasivos Diferidos a Corto Plazo (e=e1+e2+e3)	0	0
c3) Anticipo a Proveedores por Adquisición de Bienes Intangibles a Corto Plazo	0	0	e1) Ingresos Cobrados por Adelantado a Corto Plazo	0	0
c4) Anticipo a Contratistas por Obras Públicas a Corto Plazo	0	0	e2) Intereses Cobrados por Adelantado a Corto Plazo	0	0
c5) Otros Derechos a Recibir Bienes o Servicios a Corto Plazo	0	0	e3) Otros Pasivos Diferidos a Corto Plazo	0	0
d. Inventarios (d=d1+d2+d3+d4+d5)	0	0	f. Fondos y Bienes de Terceros en Garantía y/o Administración a Corto Plazo (f=f1+f2+f3+f4+f5+f6)	0	0
d1) Inventario de Mercancías para Venta	0	0	f1) Fondos en Garantía a Corto Plazo	0	0
d2) Inventario de Mercancías Terminadas	0	0	f2) Fondos en Administración a Corto Plazo	0	0
d3) Inventario de Mercancías en Proceso de Elaboración	0	0	f3) Fondos Contingentes a Corto Plazo	0	0
d4) Inventario de Materias Primas, Materiales y Suministros para Producción	0	0	f4) Fondos de Fideicomisos, Mandatos y Contratos Análogos a Corto Plazo	0	0
d5) Bienes en Tránsito	0	0	f5) Otros Fondos de Terceros en Garantía y/o Administración a Corto Plazo	0	0
e. Almacenes	0	0	f6) Valores y Bienes en Garantía a Corto Plazo	0	0



Avances de Gestión Financiera Primer Trimestre 2022

f. Estimación por Pérdida o Deterioro de Activos Circulantes (Ff1+2)	-1,465,606	-1,465,606	g. Provisiones a Corto Plazo (g=g1+g2+g3)	0	0
f1) Estimaciones para Cuentas Incobrables por Derechos a Recibir Efectivo o Equivalentes	-1,465,606	-1,465,606	g1) Provisión para Demandas y Juicios a Corto Plazo	0	0
2) Estimación por Deterioro de Inventarios	0	0	g2) Provisión para Contingencias a Corto Plazo	0	0
g. Otros Activos Circulantes (g=g1+g2+g3+g4)	0	0	g3) Otras Provisiones a Corto Plazo	0	0
g1) Valores en Garantía	0	0	h. Otros Pasivos a Corto Plazo (h=h1+h2+h3)	0	0
g2) Bienes en Garantía (excluye depósitos de fondos)	0	0	h1) Ingresos por Clasificar	0	0
g3) Bienes Derivados de Embargos, Decomisos, Aseguramientos y Dación en Pago	0	0	h2) Recaudación por Participar	0	0
g4) Adquisición con Fondos de Terceros	0	0	h3) Otros Pasivos Circulantes	0	0
IA. Total de Activos Circulantes (IA = a + b + c + d + e + f + g)	3,309,287	4,322,774	IIA. Total de Pasivos Circulantes (IIA = a + b + c + d + e + f + g + h)	662,123	1,410,182
Activo No Circulante			Pasivo No Circulante		
a. Inversiones Financieras a Largo Plazo	0	0	a. Cuentas por Pagar a Largo Plazo	0	0
b. Derechos a Recibir Efectivo o Equivalentes a Largo Plazo	0	0	b. Documentos por Pagar a Largo Plazo	0	0
c. Bienes Inmuebles, Infraestructura y Construcciones en Proceso	65,567,488	65,567,488	c. Deuda Pública a Largo Plazo	0	0
d. Bienes Muebles	23,580,600	23,572,322	d. Pasivos Diferidos a Largo Plazo	0	0
e. Activos Intangibles	1,811,521	1,811,521	e. Fondos y Bienes de Terceros en Garantía y/o en Administración a Largo Plazo	0	0
f. Depreciación, Deterioro y Amortización Acumulada de Bienes	-50,612,582	-49,303,889	f. Provisiones a Largo Plazo	538,734	512,088
g. Activos Diferidos	0	0	IIB. Total de Pasivos No Circulantes (IIB = a + b + c + d + e + f)	538,734	512,088
h. Estimación por Pérdida o Deterioro de Activos no Circulantes	0	0	II. Total del Pasivo (II = IIA + IIB)	1,200,857	1,922,270
i. Otros Activos no Circulantes	0	0			
IB. Total de Activos No Circulantes (IB = a + b + c + d + e + f + g + h + i)	40,347,027	41,647,442	HACIENDA PÚBLICA/PATRIMONIO		
I. Total del Activo (I = IA + IB)	43,656,314	45,970,216	IIIA. Hacienda Pública/Patrimonio Contribuido (IIIA = a + b + c)	0	0
			a. Aportaciones	0	0
			b. Donaciones de Capital	0	0
			c. Actualización de la Hacienda Pública/Patrimonio	0	0
			IIIB. Hacienda Pública/Patrimonio Generado (IIIB = a + b + c + d + e)	42,455,457	44,047,946
			a. Resultados del Ejercicio (Ahorro/ Desahorro)	-1,692,270	-5,417,562
			b. Resultados de Ejercicios Anteriores	36,346,646	41,664,426
			c. Revalúos	7,801,082	7,801,082
			d. Reservas	0	0
			e. Rectificaciones de Resultados de Ejercicios Anteriores	0	0
			IIIC. Exceso o Insuficiencia en la Actualización de la Hacienda Pública/Patrimonio (IIIC = a + b)	0	0
			a. Resultado por Posición Monetaria	0	0
			b. Resultado por Tenencia de Activos no Monetarios	0	0
			III. Total Hacienda Pública/Patrimonio (III = IIIA + IIIB + IIIC)	42,455,457	44,047,946
			IV. Total del Pasivo y Hacienda Pública/Patrimonio (IV = II + III)	43,656,314	45,970,216

Dr. José de Jesús Alarcón Córdova
Encargado del Despacho de la Rectoría

Ing. Leonardo de Hoyos Reséndiz
Secretario Administrativo



Avances de Gestión Financiera Primer Trimestre 2022

Universidad Politécnica Apodaca (a)							
Informe Analítico de la Deuda Pública y Otros Pasivos - LDF							
Del 1 de Enero al 31 de Marzo de 2022 (b)							
(PESOS)							
Denominación de la Deuda Pública y Otros Pasivos	Saldo al 31 de diciembre de 2021 (d)	Disposiciones del Periodo	Amortizaciones del Periodo	Revaluaciones, Reclasificaciones y Otros Ajustes	Saldo Final del Periodo (h)	Pago de Intereses del Periodo	Pago de Comisiones y demás costos asociados durante el Periodo
(c)	(d)	(e)	(f)	(g)	h=d+e-f+g	(i)	(j)
1. Deuda Pública (1=A+B)	0	0	0	0	0	0	0
A. Corto Plazo (A=a1+a2+a3)	0	0	0	0	0	0	0
a1) Instituciones de Crédito	0	0	0	0	0	0	0
a2) Títulos y Valores	0	0	0	0	0	0	0
a3) Arrendamientos Financieros	0	0	0	0	0	0	0
B. Largo Plazo (B=b1+b2+b3)	0	0	0	0	0	0	0
b1) Instituciones de Crédito	0	0	0	0	0	0	0
b2) Títulos y Valores	0	0	0	0	0	0	0
b3) Arrendamientos Financieros	0	0	0	0	0	0	0
2. Otros Pasivos	1,922,270				1,200,857		
3. Total de la Deuda Pública y Otros Pasivos	1,922,270	0	0	0	1,200,857	0	0
4. Deuda Contingente 1 (informativo)	0	0	0	0	0	0	0
A. Deuda Contingente 1					0		
B. Deuda Contingente 2					0		
C. Deuda Contingente XX					0		
5. Valor de Instrumentos Bono Cupón Cero 2 (Informativo)	0	0	0	0	0	0	0
A. Instrumento Bono Cupón Cero 1					0		
B. Instrumento Bono Cupón Cero 2					0		
C. Instrumento Bono Cupón Cero XX					0		

1. Se refiere a cualquier Financiamiento sin fuente o garantía de pago definida, que sea asumida de manera solidaria o subsidiaria por las Entidades Federativas con sus Municipios, organismos descentralizados y empresas de participación estatal mayoritaria y fideicomisos, locales o municipales, y por los Municipios con sus respectivos organismos descentralizados y empresas de participación municipal mayoritaria.
2. Se refiere al valor del Bono Cupón Cero que respalda el pago de los créditos asociados al mismo o (Activo).

Obligaciones a Corto Plazo (k)	Monto Contratado (l)	Plazo Pactado (m)	Tasa de Interés (n)	Comisiones y Costos Relacionados (o)	Tasa Efectiva (p)
6. Obligaciones a Corto Plazo (informativo)	0	0	0	0	0
A. Crédito 1					
B. Crédito 2					
C. Crédito XX					

Dr. José de Jesús Alarcón Córdova
Encargado del Despacho de la Rectoría

Ing. Leonardo de Hoyos Reséndiz
Secretario Administrativo



Avances de Gestión Financiera Primer Trimestre 2022

Universidad Politécnica Apodaca (a)										
Informe Analítico de Obligaciones Diferentes de Financiamientos - LDF										
Del 1 de Enero al 31 de Marzo de 2022 (b)										
(PESOS)										
Denominación de las Obligaciones Diferentes de Financiamiento	Fecha del Contrato	Fecha de inicio de operación del proyecto	Fecha de vencimiento	Monto de la inversión pactado	Plazo pactado	Monto promedio mensual del pago de la contraprestación	Monto promedio mensual del pago de la contraprestación correspondiente al pago de inversión	Monto pagado de la inversión al XX de XXXX de 20XX	Monto pagado de la inversión actualizado al XX de XXXX de 20XX	Saldo pendiente por pagar de la inversión al XX de XXXX de 20XX
(c)	(d)	(e)	(f)	(g)	(h)	(i)	(j)	(k)	(l)	(m = g - l)
A. Asociaciones Público Privadas (APP's) (A=a+b+c+d)	0	0	0	0	0	0	0	0	0	0
a) APP 1										0
b) APP 2										0
c) APP 3										0
d) APP XX										0
B. Otros Instrumentos (B=a+b+c+d)	0							0	0	0
a) Otro Instrumento 1										0
b) Otro Instrumento 2										0
c) Otro Instrumento 3										0
d) Otro Instrumento XX										0
C. Total de Obligaciones Diferentes de Financiamiento (C=A+B)	0	0	0	0	0	0	0	0	0	0

**NO APLICA A ESTA UNIVERSIDAD
 POLITECNICA DE APODACA**

Dr. José de Jesús Alarcón Córdova
 Encargado del Despacho de la Rectoría

Ing. Leonardo de Hoyos Reséndiz
 Secretario Administrativo



Avances de Gestión Financiera Primer Trimestre 2022

Universidad Politécnica Apodaca (a) Balance Presupuestario - LDF Del 1 de Enero al 31 de Marzo de 2022 (b) (PESOS)			
Concepto (c)	Estimado/ Aprobado (d)	Devengado	Recaudado/ Pagado
A. Ingresos Totales (A = A1+A2+A3)	1,500,000	316,624	316,624
A1. Ingresos de Libre Disposición	1,500,000	316,624	316,624
A2. Transferencias Federales Etiquetadas			
A3. Financiamiento Neto	0	0	0
B. Egresos Presupuestarios¹ (B = B1+B2)	15,869,088	3,914,882	3,919,650
B1. Gasto No Etiquetado (sin incluir Amortización de la Deuda Pública)	1,500,000	613,966	518,734
B2. Gasto Etiquetado (sin incluir Amortización de la Deuda Pública)	14,369,088	3,300,915	3,300,915
C. Remanentes del Ejercicio Anterior (C = C1 + C2)	0	0	0
C1. Remanentes de Ingresos de Libre Disposición aplicados en el periodo			
C2. Remanentes de Transferencias Federales Etiquetadas aplicados en el periodo			
I. Balance Presupuestario (I = A - B + C)	-14,369,088	-3,598,257	-3,503,025
II. Balance Presupuestario sin Financiamiento Neto (II = I - A3)	-14,369,088	-3,598,257	-3,503,025
III. Balance Presupuestario sin Financiamiento Neto y sin Remanentes del Ejercicio Anterior (III = II - C)	-14,369,088	-3,598,257	-3,503,025

Concepto	Aprobado	Devengado	Pagado
E. Intereses, Comisiones y Gastos de la Deuda (E = E1+E2)	0	0	0
E1. Intereses, Comisiones y Gastos de la Deuda con Gasto No Etiquetado			
E2. Intereses, Comisiones y Gastos de la Deuda con Gasto Etiquetado			
IV. Balance Primario (IV = III - E)	-14,369,088	-3,598,257	-3,503,025

Concepto	Estimado/ Aprobado	Devengado	Recaudado/ Pagado
F. Financiamiento (F = F1 + F2)	0	0	0
F1. Financiamiento con Fuente de Pago de Ingresos de Libre Disposición			
F2. Financiamiento con Fuente de Pago de Transferencias Federales Etiquetadas			
G. Amortización de la Deuda (G = G1 + G2)	0	0	0
G1. Amortización de la Deuda Pública con Gasto No Etiquetado			
G2. Amortización de la Deuda Pública con Gasto Etiquetado			
A3. Financiamiento Neto (A3 = F - G)	0	0	0

Concepto	Estimado/ Aprobado	Devengado	Recaudado/ Pagado
A1. Ingresos de Libre Disposición	1,500,000	316,624	316,624
A3.1 Financiamiento Neto con Fuente de Pago de Ingresos de Libre Disposición (A3.1 = F1 - G1)	0	0	0
F1. Financiamiento con Fuente de Pago de Ingresos de Libre Disposición	0	0	0
G1. Amortización de la Deuda Pública con Gasto No Etiquetado	0	0	0
B1. Gasto No Etiquetado (sin incluir Amortización de la Deuda Pública)	1,500,000	613,966	518,734
C1. Remanentes de Ingresos de Libre Disposición aplicados en el periodo		0	0
V. Balance Presupuestario de Recursos Disponibles (V = A1 + A3.1 - B1 + C1)	0	-297,342	-202,110
VI. Balance Presupuestario de Recursos Disponibles sin Financiamiento Neto (VI = V - A3.1)	0	-297,342	-202,110

Concepto	Estimado/ Aprobado	Devengado	Recaudado/ Pagado
A2. Transferencias Federales Etiquetadas	0	0	0
A3.2 Financiamiento Neto con Fuente de Pago de Transferencias Federales Etiquetadas (A3.2 = F2 - G2)	0	0	0
F2. Financiamiento con Fuente de Pago de Transferencias Federales Etiquetadas	0	0	0
G2. Amortización de la Deuda Pública con Gasto Etiquetado	0	0	0
B2. Gasto Etiquetado (sin incluir Amortización de la Deuda Pública)	14,369,088	3,300,915	3,300,915
C2. Remanentes de Transferencias Federales Etiquetadas aplicados en el periodo		0	0
VII. Balance Presupuestario de Recursos Etiquetados (VII = A2 + A3.2 - B2 + C2)	-14,369,088	-3,300,915	-3,300,915
VIII. Balance Presupuestario de Recursos Etiquetados sin Financiamiento Neto (VIII = VII - A3.2)	-14,369,088	-3,300,915	-3,300,915

Dr. José de Jesús Alarcón Córdova
Encargado del Despacho de la Rectoría

Ing. Leonardo de Hoyos Reséndiz
Secretario Administrativo



Avances de Gestión Financiera Primer Trimestre 2022

Universidad Politécnica Apodaca (a) Estado Analítico de Ingresos Detallado - LDF Del 1 de Enero al 31 de Marzo de 2022 (b) (PES 06)						
Concepto (c)	Ingreso					Diferencia (e)
	Estimado (d)	Ampliaciones/ (Reducciones)	Modificado	Devengado	Recaudado	
Ingresos de Libre Disposición						
A. Impuestos			0			0
B. Cuotas y Aportaciones de Seguridad Social			0			0
C. Contribuciones de Mejoras			0			0
D. Derechos			0			0
E. Productos			0			0
F. Aprovechamientos			0			0
G. Ingresos por Ventas de Bienes y Prestación Servicios	1,500,000	0	1,500,000	316,624	316,624	-1,183,376
H. Participaciones			0	0	0	0
(H=h1+h2+h3+h4+h5+h6+h7+h8+h9+h10+h11)			0	0	0	0
h1) Fondo General de Participaciones			0	0	0	0
h2) Fondo de Fomento Municipal			0	0	0	0
h3) Fondo de Fiscalización y Recaudación			0	0	0	0
h4) Fondo de Compensación			0	0	0	0
h5) Fondo de Extracción de Hidrocarburos			0	0	0	0
h6) Impuesto Especial Sobre Producción y Servicios			0	0	0	0
h7) 0.136% de la Recaudación Federal Participable			0	0	0	0
h8) 3.17% Sobre Extracción de Petróleo			0	0	0	0
h9) Gasolinas y Diésel			0	0	0	0
h10) Fondo del Impuesto Sobre la Renta			0	0	0	0
h11) Fondo de Estabilización de los Ingresos de las Entidades Federativas			0	0	0	0
I. Incentivos Derivados de la Colaboración Fiscal (I=i1+i2+i3+i4+i5)	0	0	0	0	0	0
i1) Tenencia o Uso de Vehículos			0	0	0	0
i2) Fondo de Compensación ISAN			0	0	0	0
i3) Impuesto Sobre Automóviles Nuevos			0	0	0	0
i4) Fondo de Compensación de Repesos-Intermedios			0	0	0	0
i5) Otros Incentivos Económicos			0	0	0	0
J. Transferencias y Asignaciones			0	0	0	0
K. Convenios	0	0	0	0	0	0
k1) Otros Convenios y Subsidios			0	0	0	0
L. Otros Ingresos de Libre Disposición (L=l1+l2)	0	0	0	0	0	0
l1) Participaciones en Ingresos Locales			0	0	0	0
l2) Otros Ingresos de Libre Disposición			0	0	0	0
I. Total de Ingresos de Libre Disposición (I=A+B+C+D+E+F+G+H+I+J+K+L)	1,500,000	0	1,500,000	316,624	316,624	-1,183,376
Ingresos Excedentes de Ingresos de Libre Disposición						
Transferencias Federales Etiquetadas						
A. Aportaciones (A=a1+a2+a3+a4+a5+a6+a7+a8)	0	0	0	0	0	0
a1) Fondo de Aportaciones para la Nómina Educativa y Gasto Operativo			0	0	0	0
a2) Fondo de Aportaciones para los Servicios de Salud			0	0	0	0
a3) Fondo de Aportaciones para la Infraestructura Social			0	0	0	0
a4) Fondo de Aportaciones para el Fortalecimiento de los Municipios y de las Demarcaciones Territoriales del Distrito Federal			0	0	0	0
a5) Fondo de Aportaciones Múltiples			0	0	0	0
a6) Fondo de Aportaciones para la Educación Tecnológica y de Adultos			0	0	0	0
a7) Fondo de Aportaciones para la Seguridad Pública de los Estados y del Distrito Federal			0	0	0	0
a8) Fondo de Aportaciones para el Fortalecimiento de las Entidades Federativas			0	0	0	0
B. Convenios (B=b1+b2+b3+b4)	0	0	0	0	0	0
b1) Convenios de Protección Social en Salud			0	0	0	0
b2) Convenios de Descentralización			0	0	0	0
b3) Convenios de Reasignación			0	0	0	0
b4) Otros Convenios y Subsidios			0	0	0	0
C. Fondos Distintos de Aportaciones (C=c1+c2)	0	0	0	0	0	0
c1) Fondo para Entidades Federativas y Municipios Productores de Hidrocarburos			0	0	0	0
c2) Fondo Minero			0	0	0	0
D. Transferencias, Asignaciones, Subsidios y Subvenciones			0	0	0	0
Y Pensiones y Jubilaciones			0	0	0	0
E. Otras Transferencias Federales Etiquetadas			0	0	0	0
II. Total de Transferencias Federales Etiquetadas (II = A + B + C + D + E)	0	0	0	0	0	0
III. Ingresos Derivados de Financiamientos (III = A)	0	0	0	0	0	0
A. Ingresos Derivados de Financiamientos			0	0	0	0
IV. Total de Ingresos (IV = I + II + III)	1,500,000	0	1,500,000	316,624	316,624	-1,183,376
Datos Informativos						
1. Ingresos Derivados de Financiamientos con Fuente de Pago de Ingresos de Libre Disposición			0	0	0	0
2. Ingresos Derivados de Financiamientos con Fuente de Pago de Transferencias Federales Etiquetadas			0	0	0	0
3. Ingresos Derivados de Financiamientos (3 = 1 + 2)	0	0	0	0	0	0

Dr. José de Jesús Alarcón Córdova
Encargado del Despacho de la Rectoría

Ing. Leonardo de Hoyos Reséndiz
Secretario Administrativo



Avances de Gestión Financiera Primer Trimestre 2022

Universidad Politécnica Apodaca							
Informe Analítico de la Deuda Pública y Otros Pasivos - LDF							
Del 1 de Enero al 31 de Diciembre de 2021							
(PESOS)							
Denominación de la Deuda Pública y Otros Pasivos	Saldo al 31 de diciembre de 2020 (d)	Disposiciones del Periodo (e)	Amortizaciones del Periodo (f)	Revaluaciones, Reclasificaciones y Otros Ajustes (g)	Saldo Final del Periodo (h)	Pago de Intereses del Periodo (i)	Pago de Comisiones y demás costos asociados durante el Periodo (j)
(c)	(d)	(e)	(f)	(g)	h=d+e-f+g	(i)	(j)
1. Deuda Pública (1=A+B)	0	0	0	0	0	0	0
A. Corto Plazo (A=a1+a2+a3)	0	0	0	0	0	0	0
a1) Instituciones de Crédito	0	0	0	0	0	0	0
a2) Títulos y Valores	0	0	0	0	0	0	0
a3) Arrendamientos Financieros	0	0	0	0	0	0	0
B. Largo Plazo (B=b1+b2+b3)	0	0	0	0	0	0	0
b1) Instituciones de Crédito	0	0	0	0	0	0	0
b2) Títulos y Valores	0	0	0	0	0	0	0
b3) Arrendamientos Financieros	0	0	0	0	0	0	0
2. Otros Pasivos	1,582,903				1,922,270		
3. Total de la Deuda Pública y Otros Pasivos	1,582,903	0	0	0	1,922,270	0	0
4. Deuda Contingente 1 (informativo)	0	0	0	0	0	0	0
A. Deuda Contingente 1					0		
B. Deuda Contingente 2					0		
C. Deuda Contingente XX					0		
5. Valor de Instrumentos Bono Cupón Cero 2 (Informativo)	0	0	0	0	0	0	0
A. Instrumento Bono Cupón Cero 1					0		
B. Instrumento Bono Cupón Cero 2					0		
C. Instrumento Bono Cupón Cero XX					0		

1. Se refiere a cualquier Financiamiento sin fuente o garantía de pago definida, que sea asumida de manera solidaria o subsidiaria por las Entidades Federativas con sus Municipios, organismos descentralizados y en presas de participación estatal mayoritaria y fideicomisos, locales o municipales, y por los Municipios con sus respectivos organismos descentralizados y empresas de participación municipal mayoritaria.

2. Se refiere al valor del Bono Cupón Cero que respalda el pago de los créditos asociados al mismo (Activo).

Obligaciones a Corto Plazo (k)	Monto Contratado (l)	Plazo Pactado (m)	Tasa de Interés (n)	Comisiones y Costos Relacionados (o)	Tasa Efectiva (p)
6. Obligaciones a Corto Plazo (Informativo)	0	0	0	0	0
A. Crédito 1					
B. Crédito 2					
C. Crédito XX					

Dr. José de Jesús Alarcón Córdova
Encargado del Despacho de la Rectoría

Ing. Leonardo de Hoyos Reséndiz
Secretario Administrativo



Avances de Gestión Financiera Primer Trimestre 2022

Universidad Politécnica Apodaca (a)										
Informe Analítico de Obligaciones Diferentes de Financiamientos - LDF										
Del 1 de Enero al 31 de Diciembre de 2021 (b)										
(PESOS)										
Denominación de las Obligaciones Diferentes de Financiamiento	Fecha del Contrato	Fecha de inicio de operación del proyecto	Fecha de vencimiento	Monto de la inversión pactado	Plazo pactado	Monto promedio mensual del pago de la contra prestación	Monto promedio mensual del pago de la contraprestación correspondiente al pago de inversión	Monto pagado de la inversión al XX de XXXX de 20XX	Monto pagado de la inversión actualizado al XX de XXXX de 20XX	Saldo pendiente por pagar de la inversión al XX de XXXX de 20XX
(c)	(d)	(e)	(f)	(g)	(h)	(i)	(j)	(k)	(l)	(m = g - l)
A. Asociaciones Público Privadas (APP's) (A=a+b+c+d)	0	0	0	0	0	0	0	0	0	0
a) APP 1										0
b) APP 2										0
c) APP 3										0
d) APP XX										0
B. Otros Instrumentos (B=a+b+c+d)	0	0						0	0	0
a) Otro Instrumento 1										0
b) Otro Instrumento 2										0
c) Otro Instrumento 3										0
d) Otro Instrumento XX										0
C. Total de Obligaciones Diferentes de Financiamiento (C=A+B)	0	0	0	0	0	0	0	0	0	0

Dr. José de Jesús Alarcón Córdova
 Encargado del Despacho de la Rectoría

Ing. Leonardo de Hoyos Reséndiz
 Secretario Administrativo



Avances de Gestión Financiera Primer Trimestre 2022

Universidad Politécnica Apodaca
Balance Presupuestario - LDF
Del 1 de Enero al 31 de Diciembre de 2021
(PESOS)

Concepto	Estimado/ Aprobado	Devengado	Recaudado/ Pagado
A. Ingresos Totales (A = A1+A2+A3)	1,000,000	1,180,707	1,180,707
A1. Ingresos de Libre Disposición	1,000,000	1,180,707	1,180,707
A2. Transferencias Federales Etiquetadas			
A3. Financiamiento Neto	0	0	0
B. Egresos Presupuestarios¹ (B = B1+B2)	16,547,881	16,387,062	15,684,377
B1. Gasto No Etiquetado (sin incluir Amortización de la Deuda Pública)	1,000,000	284,126	186,086
B2. Gasto Etiquetado (sin incluir Amortización de la Deuda Pública)	15,547,881	16,102,936	15,498,292
C. Remanentes del Ejercicio Anterior (C = C1 + C2)	0	0	0
C1. Remanentes de Ingresos de Libre Disposición aplicados en el periodo			
C2. Remanentes de Transferencias Federales Etiquetadas aplicados en el periodo			
I. Balance Presupuestario (I = A - B + C)	-15,547,881	-15,206,355	-14,503,670
II. Balance Presupuestario sin Financiamiento Neto (II = I - A3)	-15,547,881	-15,206,355	-14,503,670
III. Balance Presupuestario sin Financiamiento Neto y sin Remanentes del Ejercicio Anterior (III = II - C)	-15,547,881	-15,206,355	-14,503,670

Concepto	Aprobado	Devengado	Pagado
E. Intereses, Comisiones y Gastos de la Deuda (E = E1+E2)	0	0	0
E1. Intereses, Comisiones y Gastos de la Deuda con Gasto No Etiquetado			
E2. Intereses, Comisiones y Gastos de la Deuda con Gasto Etiquetado			
IV. Balance Primario (IV = III - E)	-15,547,881	-15,206,355	-14,503,670

Concepto	Estimado/ Aprobado	Devengado	Recaudado/ Pagado
F. Financiamiento (F = F1 + F2)	0	0	0
F1. Financiamiento con Fuente de Pago de Ingresos de Libre Disposición			
F2. Financiamiento con Fuente de Pago de Transferencias Federales Etiquetadas			
G. Amortización de la Deuda (G = G1 + G2)	0	0	0
G1. Amortización de la Deuda Pública con Gasto No Etiquetado			
G2. Amortización de la Deuda Pública con Gasto Etiquetado			
A3. Financiamiento Neto (A3 = F - G)	0	0	0



Avances de Gestión Financiera Primer Trimestre 2022

Concepto	Estimado/ Aprobado	Devengado	Recaudado/ Pagado
A1. Ingresos de Libre Disposición	1,000,000	1,180,707	1,180,707
A3.1 Financiamiento Neto con Fuente de Pago de Ingresos de Libre Disposición (A3.1 = F1 - G1)	0	0	0
F1. Financiamiento con Fuente de Pago de Ingresos de Libre Disposición	0	0	0
G1. Amortización de la Deuda Pública con Gasto No Etiquetado	0	0	0
B1. Gasto No Etiquetado (sin incluir Amortización de la Deuda Pública)	1,000,000	284,126	186,086
C1. Remanentes de Ingresos de Libre Disposición aplicados en el periodo		0	0
V. Balance Presupuestario de Recursos Disponibles (V = A1 + A3.1 - B1 + C1)	0	896,582	994,622
VI. Balance Presupuestario de Recursos Disponibles sin Financiamiento Neto (VI = V - A3.1)	0	896,582	994,622

Concepto	Estimado/ Aprobado	Devengado	Recaudado/ Pagado
A2. Transferencias Federales Etiquetadas	0	0	0
A3.2 Financiamiento Neto con Fuente de Pago de Transferencias Federales Etiquetadas (A3.2 = F2 - G2)	0	0	0
F2. Financiamiento con Fuente de Pago de Transferencias Federales Etiquetadas	0	0	0
G2. Amortización de la Deuda Pública con Gasto Etiquetado	0	0	0
B2. Gasto Etiquetado (sin incluir Amortización de la Deuda Pública)	15,547,881	16,102,936	15,498,292
C2. Remanentes de Transferencias Federales Etiquetadas aplicados en el periodo		0	0
VII. Balance Presupuestario de Recursos Etiquetados (VII = A2 + A3.2 - B2 + C2)	-15,547,881	-16,102,936	-15,498,292
VIII. Balance Presupuestario de Recursos Etiquetados sin Financiamiento Neto (VIII = VII - A3.2)	-15,547,881	-16,102,936	-15,498,292

Dr. José de Jesús Alarcón Córdova
Encargado del Despacho de la Rectoría

Ing. Leonardo de Hoyos Reséndiz
Secretario Administrativo



Avances de Gestión Financiera Primer Trimestre 2022

Universidad Politécnica Apodaca						
Estado Analítico de Ingresos Detallado - LDF						
Del 1 de Enero al 31 de Diciembre de 2021						
(PESOS)						
Concepto	Ingreso					Diferencia
	Estimado	Ampliaciones/ (Reducciones)	Modificado	Devengado	Recaudado	
Ingresos de Libre Disposición						
A. Impuestos			0			0
B. Cuotas y Aportaciones de Seguridad Social			0			0
C. Contribuciones de Mejoras			0			0
D. Derechos			0			0
E. Productos			0			0
F. Aprovechamientos			0			0
G. Ingresos por Ventas de Bienes y Prestación Servicios	1,000,000	180,707	1,180,707	1,180,707	1,180,707	180,707
H. Participaciones (H=h1+h2+h3+h4+h5+h6+h7+h8+h9+h10+h11)	0	0	0	0	0	0
h1) Fondo General de Participaciones			0			0
h2) Fondo de Fomento Municipal			0			0
h3) Fondo de Fiscalización y Recaudación			0			0
h4) Fondo de Compensación			0			0
h5) Fondo de Extracción de Hidrocarburos			0			0
h6) Impuesto Especial Sobre Producción y Servicios			0			0
h7) 0.136% de la Recaudación Federal Participable			0			0
h8) 3.17% Sobre Extracción de Petróleo			0			0
h9) Gasolinas y Diésel			0			0
h10) Fondo del Impuesto Sobre la Renta			0			0
h11) Fondo de Estabilización de los Ingresos de las Entidades Federativas			0			0
I. Incentivos Derivados de la Colaboración Fiscal (I=i1+i2+i3+i4+i5)	0	0	0	0	0	0
i1) Tenencia o Uso de Vehículos			0			0
i2) Fondo de Compensación ISAN			0			0
i3) Impuesto Sobre Automóviles Nuevos			0			0
i4) Fondo de Compensación de Repecos-Intermedios			0			0
i5) Otros Incentivos Económicos			0			0
J. Transferencias y Asignaciones			0			0
K. Convenios	0	0	0	0	0	0
k1) Otros Convenios y Subsidios			0			0
L. Otros Ingresos de Libre Disposición (L=l1+l2)	0	0	0	0	0	0
l1) Participaciones en Ingresos Locales			0			0
l2) Otros Ingresos de Libre Disposición			0			0
I. Total de Ingresos de Libre Disposición (I=A+B+C+D+E+F+G+H+I+J+K+L)	1,000,000	180,707	1,180,707	1,180,707	1,180,707	180,707
Ingresos Excedentes de Ingresos de Libre Disposición						



Avances de Gestión Financiera Primer Trimestre 2022

Transferencias Federales Etiquetadas						
A. Aportaciones (A=a1+a2+a3+a4+a5+a6+a7+a8)	0	0	0	0	0	0
a1) Fondo de Aportaciones para la Nómina Educativa y Gasto Operativo			0			0
a2) Fondo de Aportaciones para los Servicios de Salud			0			0
a3) Fondo de Aportaciones para la Infraestructura Social			0			0
a4) Fondo de Aportaciones para el Fortalecimiento de los Municipios y de las Demarcaciones Territoriales del Distrito Federal			0			0
a5) Fondo de Aportaciones Múltiples			0			0
a6) Fondo de Aportaciones para la Educación Tecnológica y de Adultos			0			0
a7) Fondo de Aportaciones para la Seguridad Pública de los Estados y del Distrito Federal			0			0
a8) Fondo de Aportaciones para el Fortalecimiento de las Entidades Federativas			0			0
B. Convenios (B=b1+b2+b3+b4)	0	0	0	0	0	0
b1) Convenios de Protección Social en Salud			0			0
b2) Convenios de Descentralización			0			0
b3) Convenios de Reasignación			0			0
b4) Otros Convenios y Subsidios			0			0
C. Fondos Distintos de Aportaciones (C=c1+c2)	0	0	0	0	0	0
c1) Fondo para Entidades Federativas y Municipios Productores de Hidrocarburos			0			0
c2) Fondo Minero			0			0
D. Transferencias, Asignaciones, Subsidios y Subvenciones, y Pensiones y Jubilaciones			0			0
E. Otras Transferencias Federales Etiquetadas			0			0
II. Total de Transferencias Federales Etiquetadas (II = A + B + C + D + E)	0	0	0	0	0	0
III. Ingresos Derivados de Financiamientos (III = A)	0	0	0	0	0	0
A. Ingresos Derivados de Financiamientos			0			0
IV. Total de Ingresos (IV = I + II + III)	1,000,000	180,707	1,180,707	1,180,707	1,180,707	180,707
Datos Informativos						
1. Ingresos Derivados de Financiamientos con Fuente de Pago de Ingresos de Libre Disposición			0			0
2. Ingresos Derivados de Financiamientos con Fuente de Pago de Transferencias Federales Etiquetadas			0			0
3. Ingresos Derivados de Financiamientos (3 = 1 + 2)	0	0	0	0	0	0

Dr. José de Jesús Alarcón Córdova
Encargado del Despacho de la Rectoría

Ing. Leonardo de Hoyos Resendiz
Secretario Administrativo



Avances de Gestión Financiera Primer Trimestre 2022

Universidad Politécnica Apodaca (a)						
Estado Analítico del Ejercicio del Presupuesto de Egresos Detallado - LDF						
Clasificación por Objeto del Gasto (Capítulo y Concepto)						
Del 1 de Enero al 31 de Marzo de 2022 (b)						
(PESOS)						
Concepto (c)	Egresos					Subejercicio (e)
	Aprobado (d)	Ampliaciones/ (Reducciones)	Modificado	Devengado	Pagado	
I. Gasto No Etiquetado (I=A+B+C+D+E+F+G+H+I)	1,500,000	-0	1,500,000	613,966	518,734	886,034
A. Servicios Personales (A=a1+a2+a3+a4+a5+a6+a7)	0	0	0	0	0	0
a1 Remuneraciones al Personal de Carácter Permanente			0			0
a2 Remuneraciones al Personal de Carácter Transitorio			0			0
a3 Remuneraciones Adicionales y Especiales			0			0
a4 Seguridad Social			0			0
a5 Otras Prestaciones Sociales y Económicas			0			0
a6 Previsiones			0			0
a7 Pago de Estímulos a Servidores Públicos			0			0
B. Materiales y Suministros (B=b1+b2+b3+b4+b5+b6+b7+b8+b9)	149,880	123,982	273,862	185,781	182,259	88,081
b1 Materiales de Administración, Emisión de Documentos y Artículos Oficiales	58,800	0	58,800	29,237	29,237	29,563
b2 Alimentos y Utensilios	6,000	22,000	28,000	20,428	20,428	7,572
b3 Materias Primas y Materiales de Producción y Comercialización			0			0
b4 Materiales y Artículos de Construcción y de Reparación	6,000	107,000	113,000	115,162	111,640	-2,162
b5 Productos Químicos, Farmacéuticos y de Laboratorio	1,080	0	1,080	211	211	869
b6 Combustibles, Lubricantes y Aditivos	78,000	-10,000	68,000	15,761	15,761	52,239
b7 Vestuario, Blancos, Prendas de Protección y Artículos Deportivos	0	4,982	4,982	4,982	4,982	0
b8 Materiales y Suministros Para Seguridad			0			0
b9 Herramientas, Refacciones y Accesorios Menores			0			0
C. Servicios Generales (C=c1+c2+c3+c4+c5+c6+c7+c8+c9)	1,350,120	-132,260	1,217,860	419,907	328,197	797,952
c1 Servicios Básicos	682,060	-74,032	608,028	151,371	99,077	456,657
c2 Servicios de Arrendamiento	0	6,032	6,032	6,032	6,032	0
c3 Servicios Profesionales, Científicos, Técnicos y Otros Servicios	537,860	-82,392	455,468	147,250	107,834	308,218
c4 Servicios Financieros, Bancarios y Comerciales	11,800	0	11,800	1,429	1,429	10,371
c5 Servicios de Instalación, Reparación, Mantenimiento y Conservación	71,000	18,132	89,132	59,972	59,972	29,160
c6 Servicios de Comunicación Social y Publicidad			0			0
c7 Servicios de Traslado y Viáticos	32,400	0	32,400	46,434	46,434	-14,034
c8 Servicios Oficiales			0			0
c9 Otros Servicios Generales	15,000	0	15,000	7,419	7,419	7,581
D. Transferencias, Asignaciones, Subsidios y Otras Ayudas (D=d1+d2+d3+d4+d5+d6+d7+d8+d9)	0	0	0	0	0	0
d1 Transferencias Internas y Asignaciones al Sector Público			0			0
d2 Transferencias al Resto del Sector Público			0			0
d3 Subsidios y Subvenciones			0			0
d4 Ayudas Sociales			0			0
d5 Pensiones y Jubilaciones			0			0
d6 Transferencias a Fideicomisos, Mandatos y Otros Análogos			0			0
d7 Transferencias a la Seguridad Social			0			0
d8 Donativos			0			0
d9 Transferencias al Exterior			0			0
E. Bienes Muebles, Inmuebles e Intangibles (E=e1+e2+e3+e4+e5+e6+e7+e8+e9)	0	8,278	8,278	8,278	8,278	0
e1 Mobiliario y Equipo de Administración			0			0
e2 Mobiliario y Equipo Educativo y Recreativo			0			0
e3 Equipo e Instrumental Médico y de Laboratorio			0			0
e4 Vehículos y Equipo de Transporte			0			0
e5 Equipo de Defensa y Seguridad			0			0
e6 Maquinaria, Otros Equipos y Herramientas	0	8,278	8,278	8,278	8,278	0
e7 Activos Biológicos			0			0
e8 Bienes Inmuebles			0			0
e9 Activos Intangibles			0			0
F. Inversión Pública (F=f1+f2+f3)	0	0	0	0	0	0
f1 Obra Pública en Bienes de Dominio Público			0			0
f2 Obra Pública en Bienes Propios			0			0
f3 Proyectos Productivos y Acciones de Fomento			0			0
G. Inversiones Financieras y Otras Provisiones (G=g1+g2+g3+g4+g5+g6+g7)	0	0	0	0	0	0
g1 Inversiones Para el Fomento de Actividades Productivas			0			0
g2 Acciones y Participaciones de Capital			0			0
g3 Compra de Títulos y Valores			0			0
g4 Concesión de Préstamos			0			0
g5 Inversiones en Fideicomisos, Mandatos y Otros Análogos			0			0
Fideicomiso de Desastres Naturales (Informativo)			0			0
g6 Otras Inversiones Financieras			0			0
g7 Provisiones para Contingencias y Otras Erogaciones Especiales			0			0
H. Participaciones y Aportaciones (H=h1+h2+h3)	0	0	0	0	0	0
h1 Participaciones			0			0
h2 Aportaciones			0			0
h3 Convenios			0			0
I. Deuda Pública (I=i1+i2+i3+i4+i5+i6+i7)	0	0	0	0	0	0
i1 Amortización de la Deuda Pública			0			0
i2 Intereses de la Deuda Pública			0			0
i3 Comisiones de la Deuda Pública			0			0
i4 Gastos de la Deuda Pública			0			0
i5 Costo por Coberturas			0			0
i6 Apoyos Financieros			0			0
i7 Adeudos de Ejercicios Fiscales Anteriores (ADEFAS)			0			0



Avances de Gestión Financiera Primer Trimestre 2022

II. Gasto Etiquetado (II=A+B+C+D+E+F+G+H+I)	14,369,088	0	14,369,088	3,300,915	3,300,915	11,068,173
A. Servicios Personales (A=a1+a2+a3+a4+a5+a6+a7)	14,369,088	0	14,369,088	3,300,915	3,300,915	11,068,173
a1) Remuneraciones al Personal de Carácter Permanente	7,845,833	0	7,845,833	2,032,662	2,032,662	5,813,171
a2) Remuneraciones al Personal de Carácter Transitorio	3,047,368	0	3,047,368	806,860	806,860	2,240,508
a3) Remuneraciones Adicionales y Especiales	1,303,823	0	1,303,823	3,789	3,789	1,300,034
a4) Seguridad Social	2,172,064	0	2,172,064	457,604	457,604	1,714,460
a5) Otras Prestaciones Sociales y Económicas						
a6) Previsiones						
a7) Pago de Estímulos a Servidores Públicos						
B. Materiales y Suministros (B=b1+b2+b3+b4+b5+b6+b7+b8+b9)	0	0	0	0	0	0
b1) Materiales de Administración, Emisión de Documentos y Artículos Oficiales						
b2) Alimentos y Utensilios						
b3) Materias Primas y Materiales de Producción y Comercialización						
b4) Materiales y Artículos de Construcción y de Reparación						
b5) Productos Químicos, Farmacéuticos y de Laboratorio						
b6) Combustibles, Lubricantes y Aditivos						
b7) Vestuario, Blancos, Prendas de Protección y Artículos Deportivos						
b8) Materiales y Suministros Para Seguridad						
b9) Herramientas, Refacciones y Accesorios Menores						
C. Servicios Generales (C=c1+c2+c3+c4+c5+c6+c7+c8+c9)	0	0	0	0	0	0
c1) Servicios Básicos						
c2) Servicios de Arrendamiento						
c3) Servicios Profesionales, Científicos, Técnicos y Otros Servicios						
c4) Servicios Financieros, Bancarios y Comerciales						
c5) Servicios de Instalación, Reparación, Mantenimiento y Conservación						
c6) Servicios de Comunicación Social y Publicidad						
c7) Servicios de Traslado y Viáticos						
c8) Servicios Oficiales						
c9) Otros Servicios Generales						
D. Transferencias, Asignaciones, Subsidios y Otras Ayudas (D=d1+d2+d3+d4+d5+d6+d7+d8+d9)	0	0	0	0	0	0
d1) Transferencias Internas y Asignaciones al Sector Público						
d2) Transferencias al Resto del Sector Público						
d3) Subsidios y Subvenciones						
d4) Ayudas Sociales						
d5) Pensiones y Jubilaciones						
d6) Transferencias a Fideicomisos, Mandatos y Otros Análogos						
d7) Transferencias a la Seguridad Social						
d8) Donativos						
d9) Transferencias al Exterior						
E. Bienes Muebles, Inmuebles e Intangibles (E=e1+e2+e3+e4+e5+e6+e7+e8+e9)	0	0	0	0	0	0
e1) Mobiliario y Equipo de Administración						
e2) Mobiliario y Equipo Educativo y Recreativo						
e3) Equipo e Instrumental Médico y de Laboratorio						
e4) Vehículos y Equipo de Transporte						
e5) Equipo de Defensa y Seguridad						
e6) Maquinaria, Otros Equipos y Herramientas						
e7) Activos Biológicos						
e8) Bienes Inmuebles						
e9) Activos Intangibles						
F. Inversión Pública (F=f1+F2+F3)	0	0	0	0	0	0
f1) Obra Pública en Bienes de Dominio Público						
f2) Obra Pública en Bienes Propios						
f3) Proyectos Productivos y Acciones de Fomento						
G. Inversiones Financieras y Otras Provisiones (G=g1+g2+g3+g4+g5+g6+g7)	0	0	0	0	0	0
g1) Inversiones Para el Fomento de Actividades Productivas						
g2) Acciones y Participaciones de Capital						
g3) Compra de Títulos y Valores						
g4) Concesión de Préstamos						
g5) Inversiones en Fideicomisos, Mandatos y Otros Análogos						
g6) Fideicomiso de Desastres Naturales (Informativo)						
g7) Otras Inversiones Financieras						
g8) Provisiones para Contingencias y Otras Erogaciones Especiales						
H. Participaciones y Aportaciones (H=h1+h2+h3)	0	0	0	0	0	0
h1) Participaciones						
h2) Aportaciones						
h3) Convenios						
I. Deuda Pública (I=i1+i2+i3+i4+i5+i6+i7)	0	0	0	0	0	0
i1) Amortización de la Deuda Pública						
i2) Intereses de la Deuda Pública						
i3) Comisiones de la Deuda Pública						
i4) Gastos de la Deuda Pública						
i5) Costo por Coberturas						
i6) Apoyos Financieros						
i7) Adeudos de Ejercicios Fiscales Anteriores (ADEFAS)						
III. Total de Egresos (III = I + II)	15,869,088	-0	15,869,088	3,914,892	3,919,650	11,954,206

Dr. José de Jesús Alarcón Córdova
Encargado del Despacho de la Rectoría

Ing. Leonardo de Hoyos Reséndiz
Secretario Administrativo



Avances de Gestión Financiera Primer Trimestre 2022

Universidad Politécnica Apodaca						
Estado Analítico del Ejercicio del Presupuesto de Egresos Detallado - LDF						
Clasificación de Servicios Personales por Categoría						
Del 1 de Enero al 31 de Marzo de 2022						
Concepto	Egresos					Subejercicio
	Aprobado	Ampliaciones/ (Reducciones)	Modificado	Devengado	Pagado	
I. Gasto No Etiquetado (I=A+B+C+D+E+F)	0	0	0	0	0	0
A. Personal Administrativo y de Servicio Público			0			0
B. Magisterio			0			0
C. Servicios de Salud (C=c1+c2)	0	0	0	0	0	0
c1) Personal Administrativo			0			0
c2) Personal Médico, Paramédico y afín			0			0
D. Seguridad Pública			0			0
E. Gastos asociados a la implementación de nuevas leyes federales o reformas a las mismas (E = e1 + e2)	0	0	0	0	0	0
e1) Nombre del Programa o Ley 1			0			0
e2) Nombre del Programa o Ley 2			0			0
F. Sentencias laborales definitivas			0			0
II. Gasto Etiquetado (II=A+B+C+D+E+F)	14,369,088	0	14,369,088	3,300,915	3,300,915	11,068,173
A. Personal Administrativo y de Servicio Público	14,369,088	0	14,369,088	3,300,915	3,300,915	11,068,173
B. Magisterio			0			0
C. Servicios de Salud (C=c1+c2)	0	0	0	0	0	0
c1) Personal Administrativo			0			0
c2) Personal Médico, Paramédico y afín			0			0
D. Seguridad Pública			0			0
E. Gastos asociados a la implementación de nuevas leyes federales o reformas a las mismas (E = e1 + e2)	0	0	0	0	0	0
e1) Nombre del Programa o Ley 1			0			0
e2) Nombre del Programa o Ley 2			0			0
F. Sentencias laborales definitivas			0			0
III. Total del Gasto en Servicios Personales (III = I + II)	14,369,088	0	14,369,088	3,300,915	3,300,915	11,068,173

Dr. José de Jesús Alarcón Córdova
Encargado del Despacho de la Rectoría

Ing. Leonardo de Hoyos Reséndiz
Secretario Administrativo



Avances de Gestión Financiera Primer Trimestre 2022

Universidad Politécnica Apodaca (a) Estado Analítico del Ejercicio del Presupuesto de Egresos Detallado - LDF Clasificación Funcional (Finalidad y Función) Del 1 de Enero al 31 de Marzo de 2022 (b) (PESOS)						
Concepto (c)	Egresos					Subejercicio (e)
	Aprobado (d)	Ampliaciones/ (Reducciones)	Modificado	Devengado	Pagado	
I. Gasto No Etiquetado (I=A+B+C+D)	1,500,000	0	1,500,000	613,966	518,734	886,034
A. Gobierno (A=a1+a2+a3+a4+a5+a6+a7+a8)	0	0	0	0	0	0
a1) Legislación						
a2) Justicia						
a3) Coordinación de la Política de Gobierno						
a4) Relaciones Exteriores						
a5) Asuntos Financieros y Hacendarios						
a6) Seguridad Nacional						
a7) Asuntos de Orden Público y de Seguridad Interior						
a8) Otros Servicios Generales						
B. Desarrollo Social (B=b1+b2+b3+b4+b5+b6+b7)	1,500,000	0	1,500,000	613,966	518,734	886,034
b1) Protección Ambiental						
b2) Vivienda y Servicios a la Comunidad						
b3) Salud						
b4) Recreación, Cultura y Otras Manifestaciones Sociales						
b5) Educación	1,500,000	0	1,500,000	613,966	518,734	886,034
b6) Protección Social						
b7) Otros Asuntos Sociales						
C. Desarrollo Económico (C=c1+c2+c3+c4+c5+c6+c7+c8+c9)	0	0	0	0	0	0
c1) Asuntos Económicos, Comerciales y Laborales en General						
c2) Agropecuaria, Silvicultura, Pesca y Caza						
c3) Combustibles y Energía						
c4) Minería, Manufacturas y Construcción						
c5) Transporte						
c6) Comunicaciones						
c7) Turismo						
c8) Ciencia, Tecnología e Innovación						
c9) Otras Industrias y Otros Asuntos Económicos						
D. Otras No Clasificadas en Funciones Anteriores (D=d1+d2+d3+d4)	0	0	0	0	0	0
d1) Transacciones de la Deuda Pública / Costo Financiero de la Deuda						
d2) Transferencias, Participaciones y Aportaciones Entre Diferentes Niveles y Ordenes de Gobierno						
d3) Saneamiento del Sistema Financiero						
d4) Adeudos de Ejercicios Fiscales Anteriores						
II. Gasto Etiquetado (II=A+B+C+D)	14,369,088	0	14,369,088	3,300,915	3,300,915	11,068,173
A. Gobierno (A=a1+a2+a3+a4+a5+a6+a7+a8)	0	0	0	0	0	0
a1) Legislación						
a2) Justicia						
a3) Coordinación de la Política de Gobierno						
a4) Relaciones Exteriores						
a5) Asuntos Financieros y Hacendarios						
a6) Seguridad Nacional						
a7) Asuntos de Orden Público y de Seguridad Interior						
a8) Otros Servicios Generales						
B. Desarrollo Social (B=b1+b2+b3+b4+b5+b6+b7)	14,369,088	0	14,369,088	3,300,915	3,300,915	11,068,173
b1) Protección Ambiental						
b2) Vivienda y Servicios a la Comunidad						
b3) Salud						
b4) Recreación, Cultura y Otras Manifestaciones Sociales						
b5) Educación	14,369,088	0	14,369,088	3,300,915	3,300,915	11,068,173
b6) Protección Social						
b7) Otros Asuntos Sociales						
C. Desarrollo Económico (C=c1+c2+c3+c4+c5+c6+c7+c8+c9)	0	0	0	0	0	0
c1) Asuntos Económicos, Comerciales y Laborales en General						
c2) Agropecuaria, Silvicultura, Pesca y Caza						
c3) Combustibles y Energía						
c4) Minería, Manufacturas y Construcción						
c5) Transporte						
c6) Comunicaciones						
c7) Turismo						
c8) Ciencia, Tecnología e Innovación						
c9) Otras Industrias y Otros Asuntos Económicos						
D. Otras No Clasificadas en Funciones Anteriores (D=d1+d2+d3+d4)	0	0	0	0	0	0
d1) Transacciones de la Deuda Pública / Costo Financiero de la Deuda						
d2) Transferencias, Participaciones y Aportaciones Entre Diferentes Niveles y Ordenes de Gobierno						
d3) Saneamiento del Sistema Financiero						
d4) Adeudos de Ejercicios Fiscales Anteriores						
III. Total de Egresos (III = I + II)	15,869,088	0	15,869,088	3,914,882	3,819,650	11,954,206

Dr. José de Jesús Alarcón Córdova
Encargado del Despacho de la Rectoría

Ing. Leonardo de Hoyos Reséndiz
Secretario Administrativo



Avances de Gestión Financiera Primer Trimestre 2022

Universidad Politécnica Apodaca Proyecciones de Ingresos - LDF (PESOS) (CIFRAS NOMINALES)						
Concepto	Año en Cuestión 2023 (de iniciativa de Ley)	2024	2025	2026	2027	2028
1. Ingresos de Libre Disposición (1=A+B+C+D+E+F+G+H+I+J+K+L)	1,750,000	1,800,000	1,850,000	1,900,000	1,950,000	2,100,000
A. Impuestos	0	0	0	0	0	0
B. Cuotas y Aportaciones de Seguridad Social	0	0	0	0	0	0
C. Contribuciones de Mejoras	0	0	0	0	0	0
D. Derechos	0	0	0	0	0	0
E. Productos	0	0	0	0	0	0
F. Aprovechamientos	0	0	0	0	0	0
G. Ingresos por Venta de Bienes y Prestación de Servicios	1,750,000	1,800,000	1,850,000	1,900,000	1,950,000	2,100,000
H. Participaciones	0	0	0	0	0	0
I. Incentivos Derivados de la Colaboración Fiscal	0	0	0	0	0	0
J. Transferencias y Asignaciones	0	0	0	0	0	0
K. Convenios	0	0	0	0	0	0
L. Otros Ingresos de Libre Disposición	0	0	0	0	0	0
2. Transferencias Federales Etiquetadas (2=A+B+C+D+E)	16,500,000	17,200,000	18,000,000	18,900,000	19,750,000	22,600,000
A. Aportaciones	16,500,000	17,200,000	18,000,000	18,900,000	19,750,000	22,600,000
B. Convenios	0	0	0	0	0	0
C. Fondos Distintos de Aportaciones	0	0	0	0	0	0
D. Transferencias, Asignaciones, Subsidios y Subvenciones, y Pensiones y Jubilaciones	0	0	0	0	0	0
E. Otras Transferencias Federales Etiquetadas	0	0	0	0	0	0
3. Ingresos Derivados de Financiamientos (3=A)	0	0	0	0	0	0
A. Ingresos Derivados de Financiamientos	0	0	0	0	0	0
4. Total de Ingresos Proyectados (4=1+2+3)	18,250,000	19,000,000	19,850,000	20,800,000	21,700,000	24,700,000
Datos Informativos						
1. Ingresos Derivados de Financiamientos con Fuente de Pago de Recursos de Libre Disposición	0	0	0	0	0	0
2. Ingresos derivados de Financiamientos con Fuente de Pago de Transferencias Federales Etiquetadas	0	0	0	0	0	0
3. Ingresos Derivados de Financiamiento (3 = 1 + 2)	0	0	0	0	0	0

Dr. José de Jesús Alarcón Córdova
Encargado del Despacho de la Rectoría

Ing. Leonardo de Hoyos Reséndiz
Secretario Administrativo



Avances de Gestión Financiera Primer Trimestre 2022

Universidad Politécnica Apodaca Proyecciones de Egresos - LDF (PESOS) (CIFRAS NOMINALES)						
Concepto	Año en Cuestión 2023 (de proyecto de presupuesto)	2024	2025	2026	2027	2028
1. Gasto No Etiquetado (1=A+B+C+D+E+F+G+H+I)	1,750,000	1,800,000	1,850,000	1,900,000	1,950,000	2,100,000
A. Servicios Personales	0	0	0			
B. Materiales y Suministros	750,000	800,000	850,000	850,000	850,000	950,000
C. Servicios Generales	1,000,000	1,000,000	1,000,000	1,050,000	1,100,000	1,150,000
D. Transferencias, Asignaciones, Subsidios y Otras Ayudas	0	0	0			
E. Bienes Muebles, Inmuebles e Intangibles	0	0	0			
F. Inversión Pública	0	0	0			
G. Inversiones Financieras y Otras Provisiones	0	0	0			
H. Participaciones y Aportaciones	0	0	0			
I. Deuda Pública	0	0	0			
2. Gasto Etiquetado (2=A+B+C+D+E+F+G+H+I)	16,500,000	17,200,000	18,000,000	18,900,000	19,750,000	22,600,000
A. Servicios Personales	16,500,000	17,200,000	18,000,000	18,900,000	19,750,000	22,600,000
B. Materiales y Suministros	0	0	0	0	0	0
C. Servicios Generales	0	0	0	0	0	0
D. Transferencias, Asignaciones, Subsidios y Otras Ayudas	0	0	0	0	0	0
E. Bienes Muebles, Inmuebles e Intangibles	0	0	0	0	0	0
F. Inversión Pública	0	0	0	0	0	0
G. Inversiones Financieras y Otras Provisiones	0	0	0	0	0	0
H. Participaciones y Aportaciones	0	0	0	0	0	0
I. Deuda Pública	0	0	0	0	0	0
3. Total de Egresos Proyectados (3 = 1 + 2)	18,250,000	19,000,000	19,850,000	20,800,000	21,700,000	24,700,000

Dr. José de Jesús Alarcón Córdova
Encargado del Despacho de la Rectoría

Ing. Leonardo de Hoyos Reséndiz
Secretario Administrativo



Avances de Gestión Financiera Primer Trimestre 2022

Universidad Politécnica Apodaca						
Resultados de Ingresos - LDF						
(PESOS)						
Concepto	2017	2018	2019	2020	2021	2022
1. Ingresos de Libre Disposición (1=A+B+C+D+E+F+G+H+I+J+K+L)	1,533,210	1,502,340	3,009,725	1,316,885	1,167,471	1,500,000
A. Impuestos	0	0	0			
B. Cuotas y Aportaciones de Seguridad Social	0	0	0			
C. Contribuciones de Mejoras	0	0	0			
D. Derechos	0	0	0			
E. Productos	0	0	0			
F. Aprovechamientos	0	0	0			
G. Ingresos por Venta de Bienes y Prestación de Servicios	1,533,210	1,502,340	3,009,725	1,316,885	1,167,471	1,500,000
H. Participaciones	0	0	0			
I. Incentivos Derivados de la Colaboración Fiscal	0	0	0			
J. Transferencias y Asignaciones	0	0	0			
K. Convenios	0	0	0			
L. Otros Ingresos de Libre Disposición	0	0	0			
2. Transferencias Federales Etiquetadas (2=A+B+C+D+E)	14,715,936	15,027,587	15,361,571	15,288,173	16,101,196	14,369,088
A. Aportaciones	14,715,936	15,027,587	15,361,571	15,288,173	16,101,196	14,369,088
B. Convenios	0	0	0			
C. Fondos Distintos de Aportaciones	0	0	0			
D. Transferencias, Asignaciones, Subsidios y Subvenciones, y Pensiones y Jubilaciones	0	0	0			
E. Otras Transferencias Federales Etiquetadas	0	0	0			
3. Ingresos Derivados de Financiamientos (3=A)	0	0	0	0	0	0
A. Ingresos Derivados de Financiamientos	0	0	0	0	0	0
4. Total de Resultados de Ingresos (4=1+2+3)	16,249,146	16,529,927	18,371,296	16,605,058	17,268,667	15,869,088
Datos Informativos						
1. Ingresos Derivados de Financiamientos con Fuente de Pago de Recursos de Libre Disposición	0	0	0			
2. Ingresos derivados de Financiamientos con Fuente de Pago de Transferencias Federales Etiquetadas	0	0	0			
3. Ingresos Derivados de Financiamiento (3 = 1 + 2)	0	0	0	0	0	0

Dr. José de Jesús Alarcón Córdova
Encargado del Despacho de la Rectoría

Ing. Leonardo de Hoyos Reséndiz
Secretario Administrativo



Avances de Gestión Financiera Primer Trimestre 2022

Universidad Politécnica Apodaca						
Resultados de Egresos - LDF						
(PESOS)						
Concepto	2017	2018	2019	2020	2021	2022
1. Gasto No Etiquetado (1=A+B+C+D+E+F+G+H+I)	904,349	706,000	660,000	960,000	284,126	1,500,000
A. Servicios Personales	0	0	0			
B. Materiales y Suministros	904,349	706,000	660,000	240,987	186,086	149,880
C. Servicios Generales	0	0	0	719,013	98,040	1,350,120
D. Transferencias, Asignaciones, Subsidios y Otras Ayudas	0	0	0	0	0	0
E. Bienes Muebles, Inmuebles e Intangibles	0	0	0	0	0	0
F. Inversión Pública	0	0	0	0	0	0
G. Inversiones Financieras y Otras Provisiones	0	0	0	0	0	0
H. Participaciones y Aportaciones	0	0	0	0	0	0
I. Deuda Pública	0	0	0	0	0	0
2. Gasto Etiquetado (2=A+B+C+D+E+F+G+H+I)	17,361,371	14,971,567	15,089,161	15,289,873	16,102,937	14,369,088
A. Servicios Personales	13,242,384	11,842,597	11,789,000	13,583,513	13,904,460	14,369,088
B. Materiales y Suministros	0	0	0	499	12,438	0
C. Servicios Generales	3,190,634	2,583,970	3,300,161	1,705,861	1,921,416	0
D. Transferencias, Asignaciones, Subsidios y Otras Ayudas	72,000	0	0	0	0	0
E. Bienes Muebles, Inmuebles e Intangibles	856,353	545,000	0	0	264,623	0
F. Inversión Pública	0	0	0	0	0	0
G. Inversiones Financieras y Otras Provisiones	0	0	0	0	0	0
H. Participaciones y Aportaciones	0	0	0	0	0	0
I. Deuda Pública	0	0	0	0	0	0
3. Total del Resultado de Egresos (3=1+2)	18,265,720	15,677,567	15,749,161	16,249,873	16,387,063	15,869,088

Dr. José de Jesús Alarcón Córdova
Encargado del Despacho de la Rectoría

Ing. Leonardo de Hoyos Reséndiz
Secretario Administrativo



Avances de Gestión Financiera Primer Trimestre 2022

Universidad Politécnica Apodaca Informe sobre Estudios Actuariales - LDF					
	Pensiones y jubilaciones	Salud	Riesgos de trabajo	Invalidez y vida	Otras prestaciones sociales
Tipo de Sistema					
Prestación laboral o Fondo general para trabajadores del estado o municipio	6.0%	5.5%	0.5%	1.5%	5.25%
Beneficio definido, Contribución definida o Mixto					
Población afiliada					
Activos		29	29	29	29
Edad máxima		54	54	54	54
Edad mínima		28	28	28	28
Edad promedio		41	41	41	41
Pensionados y Jubilados		0	0	0	0
Edad máxima					
Edad mínima					
Edad promedio					
Beneficiarios					
Promedio de años de servicio (trabajadores activos)		4	4	4	4
Aportación individual al plan de pensión como % del salario	6.0%	4.5%	0.0%	1.5%	0.25%
Aportación del ente público al plan de pensión como % del salario	6.0%	5.5%	0.50%	1.5%	5.25%
Crecimiento esperado de los pensionados y jubilados (como %)	0.0%	0.0%	0.0%	0.0%	0.0%
Crecimiento esperado de los activos (como %)	2.0%	2.0%	2.0%	2.0%	2.0%
Edad de Jubilación o Pensión	65	65	65	65	65
Esperanza de vida	77	77	77	77	77
Ingresos del Fondo					
Ingresos Anuales al Fondo de Pensiones					
Nómina anual					
Activos	10,017,897				
Pensionados y Jubilados	0	0	0	0	0
Beneficiarios de Pensionados y Jubilados	0	0	0	0	0
Monto mensual por pensión	0	0	0	0	0
Máximo					
Mínimo					
Promedio					
Monto de la reserva	538,734				
Valor presente de las obligaciones					
Pensiones y Jubilaciones en curso de pago					
Generación actual					
Generaciones futuras					
Valor presente de las contribuciones asociadas a los sueldos futuros de cotización X%					
Generación actual	12.25%				
Generaciones futuras	12.25%				
Valor presente de aportaciones futuras					
Generación actual	18.75%				
Generaciones futuras	18.75%				
Otros Ingresos					
Déficit/superávit actuarial					
Generación actual	0.00%				
Generaciones futuras	0.00%				
Periodo de suficiencia					
Año de descapitalización					
Tasa de rendimiento					
Estudio actuarial					
Año de elaboración del estudio actuarial	2022				
Empresa que elaboró el estudio actuarial	Valuaciones Actuariales del Norte S. C.				

Dr. José de Jesús Alarcón Córdova
Encargado del Despacho de la Rectoría

Universidad Politécnica de Apodaca UPAP

Ing. Leonardo de Hoyos Reséndiz
Secretario Administrativo

Handwritten text, possibly a signature or initials, located in the upper middle section of the page.