

# UNIVERSIDAD POLITÉCNICA DE APODACA

La Universidad del Éxito

## Universidad Politécnica de Apodaca



TESORERÍA  
GABINETE DE  
BUEN GOBIERNO

18 OCT 2024

RECIBIDO

Subsecretaría de Egresos y Planeación Financiera  
Dirección de Atención a Municipios y  
Organismos Paraestatales



**UNIVERSIDAD POLITÉCNICA  
DE APODACA**

**La Universidad del Éxito**

Universidad Politécnica de Apodaca



## UNIVERSIDAD POLITÉCNICA DE APODACA

### ANTECEDENTES

Decreto Número 126 de fecha 29 de noviembre del 2010

### MISIÓN

Impartir educación superior de licenciatura y de posgrado, con un enfoque hacia la investigación y el desarrollo tecnológico. Preparar profesionales comprometidos con una sólida formación científica, técnica, administrativa y en valores, conscientes del contexto nacional en lo económico, político y social. Llevar a cabo investigación aplicada y desarrollo tecnológico, pertinentes para el desarrollo económico y social de la región, del estado y de la nación. Difundir el conocimiento y la cultura a través de la extensión universitaria y la formación a lo largo de toda la vida.

### VISIÓN

Visión 2022. La Universidad Politécnica de Apodaca es considerada, un referente de la educación superior tecnológica en la región y en el país, caracterizado por su enfoque internacional, su estrecha vinculación con el sector productivo y por la formación de profesionistas de calidad, competitividad y alto sentido de responsabilidad social y laboral.

### VALORES

- **Honestidad.** Consiste en armonizar las palabras con los hechos. La persona honesta vive lo que predica y habla lo que piensa. Conduce al conocimiento y a la aceptación de las carencias propias de la condición humana, y al reconocimiento de los límites del saber y de la acción.



### Avances de Gestión Financiera Tercer Trimestre 2024

- **Responsabilidad.** Es cumplir con el deber de asumir las consecuencias de los actos, y tiene un efecto directo con la confianza. Es la virtud de aceptar, reconocer o reparar cualquier error, falta, omisión, o compromiso adquirido con la sociedad.
- **Equidad.** Consiste en dar a cada uno lo que le corresponde según sus necesidades, méritos, capacidades o atributos. Este valor está estrechamente relacionado con la justicia.
- **Verdad.** Actitud de mantener un juicio o proposición adherido a la realidad con la que se dice, piensa o siente, buscando en todo momento el descubrimiento de lo verdadero.
- **Justicia.** Virtud de actuar y dar con imparcialidad a cada uno lo que le corresponde o pertenece según sus méritos. La justicia implica procurar una mejor distribución e igualdad de oportunidades de una vida digna y en particular el de brindar acceso a la educación a aquellos que no han tenido esa oportunidad.
- **Solidaridad.** Se manifiesta cuando se reconoce en el bien común el sentido de una vida exitosa para todos. Su ámbito de aplicación no sólo es en el ambiente interno de la institución, sino también con las causas más sentidas de la sociedad. Se convierte en virtud al transformarse en participación social.
- **Transparencia.** Virtud de mostrar los hechos, situaciones y resultados de manera clara, precisa y cómo sucedieron, en el diario quehacer encomendado por la sociedad.
- **Respeto.** Actitud de manifestación de cortesía, educación y trato hacia las personas, hacia la vida, hacia la paz, hacia la ecología y hacia todos los seres vivos.
- **Disciplina.** Consiste en estar a tiempo y cumplir con las obligaciones en el momento adecuado. Es también un entrenamiento que corrige, moldea, da fortaleza y perfecciona los buenos hábitos y establece reglas personales para alcanzar mejores metas de superación.
- **Lealtad.** Es fidelidad al compromiso de defender lo que se cree y en quienes se cree en los buenos y en los malos tiempos. La lealtad está vinculada con la perseverancia, con la responsabilidad y ayuda a dar congruencia a la palabra empeñada.





## INFORMACIÓN OPERATIVA RELEVANTE

## INFORMACIÓN OPERÁTICA RELEVANTE

### CONTROL ESCOLAR

La población estudiantil al inicio del cuatrimestre Enero-Abril 2024 fue de 596 estudiantes inscritos. Terminaron satisfactoriamente el ciclo escolar 512 alumnos.

Cabe destacar que de la cifra anterior 20 alumnos fueron egresados de este cuatrimestre.

La matrícula se conformó en este periodo por 41 grupos:

- Ingeniería en Sistemas Computacionales: 12 grupos
- Ingeniería en Aeronáutica: 8 grupos
- Ingeniería en Diseño Industrial: 9 grupos
- Ingeniería Financiera: 7 grupos
- Ingeniería en Mecatrónica: 4 grupos
- Licenciatura en Negocios Internacionales: 1 grupo

Por género, la población estudiantil del cuatrimestre se conformó de la siguiente manera: 65.61% hombres y 33.38% mujeres.

Por otra parte, la procedencia de los alumnos al inicio del cuatrimestre correspondió de 110 planteles de educación media superior, localizados en el Estado y otros estados de la República.



Avances de Gestión Financiera Tercer Trimestre 2024  
Distribución de población estudiantil por Programa Educativo y Género  
Enero-Abril 2024

PROGRAMA EDUCATIVO	GENERACIÓN	CUATRIMESTRE	ALUMNOS INICIALES		TOTALES	ALUMNOS FINALES		TOTALES
			H	M		H	M	
Ingeniería Aeronáutica	29 (Ene 2021)	10	2	0	2	2	0	2
	31 (Sep 2021)	8	17	6	23	16	4	20
	34 (Sep 2022)	5	20	6	26	15	5	20
	35 (Ene 2023)	4	1	4	5	1	4	5
	37 (Sep 2023)	2	30	9	39	21	7	28
			<b>70</b>	<b>25</b>	<b>95</b>	<b>55</b>	<b>20</b>	<b>75</b>
Ingeniería Financiera	10(Sep 2020)	10	4	2	6	4	2	6
	13(Sep 2021)	8	12	16	28	12	16	28
	16(Sep 2022)	5	17	18	35	17	18	35
	19(Sep 2023)	2	12	14	26	11	12	23
			<b>45</b>	<b>50</b>	<b>95</b>	<b>44</b>	<b>48</b>	<b>92</b>
Ingeniería en Sistemas Computacionales	29 (Ene 2021)	10	4	2	6	4	2	6
	31 (Sep 2021)	8	19	10	29	18	10	28
	32 (Ene 2022)	7	9	1	10	9	1	10
	34 (Sep 2022)	5	30	10	40	23	9	32
	37 (Sep 2023)	2	53	21	74	44	17	61
	38 (Ene 2024)	1	21	6	27	16	5	21
			<b>136</b>	<b>50</b>	<b>186</b>	<b>114</b>	<b>44</b>	<b>158</b>
Ingeniería en Diseño Industrial	28 (Sep 2020)	10	0	1	1	0	1	1
	31 (Sep 2021)	8	11	9	20	11	9	20
	34 (Sep 2022)	5	12	6	18	9	4	13
	35 (Ene 2023)	4	6	3	9	5	3	8
	37 (Sep 2023)	2	33	19	52	27	17	44
			<b>62</b>	<b>38</b>	<b>100</b>	<b>52</b>	<b>34</b>	<b>86</b>
Ingeniería en Mecatrónica	1 (Sep 2023)	2	39	12	51	24	11	35
	2 (Ene 2024)	1	35	8	43	34	8	42
			<b>74</b>	<b>20</b>	<b>94</b>	<b>58</b>	<b>19</b>	<b>77</b>



### Avances de Gestión Financiera Tercer Trimestre 2024

Licenciatura en Negocios Internacionales	1 (Sep 2023)	2	10	16	26	8	16	24
			<b>10</b>	<b>16</b>	<b>26</b>	<b>8</b>	<b>16</b>	<b>24</b>
<b>Total</b>			<b>397</b>	<b>199</b>	<b>596</b>	<b>331</b>	<b>181</b>	<b>512</b>

#### Distribución estudiantil por preparatoria de procedencia

PREPARATORIA	ALUMNOS	%
BACHILLERATO GENERAL CENTRO DE ESTUDIOS UNIVERSITARIOS	1	0.00
BACHILLERATO UNIVERSIDAD JOSE VASCONCELOS CALDERON	8	1.88
Capital Hill High School	1	0.00
CENTRO ACADEMICO NUEVO LEON	1	0.00
Centro De Bachillerato Tecnológico Agropecuario Num. 278	1	0.00
CENTRO DE BACHILLERATO TECNOLÓGICO AGROPECUARIO NUM. 74	11	1.88
CENTRO DE BACHILLERATO TECNOLÓGICO INDUSTRIAL Y DE SERVICIOS NUM. 133	1	0.00
CENTRO DE BACHILLERATO TECNOLÓGICO INDUSTRIAL Y DE SERVICIOS NUM. 144	1	0.00
CENTRO DE BACHILLERATO TECNOLÓGICO INDUSTRIAL Y DE SERVICIOS NUM. 213	2	0.00
CENTRO DE BACHILLERATO TECNOLÓGICO INDUSTRIAL Y DE SERVICIOS NUM. 48	1	0.00
CENTRO DE BACHILLERATO TECNOLÓGICO INDUSTRIAL Y DE SERVICIOS NUM. 53	28	4.00
CENTRO DE BACHILLERATO TECNOLÓGICO INDUSTRIAL Y DE SERVICIOS NUM. 71	2	0.00
CENTRO DE BACHILLERATO TECNOLÓGICO INDUSTRIAL Y DE SERVICIOS NUM. 74	2	0.00
CENTRO DE BACHILLERATO TECNOLÓGICO INDUSTRIAL Y DE SERVICIOS NUM. 83	1	0.00
CENTRO DE BACHILLERATO TECNOLÓGICO INDUSTRIAL Y DE SERVICIOS NUM. 85	2	0.00
CENTRO DE ESTUDIOS DE BACHILLERATO RENE DESCARTES	1	0.00
CENTRO DE ESTUDIOS REGIOMONTANOS	5	0.00
CENTRO DE ESTUDIOS TECNICOS PROFESIONALES EN MECANICA AUTOMOTRIZ, S.C.	1	0.00
CENTRO DE ESTUDIOS TECNOLOGICOS DEL MAR NUM 08	1	0.00
CENTRO DE ESTUDIOS TECNOLOGICOS INDUSTRIAL Y DE SERVICIOS NUM. 101	1	0.00
CENTRO DE ESTUDIOS TECNOLOGICOS PARIS	1	0.00
CENTRO DE INVESTIGACION Y DESARROLLO DE EDUCACION BILINGUE U.A.N.L.	1	0.00
CENTRO EDUCATIVO DE PUEBLA	1	0.00
Centro Educativo Pedagógico Naciones Unidas	1	0.00
COLEG. ESTUDIOS CIENT. Y TECNOL. DEL EDO. DE TAB. PLANTEL NO.2	1	0.00
COLEGIO CENTRAL A C	1	0.00
COLEGIO COMERCIAL LINDA VISTA	3	0.00
COLEGIO DE BACHILLERES 2	1	0.00





### Avances de Gestión Financiera Tercer Trimestre 2024

COLEGIO DE BACHILLERES 26 EL SALTO	1	0.0
COLEGIO DE BACHILLERES DEL ESTADO DE VERACRUZ PLANTEL 02 CORONEL MIGUEL BARRAGAN	1	0.0
COLEGIO DE BACHILLERES DEL ESTADO DE VERACRUZ PLANTEL 18 SR. DESIDERIO CADENA GRANADOS	1	0.0
COLEGIO DE BACHILLERES DEL ESTADO DE VERACRUZ PLANTEL 22 PROFR. MIGUEL BUSTOS CERECEDO	4	0.0
COLEGIO DE BACHILLERES DEL ESTADO DE VERACRUZ PLANTEL 25 SR. ERNESTO GARCIA CABRAL	1	0.0
COLEGIO DE BACHILLERES DEL ESTADO DE VERACRUZ, PLANTEL NUM. 08 COSOLEACAQUE	1	0.0
COLEGIO DE BACHILLERES DEL ESTADO DE VERACRUZ, PLANTEL NUM. 38	1	0.0
COLEGIO DE BACHILLERES MILITARIZADO, GENERAL MARIANO ESCOBEDO	33	5.0
COLEGIO DE BACHILLERES PLANTEL NO.40	1	0.0
COLEGIO DE BACHILLERES PLANTEL NO.7	2	0.0
COLEGIO DE ESTUDIOS CIENTIFICOS Y TECNOLOGICOS DEL ESTADO DE MEXICO PL	1	0.0
COLEGIO DE ESTUDIOS CIENTIFICOS Y TECNOLOGICOS EMSAD HUALAHUISES	1	0.0
COLEGIO DE ESTUDIOS CIENTIFICOS Y TECNOLOGICOS PLANTEL DOCTOR GONZALEZ	1	0.0
COLEGIO DE ESTUDIOS CIENTIFICOS Y TECNOLOGICOS PLANTEL PESQUERIA	32	5.0
COLEGIO DE ESTUDIOS CIENTIFICOS Y TECNOLOGICOS PLANTEL ZUAZUA	3	0.0
COLEGIO DE ESTUDIOS CIENTIFICOS Y TECNOLOGICOS TAPILULA	1	0.0
COLEGIO DE ESTUDIOS CIENTIFICOS Y TECNOLOGICOS UNIDAD APODACA	9	1.0
COLEGIO DE ESTUDIOS CIENTIFICOS Y TECNOLOGICOS UNIDAD BENITO JUAREZ	1	0.0
COLEGIO DE ESTUDIOS CIENTIFICOS Y TECNOLOGICOS UNIDAD MARIN	30	5.0
COLEGIO DE ESTUDIOS CONTEMPORANEOS	1	0.0
COLEGIO NACIONAL DE EDUCACION PROFESIONAL TECNICA NUM. 132, AEROPUERTO	1	0.0
COLEGIO SUPERIOR DE CIENCIAS VALLE CASTAÑO	1	0.0
CONALEP 037, ING. JOSÉ ANTONIO PADILLA SEGURA I	7	1.0
CONALEP 038 LIC. RAÚL RANGEL FRIAS	1	0.0
CONALEP 091 SAN NICOLÁS DE LOS GARZA I	53	8.0
CONALEP 123 MONTERREY II - DR. EDUARDO MACIAS SANTOS	2	0.0
CONALEP 135 DR. ARROYO	1	0.0
CONALEP 213 DON JOSÉ MARÍA HERNÁNDEZ MARTÍNEZ	7	1.0
CONALEP 289 DR. CARLOS CANSECO GONZÁLEZ	54	9.0
CONALEP 296 DON BENJAMÍN SALINAS WESTRUP	1	0.0
CONALEP 300 JOEL ROCHA BAROCIO	4	0.0
CONALEP Ciénega de Flores	1	0.0
CREA UNIVERSIDAD BACHILLERATO	1	0.0
CTRO BACHILLERATO TECNOLOGICO IND Y DE SERV NO. 205	1	0.0
E.P.C. NUM. 23 JUAN ESCUTIA	2	0.0
ESCUELA INDUSTRIAL Y PREPARATORIA TECNICA ALVARO OBREGON U.A.N.L.	22	3.0





**Avances de Gestión Financiera Tercer Trimestre 2024**

ESCUELA INDUSTRIAL Y PREPARATORIA TECNICA PABLO LIVAS U.A.N.L.	4	0.0
ESCUELA PREPARATORIA NUM. 2	2	0.0
ESCUELA TECNICA ROBERTO ROCCA	33	5.0
EXTENSION PREPARATORIA NUM. 22 UNIDAD JUAREZ	1	0.0
FRAY DIEGO DE LA MAGDALENA	1	0.0
INSTITUTO ACADEMICO DE EDUCACION SUPERIOR DE MONTERREY - UNIDAD APODACA	2	0.0
INSTITUTO AMERICA	1	0.0
INSTITUTO DE COMUNICACION, ARTES Y HUMANIDADES DE MONTERREY, A.C.	1	0.0
INSTITUTO EN COMPUTACION ELECTRONICA E INFORMATICA DE TAMAUL	1	0.0
Instituto Mariano Arista	1	0.0
INSTITUTO TECNICO COMERCIAL, S.C.	1	0.0
JAIME TORRES BODET	1	0.0
JOSE VASCONCELOS	1	0.0
PLANTEL 02 ESPINAL	1	0.0
PLANTEL NO. 19 TOLOSA ESTACION DONAJI	1	0.0
PREPA CENEVAL (UN SOLO EXAMEN) ACUERDO 286	4	0.0
Prepa en Linea SEP	1	0.0
Preparatoria #25, UANL	2	0.0
Preparatoria Abierta	22	3.0
PREPARATORIA LA FAYETTE	1	0.0
PREPARATORIA NUM. 1 APODACA U.A.N.L.	69	11.0
PREPARATORIA NUM. 15 U.A.N.L. - FLORIDA	1	0.0
PREPARATORIA NUM. 15 U.A.N.L. - MADERO	1	0.0
PREPARATORIA NUM. 16 U.A.N.L.	1	0.0
PREPARATORIA NUM. 17 U.A.N.L.	4	0.0
PREPARATORIA NUM. 2 U.A.N.L.	1	0.0
PREPARATORIA NUM. 22 U.A.N.L.	23	3.0
PREPARATORIA NUM. 3 U.A.N.L.	4	0.0
PREPARATORIA NUM. 7 U.A.N.L. - LAS PUENTES	3	0.0
PREPARATORIA NUM. 7 U.A.N.L. - ORIENTE	2	0.0
PREPARATORIA TECNICA MEDICA	2	0.0
PROFR. AUGUSTO HERNANDEZ OLIVE	1	0.0
SISTEMA DE ENSEÑANZA ABIERTA Y A DISTANCIA DEL COLEGIO DE BACHILLERES	1	0.0
STARKWEATHER	1	0.0
TELEBACHILLERAT O BUENA VISTA	1	0.0
TELEBACHILLERAT O EL COPAL	1	0.0
TELEBACHILLERAT O SALADERO	1	0.0



### Avances de Gestión Financiera Tercer Trimestre 2024

TELEBACHILLERATO TLANEMPA COMUN	1	0.00
Telebachillerato Comunitario Dulces Nombres	1	0.00
UNIVERSIDAD ALFONSO REYES	5	0.83
UNIVERSIDAD DE NUEVA EXTREMADURA	8	1.34
UNIVERSIDAD METROPOLITANA DE MONTERREY	3	0.48
UNIVERSIDAD PEDRO DE GANTE	3	0.48
UNIVERSIDAD POPULAR AUTONOMA DE VERACRUZ	1	0.16
UNIVERSIDAD TAMAULIPECA	1	0.16
UNIVERSITARIO INSUCO	7	1.12
<b>Total</b>	<b>596</b>	<b>100.00</b>

### ANEXOS

#### Distribución estudiantil por preparatoria de procedencia. Enero-Abril 2024

SISTEMA EDUCATIVO	ALUMNOS	ÍNDICE %
CBTA	12	2.01
CBTIS	40	6.71
CECyTE	79	13.25
CONALEP	131	21.97
UANL	113	18.95
OTRAS	221	37.08
<b>TOTAL</b>	<b>596</b>	<b>100</b>

### SEGUIMIENTO A ALUMNOS

## Avances de Gestión Financiera Tercer Trimestre 2024

### Programa de Tutorías

En este periodo se realizó la asignación de tutores mediante el Sistema Integral de Información, la asignación se realizó en base a la cantidad de horas clase que tenían los docentes frente a cada grupo, a su vez se les informó a todos los alumnos quienes los estarían apoyando durante el cuatrimestre, reiterando la importancia de la labor que están realizando los maestros como tutores.

Se realizó una junta de capacitación a los docentes sobre las funciones a desempeñar como tutores, ahondando sobre los procesos de atención, escucha, orientación y canalización oportuna con los alumnos.

Destacando la importancia de comunicar mensualmente los alumnos en riesgo de abandono, detectados a partir de las faltas a clase o bajo desempeño académico, a estos alumnos se les dio seguimiento por parte de sus Tutores, así como de los Jefes de los Programas Académicos y el Departamento de Asesorías y Tutorías. En el cuestionario para medir la satisfacción de los alumnos en relación con los servicios de apoyo a los estudiantes, el servicio de Apoyo Psicopedagógico obtuvo un puntaje de 5.00, mientras que el Programa de Tutorías obtuvo un puntaje de 4.5, tomando una valoración de 0 a 5.

### Acciones para Evitar la Deserción

#### *Por el Dpto. de Asesorías y Tutorías*

- Coordinar con los Jefes de Programa, Tutores y Docentes, para facilitar las tutorías y apoyos específicos, ya sea de la mano de otros estudiantes o de docentes que les puedan brindar asesoramiento, tanto a nivel de aprendizaje, de desarrollo de habilidades o adaptación social.
- Dar seguimiento a los casos de alumnos en riesgo reportados tanto por los docentes y tutores.

#### *Por los Tutores*

- Identificar oportunamente alumnos que están en riesgo de desertar, ya sea por bajo desempeño y/o inasistencias y notificar al Dpto. de Asesorías y Tutorías.
- Hablar con los docentes que imparten las asignaturas para analizar cada caso de sus tutorados, en las cuales presentan riesgo.
- Hablar con los estudiantes que estén en riesgo, para canalizarlos a que reciban asesorías.

#### *Por los Docentes*

- Identificar oportunamente alumnos que están en riesgo de desertar, ya sea por bajo desempeño y/o inasistencias, notificar primero a sus tutores, después al Dpto. de Asesorías y Tutorías.



### Avances de Gestión Financiera Tercer Trimestre 2024

- En coordinación con el Dpto. de Asesorías y Tutorías, los Jefes de los Programas Académicos, identificar alumnos que puedan dar asesorías a los alumnos en riesgo.

#### **Por la Administración (Soluciones Financieras)**

- Facilitar a los estudiantes, no solo becas, sino también aplazamientos o subsidios que les permita continuar estudiando

#### **Becas**

La Universidad ofrece becas de tipo académico, promocionales y para alumnos de escasos recursos; además somos un vínculo para realizar los trámites de Becas Estatales y Federales. Durante el cuatrimestre enero-abril 2024, se otorgaron 182 becas, distribuidas en 102 Hombres y 80 Mujeres.

La distribución de las becas por carrera es la siguiente, 33 de Ingeniería Financiera, 28 de Ingeniería Aeronáutica, 33 de Ingeniería en Diseño Industrial, 47 de Ingeniería en Sistemas Computacionales, 25 de Ingeniería en Mecatrónica y 16 de Licenciatura en Negocios Internacionales.

Se aplicó un cuestionario para medir la satisfacción de los alumnos en relación con los servicios de apoyo a los estudiantes, donde el servicio de Becas obtuvo un puntaje de 4.27, tomando una valoración de 0 a 5.

De conformidad a lo establecido en la Constitución Política del Estado Libre y Soberano de Nuevo León; la Ley de Administración Financiera para el Estado de Nuevo León; la Ley Orgánica de la Administración Pública para el Estado de Nuevo León; la Ley de Fiscalización Superior del Estado de Nuevo León y La Ley General de Contabilidad Gubernamental, el Ejecutivo y sus Organismos Descentralizados y Fideicomisos, así como las personas físicas o morales, públicas o privadas que reciban recursos públicos, deberán rendir su Cuenta Pública en forma anual al H. Congreso del Estado, en los términos y plazos que esta misma legislación establece.

PROGRAMA EDUCATIVO	ALUMNOS	ÍNDICE DE BECAS
		%
Ingeniería en Aeronáutica	28	15.38
Ingeniería en Sistemas Computacionales	47	25.82





### Avances de Gestión Financiera Tercer Trimestre 2024

Ingeniería Financiera	33	18.13
Ingeniería en Diseño Industrial	33	18.13
Ingeniería en Mecatrónica	25	13.73
Licenciatura en Negocios Internacionales	16	8.79
<b>TOTAL</b>	<b>182</b>	<b>100</b>

### Cobertura de Becas

Becas Institucionales Tipo De Beca	Becas Otorgadas	Porcentaje del Total de Alumnos
Deportivo/Cultural	29	4.86%
Asesor / Becario	13	2.18%
Desempeño Académico	116	19.46%
Escasos Recursos	18	3.02%
Incluyente	6	1.00%
<b>Total</b>	<b>182</b>	<b>30.53%</b>

$$\text{Becas Otorgadas} = \frac{\text{Número de becas otorgadas} \times 100}{\text{Matrícula}} = \frac{182 \times 100}{596} = 30.53\%$$

### Servicios que ofrece la Universidad

Cada cuatrimestre se realiza la Evaluación de los Servicios que ofrece la Universidad misma que es respondida por los alumnos con una valoración de 0 a 5 se anexa la tabla de resultados:

No.	Servicio	Calificación	
		Escala Base 5	Escala Base 10
1	Apoyo Psicopedagógico	4.00	9.00





### Avances de Gestión Financiera Tercer Trimestre 2024

2	Actividades Culturales	4.12	9.12
3	Servicio Médico (Interno)	3.80	7.80
4	Servicio Médico (Externo)	3.80	7.80
5	Deportes	5.00	10.00
6	Tutorías	4.00	9.00
7	Asesoría Académica	4.00	9.00
8	Servicio de Alimentos	3.20	8.20
9	Actividades Extra clase para el Desarrollo Humano	4.00	9.00
10	Biblioteca	4.60	9.60
11	Infraestructura	4.20	9.20
12	Transporte	3.40	8.40
13	Medios de Expresión de los Alumnos	3.00	8.00
14	Becas	4.27	9.27
15	Bolsa de Trabajo	4.20	9.20

### Seguimiento a la Labor Docente

La medición de la calidad educativa se lleva a cabo a través de una Encuesta de Evaluación del Personal Docente, que se aplicó al finalizar el periodo escolar a los alumnos inscritos en el cuatrimestre.

Dicha evaluación cuenta con 6 dimensiones desarrolladas en 26 ítems en los que se plasma la percepción de los alumnos en relación al desempeño de los docentes, tomando una valoración de 0 a 5.

En este cuatrimestre la Evaluación Docente se realizó mediante el Sistema Integral de Información (SII), donde los alumnos contestaron en línea la evaluación correspondiente a cada uno de sus docentes.

Programa Académico	Promedio Obtenido	Desviación
Ing. en Aeronáutica	4.39	0.9090
Ing. en Diseño Industrial	4.30	0.9974
Ing. en Sistemas Computacionales	4.33	1.1114
Ing. Financiera	4.45	0.9333



### Avances de Gestión Financiera Tercer Trimestre 2024

Ing. en Mecatrónica	4.30	0.9977
Lic. Negocios Internacionales	4.38	0.9090

### Reuniones con Docentes (Tutorías)

Reuniones	Fechas
Entrega de Nombramientos	12 de febrero
Seguimiento a Tutorías	11 de marzo
Seguimiento a Tutorías	15 de abril

### PLANTA DOCENTE

Durante el periodo enero-abril 2024, la planta docente se distribuyó de la siguiente manera:

PROFESOR DE TIEMPO COMPLETO (PTC)	MUJERES	HOMBRES	TOTAL
Licenciatura / Ingeniería	0	1	1
Maestría	0	1	1
Doctorado	1	1	2
<b>TOTAL</b>	<b>1</b>	<b>3</b>	<b>4</b>

PROFESOR DE ASIGNATURA (PA)	MUJERES	HOMBRES	TOTAL
Licenciatura / Ingeniería	6	13	19
Maestría	8	7	15



### Avances de Gestión Financiera Tercer Trimestre 2024

Doctorado	2	11	13
<b>TOTAL</b>	<b>16</b>	<b>29</b>	<b>47</b>

### Seguimiento a la labor docente

La medición de la calidad educativa se lleva a cabo a través de una Encuesta de Evaluación del Personal Docente, que se aplicó al finalizar el periodo escolar a los alumnos de 1º al 9º cuatrimestre.

Dicha evaluación cuenta con 6 dimensiones desarrolladas en 26 ítems en los que se plasma la percepción de los alumnos con relación al desempeño de los docentes, tomando una valoración de 0 a 10.

PROGRAMA ACADÉMICO	PROMEDIO OBTENIDO
Ingeniería en Aeronáutica	8.35
Ingeniería en Diseño Industrial	8.00
Ingeniería en Sistemas Computacionales	9.20
Ingeniería Financiera	8.21
Ingeniería en Mecatrónica	9.00
Licenciatura en Negocios Internacionales	8.37

En este cuatrimestre la Evaluación Docente se realizó mediante el Sistema Integral de Información (SII), donde los alumnos contestaron en línea la evaluación correspondiente a cada uno de sus docentes.



## Avances de Gestión Financiera Tercer Trimestre 2024

### RENDIMIENTO ESCOLAR

#### Aprovechamiento Académico

El aprovechamiento académico al final del cuatrimestre enero-abril 2024 fue de 8.87, medido en una escala de calificación de 1 a 10.

#### Índice de Bajas

Durante el período enero-abril 2024, 84 estudiantes causaron baja por diversos motivos, lo que representa un 14.09% de la matrícula atendida.

#### Índice de Reprobación

El índice de reprobación al final del cuatrimestre enero-abril 2024 se puede encontrar a detalle por Programa Educativo, indicando el número de materias reprobadas, así como el número de alumnos.

#### Aprovechamiento Académico Enero-Abril 2024

PROGRAMA EDUCATIVO	PROMEDIO
Ingeniería en Aeronáutica	8.50
Ingeniería en Sistemas Computacionales	8.76
Ingeniería Financiera	9.26
Ingeniería en Diseño Industrial	8.69
Ingeniería en Mecatrónica	8.56
Licenciatura en Negocios Internacionales	9.49

Avances de Gestión Financiera Tercer Trimestre 2024  
Índice de Bajas  
Enero-Abril 2024

PROGRAMA EDUCATIVO	ALUMNOS	ÍNDICE DE BAJAS
		%
Ingeniería en Aeronáutica	20	23.80
Ingeniería en Sistemas Computacionales	28	33.33
Ingeniería Financiera	03	3.57
Ingeniería en Diseño Industrial	14	16.66
Ingeniería en Mecatrónica	17	20.23
Licenciatura en Negocios Internacionales	2	2.38
<b>TOTAL</b>	<b>84</b>	<b>100</b>

CAUSAS	ALUMNOS
Problemas de trabajo	10
Bajo aprovechamiento académico	45
Cambio de carrera	5
Motivos Personales	15
Cambio de Institución	2
Problemas Académicos	2
Incumplimiento de expectativas	1
Motivos de Salud	2
Problemas económicos	2
<b>TOTAL</b>	<b>84</b>



Índice de Reprobación  
Enero-Abril 2024



Secretaría de  
Finanzas y Tesorería  
General del Estado

Nuevo León | Siempre Avanzando

Avances de Gestión Financiera Tercer Trimestre 2024

PROGRAMA EDUCATIVO	NÚMERO DE MATERIAS REPROBADAS	ALUMNOS	ÍNDICE DE REPROBACIÓN
			%
Ingeniería en Aeronáutica	1	5	0.68
	2	15	2.04
	3	15	2.04
Ingeniería en Sistemas Computacionales	1	12	1.63
	2	3	0.40
	3	20	2.73
Ingeniería Financiera	1	7	0.95
	2	0	0
	3	7	0.95
Ingeniería en Diseño Industrial	1	5	0.68
	2	2	0.27
	3	9	1.22
Ingeniería en Mecatrónica	1	6	0.81
	2	1	0.13
	3	3	0.40
Lic. Negocios Internacionales	1	5	0.68
	2	2	0.27
	3	1	0.13
<b>TOTAL</b>		<b>118</b>	<b>16.12</b>

\*Nota. El índice de reprobación por carrera se toma a partir de la reprobación de 4 materias en adelante y materias que por segunda ocasión han reprobado.



## Avances de Gestión Financiera Tercer Trimestre 2024



**INSTITUCIÓN:** UNIVERSIDAD POLITÉCNICA DE APODACA (UPAP)  
**NOMBRE DEL PROGRAMA:** EDUCACIÓN POLITÉCNICA SUPERIOR (E.P.S.)  
**OBJETIVO DEL PROGRAMA:** IGUALDAD PARA TODAS LAS PERSONAS  
**TEMA:** EDUCACIÓN PARA TODAS Y TODOS  
**DESCRIPCIÓN:** CONTRIBUIR MEJORES CONDICIONES PARA REDUCIR LAS BRECHAS DE APRENDIZAJES, EL RENDIMIENTO EDUCATIVO, HACIENDO DE NUEVO LEÓN EL MEJOR LUGAR PARA VIVIR.  
**DESCRIPCIÓN DEL PROGRAMA:** FORTALECER EL MODELO DE EDUCACIÓN DUAL Y VINCULACIÓN EFECTIVAMENTE EN LA EDUCACIÓN MEDIA SUPERIOR Y SUPERIOR.  
**LÍNEAS DE ACCIÓN:** IMPLEMENTAR LA OFERTA DE PROGRAMAS DE EDUCACIÓN DUAL EN LAS ESCUELAS Y LAS DEMANDAS DE LOS PRINCIPALES SECTORES PRODUCTIVOS DEL ESTADO.  
**INDICADORES CLAVES:** ALUMNOS DE LA UNIVERSIDAD POLITÉCNICA DE APODACA

GOBIERNO DEL ESTADO DE NUEVO LEÓN  
 SECRETARÍA DE FINANZAS Y TESORERÍA GENERAL DEL ESTADO  
 PRESUPUESTO POR RESULTADOS  
 REPORTE DE AVANCE FÍSICO - FINANCIERO 2024

MONTO L1	VALOR DEL PROGRAMA PRESUPUESTARIO				CLASIFICACIÓN PROGRAMÁTICA	R230
	AVANCE FINANCIERO					
TRIMESTRE	I	II	III	IV	CP CONAC (Módulo 1)	E
MONTO POLIÉTICA	4,376,374	8,127,871	13,297,267	88.54		

RESUMEN NARRATIVO	INDICADOR	INDICADORES FÓRMULA	FRECUENCIA	META ANUAL 2024	LÍNEA BASE 2023	AVANCE FÍSICO				MEDIOS DE VERIFICACIÓN Y FUENTE DE INFORMACIÓN	SUPUESTOS
						2023	2023	2024	2024		
<b>FIN</b>	CONTRIBUIR MEJORES CONDICIONES PARA REDUCIR LAS BRECHAS DE APRENDIZAJES, EL RENDIMIENTO EDUCATIVO, HACIENDO DE NUEVO LEÓN EL MEJOR LUGAR PARA VIVIR.	(ALUMNOS EGRESADOS DE UNA MISMA GENERACIÓN / ALUMNOS DE NUEVO INGRESO DE UNA MISMA GENERACIÓN) * 100	ANUAL	45.12	34.83	43.00	48.00			MODELO DE EVALUACIÓN DE LA CALIDAD DEL SUBSISTEMA DE UNIVERSIDADES POLITÉCNICAS / UNIVERSIDAD POLITÉCNICA DE APODACA	LAS CONDICIONES ECONÓMICAS DEL ESTADO PERMITEN QUE LOS ESTUDIANTES CONTINUEN SUS ESTUDIOS
<b>PROPÓSITO</b>	LOS ALUMNOS DE EDUCACIÓN SUPERIOR DE LAS UNIVERSIDADES POLITÉCNICAS ADQUIEREN LAS COMPETENCIAS QUE DEMANDA EL SECTOR PRODUCTIVO DE LA REGIÓN	TOTAL DEL RESULTADO DE LAS PREGUNTAS DE LA ENCUESTA DE GRADO DE SATISFACCIÓN DEL SISTEMA UP S / (TOTAL DE LAS ENCUESTAS APLICADAS EN EL SISTEMA UP S * TOTAL DE ENCUESTAS CON REACTIVO "NO APLICAN" EN EL SISTEMA UP S) * 100	ANUAL	8.50	8.85	8.50	8.60			REPORTE DE SATISFACCIÓN DE EMPLEADORES / UNIVERSIDAD POLITÉCNICA DE APODACA	LOS ALUMNOS CUMPLEN CON EL PROGRAMA DE ESTUDIOS DE MANERA SATISFACTORIA
<b>COMPONENTES</b>											
<b>C1. SERVICIO DE EDUCACIÓN SUPERIOR (LICENCIATURAS) PROPORCIONADO</b>	TASA DE VARIACIÓN DE MATRÍCULA	(MATRÍCULA EN EL SEMESTRE T - MATRÍCULA EN EL SEMESTRE T-1) / MATRÍCULA EN EL SEMESTRE T-1 * 100	SEMESTRAL	15.84	14.46	20.99	15.84			REPORTE DE ESTADÍSTICA BÁSICA DE LA SUBSISTEMA DE UP S (SEMESTRE I MATRÍCULA ALCANZADA EN SEPTIEMBRE DEL AÑO INMEDIATO ANTERIOR SEMESTRE I MATRÍCULA)	LOS ALUMNOS ESTÁN INTERESADOS EN LOS PROGRAMAS DE ESTUDIO PROPORCIONADOS POR LAS UNIVERSIDADES POLITÉCNICAS
<b>C2. ESTADIAS EN EL SECTOR PRODUCTIVO OTORGADA</b>	PORCENTAJE DE ESTADIAS EN EL SECTOR PRODUCTIVO OTORGADAS	(ESTADIAS DE ALUMNOS QUE CURSABA EL ÚLTIMO TRIMESTRE DE ESTUDIOS / TOTAL DE ALUMNOS QUE CURSABA EL ÚLTIMO CUATRIMESTRE DE ESTUDIOS) * 100	TRIMESTRAL	81.01	93.85	81.01	81.01			REPORTE DE ESTADIAS DE CADA UP / ÁREA RESPONSABLE DE REPORTAR ESTADIAS DE CADA UNIVERSIDAD POLITÉCNICA	LAS EMPRESAS ESTÁN INTERESADAS EN ACEPTAR ALUMNOS EN ESTADIAS
<b>C3. BECAS OTORGADAS</b>	FORCENTAJE DE RECURSOS PRESUPUESTALES EJERCIDOS EN BECAS	(RECURSOS PRESUPUESTALES EJERCIDOS EN BECAS) / PRESUPUESTO AUTORIZADO PARA BECAS * 100	TRIMESTRAL	100.00	13.88	100.00	100.00			SISTEMA INTEGRAL DE ADMINISTRACIÓN DE LA POLITÉCNICA / ÁREA DE ADMINISTRACIÓN Y FINANZAS DE CADA UP	LOS ALUMNOS CUMPLEN CON EL REGLAMENTO DE BECAS DE CADA UP
<b>C4. SERVICIOS Y ESTUDIOS TECNOLÓGICOS (AL SECTOR PÚBLICO Y SECTOR PRODUCTIVO) BRINDADOS</b>	TASA DE VARIACIÓN DE INGRESOS PROPIOS POR CONCEPTO DE SERVICIOS Y ESTUDIOS TECNOLÓGICOS BRINDADOS	(INGRESOS PROPIOS POR CONCEPTO DE SERVICIOS Y ESTUDIOS TECNOLÓGICOS EN EL TRIMESTRE T - INGRESOS PROPIOS POR CONCEPTO DE SERVICIOS Y ESTUDIOS TECNOLÓGICOS EN EL TRIMESTRE T-1) / INGRESOS PROPIOS POR CONCEPTO DE SERVICIOS Y ESTUDIOS TECNOLÓGICOS EN EL TRIMESTRE T-1 * 100	TRIMESTRAL	0.00	0.00	0.00	0.00			SISTEMA INTEGRAL DE ADMINISTRACIÓN DE LA POLITÉCNICA / ÁREA DE ADMINISTRACIÓN Y FINANZAS DE CADA UP	LAS EMPRESAS REQUIEREN DE SERVICIOS Y ESTUDIOS TECNOLÓGICOS POR PARTE DE LAS UP S
<b>C1. SERVICIO DE EDUCACIÓN SUPERIOR (LICENCIATURAS) PROPORCIONADO</b>											
<b>A1.C1. INSCRIPCIÓN DE ALUMNOS</b>	PORCENTAJE DE INSCRIPCIÓN DE ALUMNOS	(INSCRIPCIONES DE ALUMNOS REALIZADA / INSCRIPCIONES DE ALUMNOS PROGRAMADAS) * 100	TRIMESTRAL	100.00	83.12	100.00	100.00			MODELO DE EVALUACIÓN DE LA CALIDAD DEL SUBSISTEMA DE UNIVERSIDADES POLITÉCNICAS / UNIVERSIDAD POLITÉCNICA DE APODACA	SE CUENTA CON LOS RECURSOS HUMANOS, FINANCIEROS, TECNOLÓGICOS Y MATERIALES
<b>A2.C1. ELABORACIÓN DEL PROGRAMA CUATRIMESTRAL DE AD-GRATUAS</b>	PORCENTAJE DE ELABORACIÓN DEL PROGRAMA CUATRIMESTRAL DE AD-GRATUAS	(ELABORACIÓN DEL PROGRAMA CUATRIMESTRAL DE AD-GRATUAS / PROGRAMAS CUATRIMESTRALES) * 100	TRIMESTRAL	100.00	100.00	100.00	100.00			PROGRAMA CUATRIMESTRAL DE AD-GRATUAS / DEPARTAMENTO DE SERVICIOS SOCIALES	SE CUENTA CON LOS RECURSOS HUMANOS, FINANCIEROS, TECNOLÓGICOS Y MATERIALES
<b>A3.C1. EVALUACIÓN DEL APROVECHAMIENTO ACADÉMICO</b>	PROVECHO GENERAL DE APROVECHAMIENTO ACADÉMICO	(SUMATORIA DE LOS PROMEDIOS OBTENIDOS DE CADA CARRERA) / TOTAL DE PROGRAMAS EDUCATIVOS	TRIMESTRAL	8.97	8.74	13.46	8.97			MODELO DE EVALUACIÓN DE LA CALIDAD DEL SUBSISTEMA DE UNIVERSIDADES POLITÉCNICAS / UNIVERSIDAD POLITÉCNICA DE APODACA	SE CUENTA CON LOS RECURSOS HUMANOS, FINANCIEROS, TECNOLÓGICOS Y MATERIALES
<b>C2. ESTADIAS EN EL SECTOR PRODUCTIVO OTORGADA</b>											
<b>A1.C2. EMISIÓN DE CARTAS DE ADAPTACIÓN DE ESTADIAS</b>	PORCENTAJE DE CARTAS DE ADAPTACIÓN DE ESTADIAS EMITIDAS	(CARTAS DE ACEPTACIÓN DE ESTADIAS EMITIDAS / CARTAS DE ACEPTACIÓN DE ESTADIAS PROGRAMADAS) * 100	TRIMESTRAL	100.00	100.00	100.00	100.00			EMISIÓN DE ESTADIAS Y DEPARTAMENTO DE VINCULACIÓN Y DIFUSIÓN	SE CUENTA CON LOS RECURSOS HUMANOS, FINANCIEROS, TECNOLÓGICOS Y MATERIALES
<b>A2.C2. VALIDACIÓN DE REPORTES DE ESTADIAS</b>	PORCENTAJE DE REPORTES DE ESTADIAS VALIDADOS	(REPORTES DE ESTADIAS VALIDADOS / REPORTES DE ESTADIAS PROGRAMADOS) * 100	TRIMESTRAL	100.00	92.85	100.00	100.00			EMISIÓN DE ESTADIAS Y DEPARTAMENTO DE VINCULACIÓN Y DIFUSIÓN	SE CUENTA CON LOS RECURSOS HUMANOS, FINANCIEROS, TECNOLÓGICOS Y MATERIALES
<b>A3.C2. EMISIÓN DE CONSTANCIAS DE LIBERACIÓN DE ESTADIAS</b>	PORCENTAJE DE CONSTANCIAS DE LIBERACIÓN DE ESTADIAS	(CONSTANCIAS DE LIBERACIÓN DE ESTADIAS EMITIDAS / CONSTANCIAS DE LIBERACIÓN DE ESTADIAS PROGRAMADAS) * 100	TRIMESTRAL	100.00	92.85	100.00	100.00			EMISIÓN DE ESTADIAS Y DEPARTAMENTO DE VINCULACIÓN Y DIFUSIÓN	SE CUENTA CON LOS RECURSOS HUMANOS, FINANCIEROS, TECNOLÓGICOS Y MATERIALES
<b>C3. BECAS OTORGADAS</b>											
<b>A1.C3. PUBLICACIÓN DE CONVOCATORIAS DE BECAS</b>	PORCENTAJE DE CONVOCATORIAS PUBLICADAS	(CONVOCATORIAS PUBLICADAS / CONVOCATORIAS PROGRAMADAS) * 100	TRIMESTRAL	100.00	100.00	100.00	100.00			REGISTRO DE BECAS / DEPARTAMENTO DE TUTORÍAS Y ASesorías	SE CUENTA CON LOS RECURSOS HUMANOS, FINANCIEROS, TECNOLÓGICOS Y MATERIALES
<b>A2.C3. REGISTRO DE SOLICITUDES DE BECAS</b>	PORCENTAJE DE SOLICITUDES DE BECAS REGISTRADAS	(SOLICITUDES DE BECAS REGISTRADAS / SOLICITUDES DE BECAS PROGRAMADAS) * 100	TRIMESTRAL	100.00	100.00	100.00	100.00			REGISTRO DE BECAS / DEPARTAMENTO DE TUTORÍAS Y ASesorías	SE CUENTA CON LOS RECURSOS HUMANOS, FINANCIEROS, TECNOLÓGICOS Y MATERIALES
<b>A3.C3. REGISTRO DE BECAS AUTORIZADAS</b>	PORCENTAJE DE BECAS AUTORIZADAS	(BECAS AUTORIZADAS / BECAS SOLICITADAS) * 100	TRIMESTRAL	100.00	87.83	100.00	100.00			MODELO DE EVALUACIÓN DE LA CALIDAD DEL SUBSISTEMA DE UNIVERSIDADES POLITÉCNICAS / UNIVERSIDAD POLITÉCNICA DE APODACA	SE CUENTA CON LOS RECURSOS HUMANOS, FINANCIEROS, TECNOLÓGICOS Y MATERIALES
<b>C4. SERVICIOS Y ESTUDIOS TECNOLÓGICOS (AL SECTOR PÚBLICO Y SECTOR PRODUCTIVO) BRINDADOS</b>											
<b>A1.C4. ACTUALIZACIÓN DEL CATALOGO DE SERVICIOS TECNOLÓGICOS</b>	PORCENTAJE DE ACTUALIZACIÓN DEL CATALOGO DE SERVICIOS TECNOLÓGICOS	(CATALOGO DE SERVICIOS TECNOLÓGICOS ACTUALIZADO / CATALOGO DE SERVICIOS TECNOLÓGICOS PROGRAMADO) * 100	TRIMESTRAL	100.00	100.00	100.00	100.00			CATALOGO DE SERVICIOS TECNOLÓGICOS / DEPARTAMENTO DE VINCULACIÓN Y DIFUSIÓN	SE CUENTA CON LOS RECURSOS HUMANOS, FINANCIEROS, TECNOLÓGICOS Y MATERIALES
<b>A2.C4. FIRMA DE CONVENIOS DE PRESTACIÓN DE SERVICIOS TECNOLÓGICOS</b>	PORCENTAJE DE CONVENIOS FIRMADOS	(CONVENIOS FIRMADOS / CONVENIOS PROGRAMADOS) * 100	TRIMESTRAL	100.00	100.00	100.00	100.00			REGISTRO DE CONVENIOS / DEPARTAMENTO DE VINCULACIÓN Y DIFUSIÓN	SE CUENTA CON LOS RECURSOS HUMANOS, FINANCIEROS, TECNOLÓGICOS Y MATERIALES
<b>OBSERVACIONES</b>											

# Información Contable





## Avances de Gestión Financiera Tercer Trimestre 2024

Universidad Politécnica Apodaca  
Estado de Actividades  
Del 1 de Enero al 30 de Septiembre de 2024  
(Cifras en Pesos)

Concepto	2024	2023
<b>INGRESOS Y OTROS BENEFICIOS</b>		
<b>Ingresos de Gestión</b>	<b>4,042,648</b>	<b>3,488,326</b>
Impuestos	0	0
Cuotas y Aportaciones de Seguridad Social	0	0
Contribuciones de Mejoras	0	0
Derechos	0	0
Productos	0	0
Aprovechamientos	0	0
Ingresos por Venta de Bienes y Prestación de Servicios	4,042,648	3,488,326
<b>Participaciones, Aportaciones, Convenios, Incentivos Derivados de la Colaboración Fiscal, Fondos Distintos de Aportaciones, Transferencias, Asignaciones, Subsidios y Subvenciones, y Pensiones y Jubilaciones</b>	<b>12,837,828</b>	<b>20,686,784</b>
Participaciones, Aportaciones, Convenios, Incentivos Derivados de la Colaboración Fiscal y Fondos Distintos de Aportaciones	12,837,828	20,686,784
Transferencias, Asignaciones, Subsidios y Subvenciones, y Pensiones y Jubilaciones	0	0
<b>Otros Ingresos y Beneficios</b>	<b>37,692</b>	<b>30,469</b>
Ingresos Financieros	37,692	30,469
Incremento por Variación de Inventarios	0	0
Disminución del Exceso de Estimaciones por Pérdida o Deterioro u Obsolescencia	0	0
Disminución del Exceso de Provisiones	0	0
Otros Ingresos y Beneficios Varios	0	0
<b>Total de Ingresos y Otros Beneficios</b>	<b>16,918,168</b>	<b>24,205,678</b>
<b>GASTOS Y OTRAS PÉRDIDAS</b>		
<b>Gastos de Funcionamiento</b>	<b>16,730,934</b>	<b>24,880,967</b>
Servicios Personales	13,113,930	17,157,384
Materiales y Suministros	914,870	1,608,025
Servicios Generales	2,702,134	6,115,558
<b>Transferencias, Asignaciones, Subsidios y Otras Ayudas</b>	<b>0</b>	<b>0</b>
Transferencias Internas y Asignaciones al Sector Público	0	0
Transferencias al Resto del Sector Público	0	0
Subsidios y Subvenciones	0	0
Ayudas Sociales	0	0
Pensiones y Jubilaciones	0	0
Transferencias a Fideicomisos, Mandatos y Contratos Análogos	0	0
Transferencias a la Seguridad Social	0	0
Donativos	0	0
Transferencias al Exterior	0	0
<b>Participaciones y Aportaciones</b>	<b>0</b>	<b>0</b>
Participaciones	0	0
Aportaciones	0	0
Convenios	0	0
<b>Intereses, Comisiones y Otros Gastos de la Deuda Pública</b>	<b>0</b>	<b>0</b>
Intereses de la Deuda Pública	0	0
Comisiones de la Deuda Pública	0	0
Gastos de la Deuda Pública	0	0
Costo por Coberturas	0	0
Apoyos Financieros	0	0
<b>Otros Gastos y Pérdidas Extraordinarias</b>	<b>3,973,620</b>	<b>5,394,616</b>
Estimaciones, Depreciaciones, Deterioros, Obsolescencia y Amortizaciones	3,873,932	5,278,506
Provisiones	99,688	116,010
Disminución de Inventarios	0	0
Otros Gastos	0	0
<b>Inversión Pública</b>	<b>0</b>	<b>0</b>
Inversión Pública no Capitalizable	0	0
<b>Total de Gastos y Otras Pérdidas</b>	<b>20,704,556</b>	<b>30,276,483</b>
<b>Resultados del Ejercicio (Ahorro/Desahorro)</b>	<b>-3,786,388</b>	<b>-6,069,905</b>

Bajo protesta de decir verdad declaramos que los Estados Financieros y sus notas, son razonablemente correctos y son responsabilidad del emisor.

Dr. José de Jesús Alarcón Córdova  
Encargado del Despacho de la Rectoría

Ing. Leonardo de Hoyos Reséndiz  
Secretario Administrativo



## Avances de Gestión Financiera Tercer Trimestre 2024

Universidad Politécnica Apodaca  
Estado de Situación Financiera  
Al 30 de Septiembre de 2024  
(Cifras en Pesos)

Concepto	2024	2023	Concepto	2024	2023
<b>ACTIVO</b>			<b>PASIVO</b>		
<b>Activo Circulante</b>			<b>Pasivo Circulante</b>		
Efectivo y Equivalentes	2,249,575	4,022,103	Cuentas por Pagar a Corto Plazo	605,070	2,497,559
Derechos a Recibir Efectivo o Equivalentes	10,742	4,219	Documentos por Pagar a Corto Plazo	0	0
Derechos a Recibir Bienes o Servicios	6,000	0	Porción a Corto Plazo de la Deuda Pública a Largo Plazo	0	0
Inventarios	0	0	Títulos y Valores a Corto Plazo	0	0
Almacenes	0	0	Pasivos Diferidos a Corto Plazo	0	0
Estimación por Pérdida o Deterioro de Activos Circulantes	0	0	Fondos y Bienes de Terceros en Garantía y/o Administración a Corto Plazo	0	0
Otros Activos Circulantes	0	0	Provisiones a Corto Plazo	0	0
<b>Total de Activos Circulantes</b>	<b>2,266,316</b>	<b>4,026,322</b>	Otros Pasivos a Corto Plazo	0	0
<b>Activo No Circulante</b>			<b>Total de Pasivos Circulantes</b>	<b>605,070</b>	<b>2,497,559</b>
Inversiones Financieras a Largo Plazo	0	0	<b>Pasivo No Circulante</b>		
Derechos a Recibir Efectivo o Equivalentes a Largo Plazo	0	0	Cuentas por Pagar a Largo Plazo	0	0
Bienes Inmuebles, Infraestructura y Construcciones en Proceso	65,567,488	65,567,488	Documentos por Pagar a Largo Plazo	0	0
Bienes Muebles	24,933,989	24,881,161	Deuda Pública a Largo Plazo	0	0
Activos Intangibles	1,811,521	1,811,521	Pasivos Diferidos a Largo Plazo	0	0
Depreciación, Deterioro y Amortización Acumulada de Bienes	-63,687,418	-59,813,486	Fondos y Bienes de Terceros en Garantía y/o en Administración a Largo Plazo	0	0
Activos Diferidos	0	0	Provisiones a Largo Plazo	834,370	734,682
Estimación por Pérdida o Deterioro de Activos no Circulantes	0	0	<b>Total de Pasivos No Circulantes</b>	<b>834,370</b>	<b>734,682</b>
Otros Activos no Circulantes	0	0	<b>Total del Pasivo</b>	<b>1,439,440</b>	<b>3,232,241</b>
<b>Total de Activos No Circulantes</b>	<b>28,625,580</b>	<b>32,446,684</b>	<b>HACIENDA PÚBLICA/PATRIMONIO</b>		
<b>Total del Activo</b>	<b>30,891,897</b>	<b>36,473,006</b>	<b>Hacienda Pública/Patrimonio Contribuido</b>	<b>0</b>	<b>0</b>
			Aportaciones	0	0
			Donaciones de Capital	0	0
			Actualización de la Hacienda Pública /Patrimonio	0	0
			<b>Hacienda Pública/Patrimonio Generado</b>	<b>29,452,461</b>	<b>33,240,769</b>
			Resultados del Ejercicio (Ahorro/Desahorro)	-3,786,386	-6,069,905
			Resultados de Ejercicios Anteriores	25,437,765	31,509,592
			Revalúos	7,801,082	7,801,082
			Reservas	0	0
			Rectificaciones de Resultados de Ejercicios Anteriores	0	0
			<b>Exceso o Insuficiencia en la Actualización de la Hacienda Pública/Patrimonio</b>	<b>0</b>	<b>0</b>
			Resultado por Posición Monetaria	0	0
			Resultado por Tenencia de Activos no Monetarios	0	0
			<b>Total Hacienda Pública/Patrimonio</b>	<b>29,452,461</b>	<b>33,240,769</b>
			<b>Total del Pasivo y Hacienda Pública /Patrimonio</b>	<b>30,891,901</b>	<b>36,473,010</b>

Bajo protesta de decir verdad declaramos que los Estados Financieros y sus notas, son razonablemente correctos y son responsabilidad del emisor.

Dr. José de Jesús Alarcón Córdova  
Encargado del Despacho de la Rectoría

Ing. Leonardo de Hoyos Reséndiz  
Secretario Administrativo





## Avances de Gestión Financiera Tercer Trimestre 2024

Universidad Politécnica Apodaca

Estado Analítico del Activo

Del 1 de Enero al 30 de Septiembre de 2024

(Cifras en Pesos)

Concepto	Saldo Inicial	Cargos del Periodo	Abonos del Periodo	Saldo Final	Variación del Periodo
<b>ACTIVO</b>	<b>36,473,006</b>	<b>46,337,132</b>	<b>51,918,242</b>	<b>30,891,897</b>	<b>-5,581,110</b>
<b>Activo Circulante</b>	<b>4,026,322</b>	<b>46,284,304</b>	<b>48,044,310</b>	<b>2,266,316</b>	<b>-1,760,006</b>
Efectivo y Equivalentes	4,022,103	29,161,535	30,934,063	2,249,575	-1,772,529
Derechos a Recibir Efectivo o Equivalentes	4,219	17,049,009	17,042,486	10,742	6,523
Derechos a Recibir Bienes o Servicios	0	73,760	67,760	6,000	6,000
Inventarios	0	0	0	0	0
Almacenes	0	0	0	0	0
Estimación por Pérdida o Deterioro de Activos Circulantes	0	0	0	0	0
Otros Activos Circulantes	0	0	0	0	0
<b>Activo No Circulante</b>	<b>32,446,684</b>	<b>52,829</b>	<b>3,873,932</b>	<b>28,625,580</b>	<b>-3,821,104</b>
Inversiones Financieras a Largo Plazo	0	0	0	0	0
Derechos a Recibir Efectivo o Equivalentes a Largo Plazo	0	0	0	0	0
Bienes Inmuebles, Infraestructura y Construcciones en Proceso	65,567,488	0	0	65,567,488	0
Bienes Muebles	24,881,161	52,829	0	24,933,989	52,829
Activos Intangibles	1,811,521	0	0	1,811,521	0
Depreciación, Deterioro y Amortización Acumulada de Bienes	-59,813,486	0	3,873,932	-63,687,418	-3,873,932
Activos Diferidos	0	0	0	0	0
Estimación por Pérdida o Deterioro de Activos no Circulantes	0	0	0	0	0
Otros Activos no Circulantes	0	0	0	0	0

Bajo protesta de decir verdad declaramos que los Estados Financieros y sus notas, son razonablemente correctos y son responsabilidad del emisor.

Dr. José de Jesús Alarcón Córdova  
Encargado del Despacho de la Rectoría

Ing. Leonardo de Hoyos Reséndiz  
Secretario Administrativo



## Avances de Gestión Financiera Tercer Trimestre 2024

Universidad Politécnica Apodaca

Estado Analítico de la Deuda y Otros Pasivos

Del 1 de Enero al 30 de Septiembre de 2024

(Cifras en Pesos)

Denominación de las Deudas	Moneda de Contratación	Institución o País Acreedor	Saldo Inicial del Periodo	Saldo Final del Periodo
<b>DEUDA PÚBLICA</b>				
<b>Corto Plazo</b>				
<b>Deuda Interna</b>			0	0
Instituciones de Crédito	Peso	México	0	0
Titulos y Valores	Peso	México	0	0
Arrendamientos Financieros	Peso	México	0	0
<b>Deuda Externa</b>			0	0
Organismos Financieros Internacionales	Peso	México	0	0
Deuda Bilateral	Peso	México	0	0
Titulos y Valores	Peso	México	0	0
Arrendamientos Financieros	Peso	México	0	0
<b>Subtotal de Deuda Pública a Corto Plazo</b>			0	0
<b>Largo Plazo</b>				
<b>Deuda Interna</b>			0	0
Instituciones de Crédito	Peso	México	0	0
Titulos y Valores	Peso	México	0	0
Arrendamientos Financieros	Peso	México	0	0
<b>Deuda Externa</b>			0	0
Organismos Financieros Internacionales	Peso	México	0	0
Deuda Bilateral	Peso	México	0	0
Titulos y Valores	Peso	México	0	0
Arrendamientos Financieros	Peso	México	0	0
<b>Subtotal de Deuda Pública a Largo Plazo</b>			0	0
<b>Total de Otros Pasivos</b>	Peso	México	3,232,241	1,439,440
<b>Total de Deuda Pública y Otros Pasivos</b>			3,232,241	1,439,440

Bajo protesta de decir verdad declaramos que los Estados Financieros y sus notas, son razonablemente correctos y son responsabilidad del emisor.

Dr. José de Jesús Alarcón Córdova  
Encargado del Despacho de la Rectoría

Ing. Leonardo de Hoyos Reséndiz  
Secretario Administrativo



## Avances de Gestión Financiera Tercer Trimestre 2024

Universidad Politécnica Apodaca  
Estado de Variación en la Hacienda Pública  
Del 1 de Enero al 30 de Septiembre de 2024  
(Cifras en Pesos)

Concepto	Hacienda Pública / Patrimonio Contribuido	Hacienda Pública / Patrimonio Generado de Ejercicios Anteriores	Hacienda Pública / Patrimonio Generado del Ejercicio	Exceso o Insuficiencia en la Actualización de la Hacienda Pública / Patrimonio	TOTAL
<b>Hacienda Pública/ Patrimonio Contribuido Neto de 2023</b>	0				0
Aportaciones	0	0	0	0	0
Donaciones de Capital	0	0	0	0	0
Actualización de la Hacienda Pública/Patrimonio	0	0	0	0	0
<b>Hacienda Pública/Patrimonio Generado Neto de 2023</b>		39,310,674	-6,069,905		33,240,769
Resultados del Ejercicio (Ahorro/Desahorro)	0	0	-6,069,905	0	-6,069,905
Resultados de Ejercicios Anteriores	0	31,509,592	0	0	31,509,592
Revalúos	0	7,801,082	0	0	7,801,082
Reservas	0	0	0	0	0
Rectificaciones de Resultados de Ejercicios Anteriores	0	0	0	0	0
<b>Exceso o Insuficiencia en la Actualización de la Hacienda Pública/Patrimonio Neto de 2023</b>				0	0
Resultado por Posición Monetaria	0	0	0	0	0
Resultado por Tenencia de Activos no Monetarios	0	0	0	0	0
<b>Hacienda Pública/Patrimonio Neto Final de 2023</b>	0	39,310,674	-6,069,905	0	33,240,769
<b>Cambios en la Hacienda Pública/Patrimonio Contribuido Neto de 2024</b>	0				0
Aportaciones	0	0	0	0	0
Donaciones de Capital	0	0	0	0	0
Actualización de la Hacienda Pública/Patrimonio	0	0	0	0	0
<b>Variaciones de la Hacienda Pública/Patrimonio Generado Neto de 2024</b>		-6,071,827	2,283,518		-3,788,308
Resultados del Ejercicio (Ahorro/Desahorro)	0	0	-3,786,386	0	-3,786,386
Resultados de Ejercicios Anteriores	0	-6,071,827	6,069,905	0	-1,922
Revalúos	0	0	0	0	0
Reservas	0	0	0	0	0
Rectificaciones de Resultados de Ejercicios Anteriores	0	0	0	0	0
<b>Cambios en el Exceso o Insuficiencia en la Actualización de la Hacienda Pública/Patrimonio Neto de 2024</b>				0	0
Resultado por Posición Monetaria	0	0	0	0	0
Resultado por Tenencia de Activos no Monetarios	0	0	0	0	0
<b>Hacienda Pública/Patrimonio Neto Final de 2024</b>	0	33,238,847	-3,786,386	0	29,452,461

Bajo protesta de decir verdad declaramos que los Estados Financieros y sus notas, son razonablemente correctos y son responsabilidad del emisor.

Dr. José de Jesús Alarcón Córdova  
Encargado del Despacho de la Rectoría

Ing. Leonardo de Hoyos Reséndiz  
Secretario Administrativo







## Avances de Gestión Financiera Tercer Trimestre 2024

Universidad Politécnica Apodaca  
Estado de Flujos de Efectivo  
Del 1 de Enero al 30 de Septiembre de 2024  
(Cifras en Pesos)

Concepto	2024	2023
<b>Flujos de Efectivo de las Actividades de Operación</b>		
<b>Origen</b>	<b>16,901,000</b>	<b>24,199,788</b>
Impuestos	0	0
Cuotas y Aportaciones de Seguridad Social	0	0
Contribuciones de Mejoras	0	0
Derechos	0	0
Productos	0	0
Aprovechamientos	0	0
Ingresos por Venta de Bienes y Prestación de Servicios	4,063,171	3,513,004
Participaciones, Aportaciones, Convenios, Incentivos Derivados de la Colaboración Fiscal y Fondos Distintos de Aportaciones	12,837,828	20,686,784
Transferencias, Asignaciones, Subsidios y Subvenciones, y Pensiones y Otros Orígenes de Operación	0	0
<b>Aplicación</b>	<b>18,620,700</b>	<b>23,772,030</b>
Servicios Personales	13,113,930	17,156,602
Materiales y Suministros	914,871	1,470,015
Servicios Generales	2,702,134	4,988,294
Transferencias Internas y Asignaciones al Sector Público	0	0
Transferencias al Resto del Sector Público	0	0
Subsidios y Subvenciones	0	0
Ayudas Sociales	0	0
Pensiones y Jubilaciones	0	0
Transferencias a Fideicomisos, Mandatos y Contratos Análogos	0	0
Transferencias a la Seguridad Social	0	0
Donativos	0	0
Transferencias al Exterior	0	0
Participaciones	0	0
Aportaciones	0	0
Convenios	0	0
Otras Aplicaciones de Operación	1,889,765	157,119
<b>Flujos Netos de Efectivo por Actividades de Operación</b>	<b>-1,719,700</b>	<b>427,758</b>
<b>Flujos de Efectivo de las Actividades de Inversión</b>		
<b>Origen</b>	<b>0</b>	<b>0</b>
Bienes Inmuebles, Infraestructura y Construcciones en Proceso	0	0
Bienes Muebles	0	0
Otros Orígenes de Inversión	0	0
<b>Aplicación</b>	<b>52,829</b>	<b>373,794</b>
Bienes Inmuebles, Infraestructura y Construcciones en Proceso	0	0
Bienes Muebles	52,829	373,794
Otras Aplicaciones de Inversión	0	0
<b>Flujos Netos de Efectivo por Actividades de Inversión</b>	<b>-52,829</b>	<b>-373,794</b>
<b>Flujos de Efectivo de las Actividades de Financiamiento</b>		
<b>Origen</b>	<b>0</b>	<b>0</b>
Endeudamiento Neto	0	0
Interno	0	0
Externo	0	0
Otros Orígenes de Financiamiento	0	0
<b>Aplicación</b>	<b>0</b>	<b>0</b>
Servicios de la Deuda	0	0
Interno	0	0
Externo	0	0
Otras Aplicaciones de Financiamiento	0	0
<b>Flujos Netos de Efectivo por Actividades de Financiamiento</b>	<b>0</b>	<b>0</b>
<b>Incremento/Disminución Neta en el Efectivo y Equivalentes al Efectivo</b>	<b>-1,772,529</b>	<b>53,964</b>
<b>Efectivo y Equivalentes al Efectivo al Inicio del Ejercicio</b>	<b>4,022,103</b>	<b>3,968,140</b>
<b>Efectivo y Equivalentes al Efectivo al Final del Ejercicio</b>	<b>2,249,575</b>	<b>4,022,103</b>

Bajo protesta de decir verdad declaramos que los Estados Financieros y sus notas, son razonablemente correctos y son responsabilidad del emisor.

  
Dr. José de Jesús Alarcón Córdova  
Encargado del Despacho de la Rectoría

  
Ing. Leonardo de Hoyos Reséndiz  
Secretario Administrativo





# Informe de Pasivos Contingentes





## Avances de Gestión Financiera Tercer Trimestre 2024

Universidad Politécnica Apodaca

Conciliación entre los Ingresos Presupuestarios y Contables

Correspondiente del 1 de Enero al 30 de Septiembre de 2024

(Cifras en pesos)

<b>1. Total de Ingresos Presupuestarios</b>	<b>16,901,000</b>
<b>2. Más Ingresos Contables No Presupuestarios</b>	<b>17,169</b>
2.1 Ingresos Financieros	17,169
2.2 Incremento por Variación de Inventarios	0
2.3 Disminución del Exceso de Estimaciones por Pérdida o Deterioro u Obsolescencia	0
2.4 Disminución del Exceso de Provisiones	0
2.5 Otros Ingresos y Beneficios Varios	0
2.6 Otros Ingresos Contables No Presupuestarios	0
<b>3. Menos Ingresos Presupuestarios No Contables</b>	<b>0</b>
3.1 Aprovechamientos Patrimoniales	0
3.2 Ingresos Derivados de Financiamientos	0
3.3 Otros Ingresos Presupuestarios No Contables	0
<b>4. Total de Ingresos Contables</b>	<b>16,918,168</b>

Dr. José de Jesús Alarcón Córdova  
Encargado del Despacho de la Rectoría

Ing. Leonardo de Hoyos Reséndiz  
Secretario Administrativo



**Avances de Gestión Financiera Tercer Trimestre 2024**  
**Universidad Politécnica Apodaca**  
**Conciliación entre los Egresos Presupuestarios y los Gastos Contables**  
**Correspondiente del 1 de Enero al 30 de Septiembre de 2024**  
**(Cifras en pesos)**

<b>1. Total de Egresos Presupuestarios</b>		<b>16,783,763</b>
<b>2. Menos Egresos Presupuestarios No Contables</b>		<b>967,699</b>
2.1 Materias Primas y Materiales de Producción y Comercialización		0
2.2 Materiales y Suministros		914,870
2.3 Mobiliario y Equipo de Administración		52,829
2.4 Mobiliario y Equipo Educativo y Recreativo		0
2.5 Equipo e Instrumental Médico y de Laboratorio		0
2.6 Vehículos y Equipo de Transporte		0
2.7 Equipo de Defensa y Seguridad		0
2.8 Maquinaria, Otros Equipos y Herramientas		0
2.9 Activos Biológicos		0
2.10 Bienes Inmuebles		0
2.11 Activos Intangibles		0
2.12 Obra Pública en Bienes de Dominio Público		0
2.13 Obra Pública en Bienes Propios		0
2.14 Acciones y Participaciones de Capital		0
2.15 Compra de Títulos y Valores		0
2.16 Concesión de Préstamos		0
2.17 Inversiones en Fideicomisos, Mandatos y Otros Análogos		0
2.18 Provisiones para Contingencias y Otras Erogaciones Especiales		0
2.19 Amortización de la Deuda Pública		0
2.20 Adeudos de Ejercicios Fiscales Anteriores (ADEFAS)		0
2.21 Otros Egresos Presupuestales No Contables		0
<b>3. Más Gastos Contables No Presupuestarios</b>		<b>4,888,491</b>
3.1 Estimaciones, Depreciaciones, Deterioros, Obsolescencia y Amortizaciones		3,873,932
3.2 Provisiones		99,688
3.3 Disminución de Inventarios		0
3.4 Otros Gastos		0
3.5 Inversión Pública no Capitalizable		0
3.6 Materiales y Suministros (Consumos)		914,870
3.7 Otros Gastos Contables No Presupuestales		0
<b>4. Total de Gasto Contable</b>		<b>20,704,555</b>

Dr. José de Jesús Alarcón Córdova  
Encargado del Despacho de la Rectoría

Ing. Leonardo de Hoyos Reséndiz  
Secretario Administrativo





# NOTAS A LOS ESTADOS FINANCIEROS



## Avances de Gestión Financiera Tercer Trimestre 2024

Con el propósito de dar cumplimiento a los artículos 46 y 49 de la Ley General de Contabilidad Gubernamental, esta UNIVERSIDAD POLITÉCNICA DE APODACA presenta las notas a los estados financieros correspondientes al mes de septiembre 2024 esperando que la información sea de utilidad para los usuarios. A continuación se presentan las tres tipos de notas que acompañan a los estados.



### a) NOTAS DE DESGLOSE

#### I) NOTAS AL ESTADO DE SITUACIÓN FINANCIERA

##### Activo

##### Efectivo y Equivalentes

A continuación se relacionan las cuentas que integran el rubro de efectivo y equivalentes:

Concepto	2024	2023
BANCOS/TESORERÍA	\$ 2,249,574.73	\$ 4,022,103.47
Suma	2,249,574.73	4,022,103.47

##### Bancos/Tesorería

Banco	Importe
Banorte Cuenta 1161399679	\$ 59,244.20
Banorte Cuenta 1161399660	\$ 1,177.77
Banorte Cuenta 1168576705	\$ 536,857.67
Banorte Cuenta 1218631536	\$ 1,259,724.79
Banorte Cuenta 1232838489	\$ 392,570.30
Suma	2,249,574.73

##### Derechos a recibir Efectivo y Equivalentes y Bienes o Servicios a Recibir

Concepto	2024	2023
DEUDORES DIVERSOS POR COBRAR A CORTO PLAZO	\$ 10,741.72	\$ 4,218.77
Suma	10,741.72	\$ 4,218.77

Deudores Diversos por Cobrar a Corto Plazo \$10,741.72

Representa el monto de los derechos de cobro a favor de la Universidad, por gastos por comprobar, por viáticos y diversos.

##### Bienes Inmuebles, Infraestructura y Construcciones en Proceso

Se integra de la siguiente manera:

Concepto	2024	2023
BIENES INMUEBLES	60,710,960.58	60,710,960.58
INFRAESTRUCTURA	4,856,527.43	4,856,527.43
TOTAL BIENES INMUEBLES E INFRAESTRUCTURA	65,567,488.01	65,567,488.01

##### Bienes Muebles, Intangibles y Depreciaciones

Se integran de la siguiente manera:

Concepto	2024	2023
MOBILIARIO Y EQUIPO DE ADMINISTRACIÓN	8,808,124.90	8,755,296.40
MOBILIARIO Y EQUIPO EDUCACIONAL Y RECREATIVO	10,747,076.32	10,747,076.32
VEHÍCULOS Y EQUIPO DE TRANSPORTE	867,555.47	867,555.47
MAQUINARIA, OTROS EQUIPOS Y HERRAMIENTAS	4,184,813.82	4,184,813.82
EQUIPO E INSTRUMENTAL DE LABORATORIO	201,339.89	201,339.89
COLECCIONES	125,079.00	125,079.00
Subtotal BIENES MUEBLES	24,933,989.40	24,881,160.90
SOFTWARE	34,085.00	34,085.00
LICENCIAS	1,777,436.00	1,777,436.00
Subtotal ACTIVOS INTANGIBLES	1,811,521.00	1,811,521.00
DEPRECIACIÓN ACUMULADA DE BIENES MUEBLES	21,651,819.50	20,236,667.91
DEPRECIACIÓN Y AMORTIZACIÓN ACUMULADA DE BIENES	21,651,819.50	20,236,667.91
Suma	48,397,329.90	46,929,349.81

##### Pasivo

Este género se compone de dos grupos, el Pasivo Circulante y el No Circulante, en éstos inciden pasivos derivados de operaciones por obligaciones laborales y proveedores por pagar; a continuación se presenta la integración del pasivo:

Concepto	2024	2023
PASIVO CIRCULANTE	605,070.48	2,497,558.88
PASIVO NO CIRCULANTE	834,370.00	734,682.00
Suma de Pasivo	1,439,440.48	3,232,240.88

##### Pasivo Circulante

Destacan entre las principales partidas del Pasivo Circulante las siguientes:

Concepto	Importe
SERVICIOS PERSONALES POR PAGAR A CORTO PLAZO	15,368.84
RETENCIONES Y CONTRIBUCIONES POR PAGAR A CORTO PLAZO	333,938.40
PROVEEDORES POR PAGAR A CORTO PLAZO	255,763.24
Suma PASIVO CIRCULANTE	605,070.48

Servicios Personales por Pagar a Corto Plazo \$15,368.84



## Avances de Gestión Financiera Tercer Trimestre 2024

El importe de esta cuenta es por el calculo de finiquito a personal de baja.

Retenciones por Pagar a Corto Plazo \$333,938.40

El importe de esta cuenta esta constituido principalmente por: Retenciones de ISR por Sueldos y Salarios y Asimilados y enteros al ISSSTELEON, mismos que se pagan en el mes de octubre 2024.

Proveedores por Pagar a Corto Plazo \$255,763.24

Representa los adeudos con proveedores derivados de operaciones de la Universidad Politecnica de Apodaca, con vencimiento menor o igual a doce meses.

• Pasivo No Circulante

Concepto	2024
PROVISIÓN PARA CONTINGENCIAS A LARGO PLAZO	834,370.00
Suma de Pasivos a Largo Plazo	834,370.00

II) NOTAS AL ESTADO DE ACTIVIDADES

Ingresos de Gestión

Concepto	Importe
Aportaciones Estatales	6,460,213.32
Aportaciones Federales	6,377,615.00
Subtotal Aportaciones	12,837,828.32
Ingresos Propios	4,042,648.00
Subtotal Ingresos Propios	4,042,648.00
Productos Financieros	37,691.97
Subtotal Productos Financieros	37,691.97
Total de Ingresos de Gestion	16,918,168.29

Gastos y Otras Pérdidas:

Concepto	Importe
GASTOS DE FUNCIONAMIENTO	16,730,934.18
OTROS GASTOS Y PÉRDIDAS EXTRAORDINARIAS	3,973,620.42
Suma de GASTOS Y OTRAS PÉRDIDAS	20,704,554.60

A su vez se presentan aquellos rubros que en forma individual representan el 8.0% o más del total de los gastos:

Concepto	Importe	%
REMUNERACIONES AL PERSONAL PERMANENTE	6,373,604.77	38%
REMUNERACIONES AL PERSONAL TRANSITORIO	4,755,598.37	28%
PRIMA DE VACACIONES Y SEGURIDAD SOCIAL	1,984,726.80	12%
MATERIALES Y SERVICIOS	3,617,004.24	22%

III) NOTAS AL ESTADO DE VARIACIÓN EN LA HACIENDA PÚBLICA

En el periodo que se informa no hubo variaciones al Patrimonio Contribuido

El patrimonio generado, procede de la recepción de las aportaciones ordinarias Estatales y Federales de conformidad con el Convenio de Colaboracion U006; así como de los Ingresos Propios

IV) NOTAS AL ESTADO DE FLUJOS DE EFECTIVO

Efectivo y equivalentes

Concepto	2024	2023
BANCOS/TESORERÍA	\$ 2,249,574.73	\$ 4,022,103.47
Total de EFECTIVO Y EQUIVALENTES	2,249,574.73	4,022,103.47

V) CONCILIACIÓN ENTRE LOS INGRESOS PRESUPUESTARIOS Y CONTABLES, ASÍ COMO ENTRE LOS EGRESOS PRESUPUESTARIOS Y LOS GASTOS CONTABLES

b) NOTAS DE MEMORIA (CUENTAS DE ORDEN)

Las cuentas que se manejan para efectos de estas Notas son las siguientes:

Cuentas de Orden Presupuestarias:

Cuentas de ingresos







## Avances de Gestión Financiera Tercer Trimestre 2024

### Conciliación entre los Ingresos Presupuestarios y Contables

1.-TOTAL DE INGRESOS PRESUPUESTARIOS	\$16,900,999.59
2. MÁS INGRESOS CONTABLES NO PRESUPUESTARIOS	\$17,168.70
3. MENOS INGRESOS PRESUPUESTARIOS NO CONTABLES	\$0.00
4. TOTAL DE INGRESOS CONTABLES	\$16,918,168.29

### Cuentas de egresos

### Conciliación entre los Egresos Presupuestarios y los Gastos Contables

1.-TOTAL DE EGRESOS PRESUPUESTARIOS	\$16,783,762.68
2. MENOS EGRESOS PRESUPUESTARIOS NO CONTABLES	\$52,828.50
3. MÁS GASTOS CONTABLES NO PRESUPUESTARIOS	\$3,973,620.42
3.1 ESTIMACIONES, DEPRECIACIONES Y AMORTIZACIONES	\$3,873,932.42
3.2 PROVISIONES	\$99,688.00
4. TOTAL DE GASTOS CONTABLES	\$20,704,554.60

### c) NOTAS DE GESTIÓN ADMINISTRATIVA

#### 1. Introducción

Los Estados Financieros de esta Universidad Politécnica de Apodaca, proveen de información financiera a los principales usuarios de la misma, al Congreso y a los ciudadanos.

#### 2. Autorización e Historia

- a) La Universidad Politécnica de Apodaca se Crea por Decreto Estatal el 04 de Noviembre del 2010

#### 3. Organización y Objeto Social

- a) Objeto social.  
Impartir Educación Superior en Niveles de Licenciatura, Especialización, Maestría y Doctorado.
- b) Principal actividad.  
Formación de Profesionales con experiencia generada por sus actividades en las Estancias y Estadias.
- c) Ejercicio fiscal 2019
- d) La Universidad Politécnica de Apodaca es un Organismo Público Descentralizado de la Administración Pública del Estado de Nuevo León, con Personalidad Jurídica y Patrimonio Propio.
- e) La Universidad Politécnica de Apodaca cuenta con la Obligación Fiscal de Retener y Enterar el Impuesto sobre la Renta por Sueldos y Salarios, Asimilados y de Honorarios Profesionales

#### 4. Bases de Preparación de los Estados Financieros

- a) Se ha observado la normatividad emitida por el CONAC y las disposiciones legales aplicables.
- b) La normatividad aplicada para el reconocimiento, valuación y revelación de los diferentes rubros de la información financiera, así como las bases de medición utilizadas para la elaboración de los estados financieros.

#### 5. Partes Relacionadas

Se informa que no existen partes relacionadas que pudieran ejercer influencia significativa sobre la toma de decisiones financieras y operativas.

#### 6. Responsabilidad Sobre la Presentación Razonable de la Información Contable

"Bajo protesta de decir verdad declaramos que los Estados Financieros y sus notas, son razonablemente correctos y son responsabilidad del emisor".



Dr. José de Jesús Alarcón Córdova  
Encargado del Despacho de la Rectoría

Ing. Leonardo de Hoyos Reséndiz  
Secretario Administrativo





# Información Presupuestaria



## Avances de Gestión Financiera Tercer Trimestre 2024

Universidad Politécnica Apodaca  
Estado Analítico de Ingresos  
Del 1 de Enero al 30 de Septiembre de 2024

Rubro de Ingresos	Ingreso					Diferencia
	Estimado	Ampliaciones y Reducciones	Modificado	Devengado	Recaudado	
	(1)	(2)	(3= 1 + 2)	(4)	(5)	
Impuestos	0	0	0	0	0	0
Cuotas y Aportaciones de Seguridad Social	0	0	0	0	0	0
Contribuciones de Mejoras	0	0	0	0	0	0
Derechos	0	0	0	0	0	0
Productos	0	0	0	0	0	0
Aprovechamientos	0	0	0	0	0	0
Ingresos por Venta de Bienes, Prestación de Servicios y Otros Ingresos	2,700,000	0	2,700,000	4,063,171	4,063,171	1,363,171
Participaciones, Aportaciones, Convenios, Incentivos Derivados de la Colaboración Fiscal y Fondos Distintos de Aportaciones	15,004,366	0	15,004,366	12,837,828	12,837,828	-2,166,538
Transferencias, Asignaciones, Subsidios y Subvenciones, y Pensiones y Jubilaciones	0	0	0	0	0	0
Ingresos Derivados de Financiamientos	0	0	0	0	0	0
<b>Total</b>	<b>17,704,366</b>	<b>0</b>	<b>17,704,366</b>	<b>16,901,000</b>	<b>16,901,000</b>	
<b>Ingresos excedentes</b>						<b>-803,366</b>

Estado Analítico de Ingresos Por Fuente de Financiamiento	Ingreso					Diferencia
	Estimado	Ampliaciones y Reducciones	Modificado	Devengado	Recaudado	
	(1)	(2)	(3= 1 + 2)	(4)	(5)	
<b>Ingresos del Poder Ejecutivo Federal o Estatal y de los Municipios</b>	<b>15,004,366</b>	<b>0</b>	<b>15,004,366</b>	<b>12,837,828</b>	<b>12,837,828</b>	<b>-2,166,538</b>
Impuestos	0	0	0	0	0	0
Cuotas y Aportaciones de Seguridad Social	0	0	0	0	0	0
Contribuciones de Mejoras	0	0	0	0	0	0
Derechos	0	0	0	0	0	0
Productos	0	0	0	0	0	0
Aprovechamientos	0	0	0	0	0	0
Participaciones, Aportaciones, Convenios, Incentivos Derivados de la Colaboración Fiscal y Fondos Distintos de Aportaciones	15,004,366	0	15,004,366	12,837,828	12,837,828	-2,166,538
Transferencias, Asignaciones, Subsidios y Subvenciones, y Pensiones y Jubilaciones	0	0	0	0	0	0
<b>Ingresos de los Entes Públicos de los Poderes Legislativo y Judicial, de los Órganos Autónomos y del Sector Paraestatal o Paramunicipal, así como de las Empresas Productivas del Estado</b>	<b>2,700,000</b>	<b>0</b>	<b>2,700,000</b>	<b>4,063,171</b>	<b>4,063,171</b>	<b>1,363,171</b>
Cuotas y Aportaciones de Seguridad Social	0	0	0	0	0	0
Productos	0	0	0	0	0	0
Ingresos por Venta de Bienes, Prestación de Servicios y Otros Ingresos	2,700,000	0	2,700,000	4,063,171	4,063,171	1,363,171
Transferencias, Asignaciones, Subsidios y Subvenciones, y Pensiones y Jubilaciones	0	0	0	0	0	0
<b>Ingresos derivados de financiamiento</b>	<b>0</b>	<b>0</b>	<b>0</b>	<b>0</b>	<b>0</b>	<b>0</b>
Ingresos Derivados de Financiamientos	0	0	0	0	0	0
<b>Total</b>	<b>17,704,366</b>	<b>0</b>	<b>17,704,366</b>	<b>16,901,000</b>	<b>16,901,000</b>	
<b>Ingresos excedentes</b>						<b>-803,366</b>

Los Ingresos por Fuente de Financiamiento pudieran no corresponder al tipo de Ente Público configurado. Se sugiere revisar:

- Que la clasificación administrativa en Configuración del Ente sea correcta.
- Que sus ingresos estén clasificados en los conceptos correctos y aplicables a su Ente Público. Se deberá corregir o reclasificar lo que se requiera.

Es necesario tomar en cuenta que el formato limita los ingresos que corresponden a los Poderes Legislativo, Judicial, Órganos Autónomos, Sector Paraestatal y Empresas productivas del Estado, por lo que el SAACG.NET mostrará completos los ingresos en el apartado donde sea posible, aun cuando no correspondan.

Dr. José de Jesús Alarcón Córdova  
Encargado del Despacho de la Rectoría

Ing. Leonardo de Hoyos Reséndiz  
Secretario Administrativo



## Avances de Gestión Financiera Tercer Trimestre 2024

Cuenta Pública 2024  
Universidad Politécnica Apodaca  
Estado Analítico del Ejercicio del Presupuesto de Egresos  
Clasificación Administrativa  
Del 1 de Enero al 30 de Septiembre de 2024

Concepto	Egresos					Subejercicio 6 = (3 - 4)
	Aprobado	Ampliaciones/ (Reducciones)	Modificado	Devengado	Pagado	
	1	2	3 = (1 + 2)	4	5	
Sin RamoDependencia	17,704,366	1,000,000	18,704,366	16,783,763	16,783,764	1,920,603
Universidad Politécnica de Apodaca	17,704,366	1,000,000	18,704,366	16,783,763	16,783,764	1,920,603
<b>Total del Gasto</b>	<b>17,704,366</b>	<b>1,000,000</b>	<b>18,704,366</b>	<b>16,783,763</b>	<b>16,783,764</b>	<b>1,920,603</b>

Dr. José de Jesús Alarcón Córdova  
Encargado del Despacho de la Rectoría

Ing. Leonardo de Hoyos Reséndiz  
Secretario Administrativo



## Avances de Gestión Financiera Tercer Trimestre 2024

Universidad Politécnica Apodaca  
Estado Analítico del Ejercicio del Presupuesto de Egresos  
Clasificación por Objeto del Gasto (Capítulo y Concepto)  
Del 1 de Enero al 30 de Septiembre de 2024

Concepto	Aprobado 1	Ampliaciones/ (Reducciones) 2	Egresos Modificado 3 = (1 + 2)	Devengado 4	Pagado 5	Subejercicio 6 = (3 - 4)
<b>Servicios Personales</b>	<b>14,604,366</b>	<b>0</b>	<b>14,604,366</b>	<b>13,113,930</b>	<b>13,113,930</b>	<b>1,490,436</b>
Remuneraciones al Personal de Carácter Permanente	6,276,520	0	6,276,520	6,373,605	6,373,605	-97,085
Remuneraciones al Personal de Carácter Transitorio	4,332,669	0	4,332,669	4,755,598	4,755,598	-422,929
Remuneraciones Adicionales y Especiales	1,647,087	0	1,647,087	247,764	247,764	1,399,323
Seguridad Social	2,348,090	0	2,348,090	1,736,963	1,736,963	611,127
Otras Prestaciones Sociales y Económicas	0	0	0	0	0	0
Previsiones	0	0	0	0	0	0
Pago de Estímulos a Servidores Públicos	0	0	0	0	0	0
<b>Materiales y Suministros</b>	<b>826,200</b>	<b>241,423</b>	<b>1,067,623</b>	<b>914,870</b>	<b>914,871</b>	<b>152,753</b>
Materiales de Administración, Emisión de Documentos y Artículos Oficiales	205,200	-15,000	190,200	211,654	211,654	-21,454
Alimentos y Utensilios	78,000	4,500	82,500	60,872	60,872	21,628
Materias Primas y Materiales de Producción y Comercialización	0	0	0	0	0	0
Materiales y Artículos de Construcción y de Reparación	114,000	50,000	164,000	137,050	137,050	26,951
Productos Químicos, Farmacéuticos y de Laboratorio	9,000	0	9,000	2,991	2,991	6,009
Combustibles, Lubricantes y Aditivos	300,000	66,923	366,923	272,804	272,805	94,119
Vestuario, Blancos, Prendas de Protección y Artículos Deportivos	114,000	21,000	135,000	133,789	133,789	1,211
Materiales y Suministros Para Seguridad	0	0	0	0	0	0
Herramientas, Refacciones y Accesorios Menores	6,000	114,000	120,000	95,711	95,711	24,289
<b>Servicios Generales</b>	<b>2,193,400</b>	<b>758,577</b>	<b>2,951,977</b>	<b>2,702,134</b>	<b>2,702,134</b>	<b>249,843</b>
Servicios Básicos	774,340	30,000	804,340	875,349	875,349	-71,009
Servicios de Arrendamiento	126,000	0	126,000	120,800	120,800	5,200
Servicios Profesionales, Científicos, Técnicos y Otros Servicios	542,460	135,453	677,913	588,214	588,214	89,699
Servicios Financieros, Bancarios y Comerciales	57,960	31,344	89,304	96,050	96,050	-6,746
Servicios de Instalación, Reparación, Mantenimiento y Conservación	429,840	223,740	653,580	490,937	490,937	162,643
Servicios de Comunicación Social y Publicidad	36,000	15,040	51,040	51,040	51,040	0
Servicios de Traslado y Viáticos	130,800	18,000	148,800	126,931	126,931	21,869
Servicios Oficiales	60,000	260,000	320,000	278,541	278,541	41,459
Otros Servicios Generales	36,000	45,000	81,000	74,271	74,271	6,729
<b>Transferencias, Asignaciones, Subsidios y Otras Ayudas</b>	<b>0</b>	<b>0</b>	<b>0</b>	<b>0</b>	<b>0</b>	<b>0</b>
Transferencias Internas y Asignaciones al Sector Público	0	0	0	0	0	0
Transferencias al Resto del Sector Público	0	0	0	0	0	0
Subsidios y Subvenciones	0	0	0	0	0	0
Ayudas Sociales	0	0	0	0	0	0
Pensiones y Jubilaciones	0	0	0	0	0	0
Transferencias a Fideicomisos, Mandatos y Otros Análogos	0	0	0	0	0	0
Transferencias a la Seguridad Social	0	0	0	0	0	0
Donativos	0	0	0	0	0	0
Transferencias al Exterior	0	0	0	0	0	0
<b>Bienes Muebles, Inmuebles e Intangibles</b>	<b>80,400</b>	<b>0</b>	<b>80,400</b>	<b>52,829</b>	<b>52,829</b>	<b>27,572</b>
Mobiliario y Equipo de Administración	68,400	0	68,400	52,829	52,829	15,572
Mobiliario y Equipo Educativo y Recreativo	12,000	0	12,000	0	0	12,000
Equipo e Instrumental Médico y de Laboratorio	0	0	0	0	0	0
Vehículos y Equipo de Transporte	0	0	0	0	0	0
Equipo de Defensa y Seguridad	0	0	0	0	0	0
Maquinaria, Otros Equipos y Herramientas	0	0	0	0	0	0
Activos Biológicos	0	0	0	0	0	0
Bienes Inmuebles	0	0	0	0	0	0
Activos Intangibles	0	0	0	0	0	0
<b>Inversión Pública</b>	<b>0</b>	<b>0</b>	<b>0</b>	<b>0</b>	<b>0</b>	<b>0</b>
Obra Pública en Bienes de Dominio Público	0	0	0	0	0	0
Obra Pública en Bienes Propios	0	0	0	0	0	0
Proyectos Productivos y Acciones de Fomento	0	0	0	0	0	0
<b>Inversiones Financieras y Otras Provisiones</b>	<b>0</b>	<b>0</b>	<b>0</b>	<b>0</b>	<b>0</b>	<b>0</b>
Inversiones Para el Fomento de Actividades Productivas	0	0	0	0	0	0
Acciones y Participaciones de Capital	0	0	0	0	0	0
Compra de Títulos y Valores	0	0	0	0	0	0
Concesión de Préstamos	0	0	0	0	0	0
Inversiones en Fideicomisos, Mandatos y Otros Análogos	0	0	0	0	0	0
Otras Inversiones Financieras	0	0	0	0	0	0
Provisiones para Contingencias y Otras Erogaciones Especiales	0	0	0	0	0	0
<b>Participaciones y Aportaciones</b>	<b>0</b>	<b>0</b>	<b>0</b>	<b>0</b>	<b>0</b>	<b>0</b>
Participaciones	0	0	0	0	0	0
Aportaciones	0	0	0	0	0	0
Convenios	0	0	0	0	0	0
<b>Deuda Pública</b>	<b>0</b>	<b>0</b>	<b>0</b>	<b>0</b>	<b>0</b>	<b>0</b>
Amortización de la Deuda Pública	0	0	0	0	0	0
Intereses de la Deuda Pública	0	0	0	0	0	0
Comisiones de la Deuda Pública	0	0	0	0	0	0
Gastos de la Deuda Pública	0	0	0	0	0	0
Costo por Coberturas	0	0	0	0	0	0
Apoyos Financieros	0	0	0	0	0	0
Adeudos de Ejercicios Fiscales Anteriores (Adefas)	0	0	0	0	0	0
<b>Total del Gasto</b>	<b>17,704,366</b>	<b>1,000,000</b>	<b>18,704,366</b>	<b>16,783,763</b>	<b>16,783,764</b>	<b>1,920,603</b>

Dr. José de Jesús Alarcón Córdova  
Encargado del Despacho de la Rectoría

Ing. Leonardo de Hoyos Reséndiz  
Secretario Administrativo





## Avances de Gestión Financiera Tercer Trimestre 2024

Universidad Politécnica Apodaca

Estado Analítico del Ejercicio del Presupuesto de Egresos

Clasificación Económica (por Tipo de Gasto)

Del 1 de Enero al 30 de Septiembre de 2024

Concepto	Egresos					Subejercicio 6 = (3 - 4)
	Aprobado	Ampliaciones/ (Reducciones)	Modificado	Devengado	Pagado	
	1	2	3 = (1 + 2)	4	5	
Gasto Corriente	17,623,966	990,000	18,613,966	16,726,407	16,726,408	1,887,559
Gasto de Capital	80,400	10,000	90,400	57,356	57,356	33,044
Amortización de la Deuda y Disminución de Pasivos	0	0	0	0	0	0
Pensiones y Jubilaciones	0	0	0	0	0	0
Participaciones	0	0	0	0	0	0
<b>Total del Gasto</b>	<b>17,704,366</b>	<b>1,000,000</b>	<b>18,704,366</b>	<b>16,783,763</b>	<b>16,783,764</b>	<b>1,920,603</b>

Dr. José de Jesús Alarcón Córdova  
Encargado del Despacho de la Rectoría

Ing. Leonardo de Hoyos Reséndiz  
Secretario Administrativo



## Avances de Gestión Financiera Tercer Trimestre 2024

Universidad Politécnica Apodaca  
Estado Analítico del Ejercicio del Presupuesto de Egresos  
Clasificación Funcional (Finalidad y Función)  
Del 1 de Enero al 30 de Septiembre de 2024

Concepto	Egresos					Subejercicio 6 = (3 - 4)
	Aprobado	Ampliaciones/ (Reducciones)	Modificado	Devengado	Pagado	
	1	2	3 = (1 + 2)	4	5	
<b>Gobierno</b>	0	0	0	0	0	0
Legislación	0	0	0	0	0	0
Justicia	0	0	0	0	0	0
Coordinación de la Política de Gobierno	0	0	0	0	0	0
Relaciones Exteriores	0	0	0	0	0	0
Asuntos Financieros y Hacendarios	0	0	0	0	0	0
Seguridad Nacional	0	0	0	0	0	0
Asuntos de Orden Público y de Seguridad Interior	0	0	0	0	0	0
Otros Servicios Generales	0	0	0	0	0	0
<b>Desarrollo Social</b>	17,704,366	1,000,000	18,704,366	16,783,763	16,783,764	1,920,603
Protección Ambiental	0	0	0	0	0	0
Vivienda y Servicios a la Comunidad	0	0	0	0	0	0
Salud	0	0	0	0	0	0
Recreación, Cultura y Otras Manifestaciones Sociales	0	0	0	0	0	0
Educación	17,704,366	1,000,000	18,704,366	16,783,763	16,783,764	1,920,603
Protección Social	0	0	0	0	0	0
Otros Asuntos Sociales	0	0	0	0	0	0
<b>Desarrollo Económico</b>	0	0	0	0	0	0
Asuntos Económicos, Comerciales y Laborales en General	0	0	0	0	0	0
Agropecuaria, Silvicultura, Pesca y Caza	0	0	0	0	0	0
Combustibles y Energía	0	0	0	0	0	0
Minería, Manufacturas y Construcción	0	0	0	0	0	0
Transporte	0	0	0	0	0	0
Comunicaciones	0	0	0	0	0	0
Turismo	0	0	0	0	0	0
Ciencia, Tecnología e Innovación	0	0	0	0	0	0
Otras Industrias y Otros Asuntos Económicos	0	0	0	0	0	0
<b>Otras no Clasificadas en Funciones Anteriores</b>	0	0	0	0	0	0
Transacciones de la Deuda Pública / Costo Financiero de la Deuda	0	0	0	0	0	0
Transferencias, Participaciones y Aportaciones entre Diferentes Niveles y Ordenes de Gobierno	0	0	0	0	0	0
Saneamiento del Sistema Financiero	0	0	0	0	0	0
Adeudos de Ejercicios Fiscales Anteriores	0	0	0	0	0	0
<b>Total del Gasto</b>	17,704,366	1,000,000	18,704,366	16,783,763	16,783,764	1,920,603

Dr. José de Jesús Alarcón Córdova  
Encargado del Despacho de la Rectoría

Ing. Leonardo de Hoyos Reséndiz  
Secretario Administrativo



## Avances de Gestión Financiera Tercer Trimestre 2024



Universidad Politécnica Apodaca  
ESTADO DE NUEVO LEON  
Estado Analítico del Ejercicio del Presupuesto de Egresos por Fuente de Financiamiento Del 01/ene./2024 Al  
F.Financiamiento: 250001

Fecha y 16/oct./2024

hora de Impresión 08:50 a. m.

Ejercicio del Presupuesto	Egresos Aprobado Al 31/12/2024	Ampliaciones / (Reducciones)	Egresos Modificado	Egresos Comprometido	Egresos Devengado	Egresos Ejercido	Egresos Pagado	Subejercicio
<b>250001 Aportaciones Federales</b>								
<b>10000 SERVICIOS PERSONALES</b>	<b>\$7,102,183.00</b>	<b>\$0.00</b>	<b>\$7,102,183.00</b>	<b>\$6,496,511.28</b>	<b>\$6,496,511.28</b>	<b>\$6,496,511.28</b>	<b>\$6,496,511.28</b>	<b>\$605,671.72</b>
<b>11000 REMUNERACIONES AL PERSONAL DE CARÁCTER PERMANENTE</b>	<b>\$2,938,260.00</b>	<b>\$0.00</b>	<b>\$2,938,260.00</b>	<b>\$3,139,479.86</b>	<b>\$3,139,479.86</b>	<b>\$3,139,479.86</b>	<b>\$3,139,479.86</b>	<b>-\$201,219.86</b>
11300 Sueldos base al personal permanente	\$2,938,260.00	\$0.00	\$2,938,260.00	\$3,139,479.86	\$3,139,479.86	\$3,139,479.86	\$3,139,479.86	-\$201,219.86
11301 Sueldos base al personal permanente	\$2,938,260.00	\$0.00	\$2,938,260.00	\$3,139,479.86	\$3,139,479.86	\$3,139,479.86	\$3,139,479.86	-\$201,219.86
<b>12000 Remuneraciones al personal de carácter transitorio</b>	<b>\$2,166,334.00</b>	<b>\$0.00</b>	<b>\$2,166,334.00</b>	<b>\$2,377,799.15</b>	<b>\$2,377,799.15</b>	<b>\$2,377,799.15</b>	<b>\$2,377,799.15</b>	<b>-\$211,465.15</b>
12100 Honorarios asimilables a salarios	\$2,166,334.00	\$0.00	\$2,166,334.00	\$2,377,799.15	\$2,377,799.15	\$2,377,799.15	\$2,377,799.15	-\$211,465.15
12101 Honorarios asimilables a salarios	\$2,166,334.00	\$0.00	\$2,166,334.00	\$2,377,799.15	\$2,377,799.15	\$2,377,799.15	\$2,377,799.15	-\$211,465.15
<b>13000 REMUNERACIONES ADICIONALES Y ESPECIALES</b>	<b>\$823,544.00</b>	<b>\$0.00</b>	<b>\$823,544.00</b>	<b>\$114,388.44</b>	<b>\$114,388.44</b>	<b>\$114,388.44</b>	<b>\$114,388.44</b>	<b>\$709,155.56</b>
13200 Primas de vacaciones, dominical y gratificación de fin de año	\$823,544.00	\$0.00	\$823,544.00	\$114,388.44	\$114,388.44	\$114,388.44	\$114,388.44	\$709,155.56
13201 Primas de vacaciones, dominical y gratificación de fin de año	\$823,544.00	\$0.00	\$823,544.00	\$114,388.44	\$114,388.44	\$114,388.44	\$114,388.44	\$709,155.56
<b>14000 SEGURIDAD SOCIAL</b>	<b>\$1,174,045.00</b>	<b>\$0.00</b>	<b>\$1,174,045.00</b>	<b>\$864,843.83</b>	<b>\$864,843.83</b>	<b>\$864,843.83</b>	<b>\$864,843.83</b>	<b>\$309,201.17</b>
14100 Aportaciones de seguridad social	\$1,174,045.00	\$0.00	\$1,174,045.00	\$864,843.83	\$864,843.83	\$864,843.83	\$864,843.83	\$309,201.17
14101 Aportaciones de seguridad social	\$1,174,045.00	\$0.00	\$1,174,045.00	\$864,843.83	\$864,843.83	\$864,843.83	\$864,843.83	\$309,201.17
<b>30000 SERVICIOS GENERALES</b>	<b>\$400,000.00</b>	<b>\$0.00</b>	<b>\$400,000.00</b>	<b>\$530,952.42</b>	<b>\$530,952.42</b>	<b>\$530,952.42</b>	<b>\$530,952.42</b>	<b>-\$130,952.42</b>
<b>31000 SERVICIOS BÁSICOS</b>	<b>\$270,340.00</b>	<b>\$0.00</b>	<b>\$270,340.00</b>	<b>\$429,918.74</b>	<b>\$429,918.74</b>	<b>\$429,918.74</b>	<b>\$429,918.74</b>	<b>-\$159,578.74</b>
31100 Energía eléctrica	\$129,600.00	\$0.00	\$129,600.00	\$320,622.00	\$320,622.00	\$320,622.00	\$320,622.00	-\$191,022.00
31101 Energía eléctrica	\$129,600.00	\$0.00	\$129,600.00	\$320,622.00	\$320,622.00	\$320,622.00	\$320,622.00	-\$191,022.00
31400 Telefonía Tradicional	\$140,740.00	\$0.00	\$140,740.00	\$109,296.74	\$109,296.74	\$109,296.74	\$109,296.74	\$31,443.26
31401 Telefonía tradicional	\$140,740.00	\$0.00	\$140,740.00	\$109,296.74	\$109,296.74	\$109,296.74	\$109,296.74	\$31,443.26
<b>33000 SERVICIOS PROFESIONALES, CIENTÍFICOS, TÉCNICOS Y OTROS</b>	<b>\$129,660.00</b>	<b>\$0.00</b>	<b>\$129,660.00</b>	<b>\$101,033.68</b>	<b>\$101,033.68</b>	<b>\$101,033.68</b>	<b>\$101,033.68</b>	<b>\$28,626.32</b>
33800 Servicios de vigilancia	\$129,660.00	\$0.00	\$129,660.00	\$101,033.68	\$101,033.68	\$101,033.68	\$101,033.68	\$28,626.32
33801 Servicios de vigilancia	\$129,660.00	\$0.00	\$129,660.00	\$101,033.68	\$101,033.68	\$101,033.68	\$101,033.68	\$28,626.32
<b>Aportaciones Federales</b>	<b>\$7,502,183.00</b>	<b>\$0.00</b>	<b>\$7,502,183.00</b>	<b>\$7,027,463.70</b>	<b>\$7,027,463.70</b>	<b>\$7,027,463.70</b>	<b>\$7,027,463.70</b>	<b>\$474,719.30</b>
<b>Total Final</b>	<b>\$7,502,183.00</b>	<b>\$0.00</b>	<b>\$7,502,183.00</b>	<b>\$7,027,463.70</b>	<b>\$7,027,463.70</b>	<b>\$7,027,463.70</b>	<b>\$7,027,463.70</b>	<b>\$474,719.30</b>

Dr. José de Jesús Alarcón Córdova  
Encargado del Despacho de la Rectoría

Ing. Leonardo de Hoyos Reséndiz  
Secretario Administrativo









## Avances de Gestión Financiera Tercer Trimestre 2024

Universidad Politécnica Apodaca  
Indicadores de Postura Fiscal  
Del 1 de Enero al 30 de Septiembre de 2024  
(Cifras en pesos)

Concepto	Estimado/Aprobado	Devengado	Recaudado/Pagado
<b>I. Ingresos Presupuestarios</b>	<b>17,704,366</b>	<b>16,901,000</b>	<b>16,901,000</b>
1. Ingresos del Gobierno de la Entidad Federativa	17,704,366	16,901,000	16,901,000
2. Ingresos del Sector Paraestatal	0	0	0
<b>II. Egresos Presupuestarios</b>	<b>17,704,366</b>	<b>16,783,763</b>	<b>16,783,764</b>
3. Egresos del Gobierno de la Entidad Federativa	17,704,366	16,783,763	16,783,764
4. Egresos del Sector Paraestatal	0	0	0
<b>III. Balance Presupuestario (Superávit o Déficit) (III = I - II)</b>	<b>0</b>	<b>117,237</b>	<b>117,236</b>

Concepto	Estimado/Aprobado	Devengado	Recaudado/Pagado
<b>III. Balance presupuestario (Superávit o Déficit)</b>	<b>0</b>	<b>117,237</b>	<b>117,236</b>
<b>IV. Intereses, Comisiones y Gastos de la Deuda</b>	<b>0</b>	<b>0</b>	<b>0</b>
<b>V. Balance Primario (Superávit o Déficit) (V= III + IV)</b>	<b>0</b>	<b>117,237</b>	<b>117,236</b>

Concepto	Estimado/Aprobado	Devengado	Recaudado/Pagado
<b>A. Financiamiento</b>	<b>0</b>	<b>0</b>	<b>0</b>
<b>B. Amortización de la deuda</b>	<b>0</b>	<b>0</b>	<b>0</b>
<b>C. Financiamiento Neto</b>	<b>0</b>	<b>0</b>	<b>0</b>

Dr. José de Jesús Alarcón Córdova  
Encargado del Despacho de la Rectoría

Ing. Leonardo de Hoyos Reséndiz  
Secretario Administrativo





## Avances de Gestión Financiera Tercer Trimestre 2024

Universidad Politécnica Apodaca  
Flujo de Fondos  
Del 1 de Enero al 30 de Septiembre de 2024  
(Cifras en Pesos)

Concepto	Estimado / Aprobado	Devengado	Recaudado / Pagado
<b>Rubros de Ingresos</b>	<b>17,704,366</b>	<b>16,901,000</b>	<b>16,901,000</b>
Impuestos	0	0	0
Cuotas y Aportaciones de Seguridad Social	0	0	0
Contribuciones de Mejoras	0	0	0
Derechos	0	0	0
Productos	0	0	0
Aprovechamientos	0	0	0
Ingresos por Venta de Bienes, Prestación de Servicios y Otros Ingresos	2,700,000	4,063,171	4,063,171
Participaciones, Aportaciones, Convenios, Incentivos Derivados de la Colaboración Fiscal y Fondos Distintos de Aportaciones	15,004,366	12,837,828	12,837,828
Transferencias, Asignaciones, Subsidios y Subvenciones, y Pensiones y Jubilaciones	0	0	0
Ingresos Derivados de Financiamientos	0	0	0
<b>Capítulos de Gasto</b>	<b>17,704,366</b>	<b>16,783,763</b>	<b>16,783,764</b>
Servicios Personales	14,604,366	13,113,930	13,113,930
Materiales y Suministros	826,200	914,870	914,871
Servicios Generales	219,340	2,702,134	2,702,134
Transferencias, Asignaciones, Subsidios y Otras Ayudas	0	0	0
Bienes Muebles, Inmuebles e Intangibles	80,400	52,829	52,829
Inversión Pública	0	0	0
Inversiones Financieras y Otras Provisiones	0	0	0
Participaciones y Aportaciones	0	0	0
Deuda Pública	0	0	0
<b>Total de las operaciones</b>	<b>0</b>	<b>117,237</b>	<b>117,236</b>

Bajo protesta de decir verdad declaramos que los Estados Financieros y sus notas, son razonablemente correctos y son responsabilidad del emisor.

Dr. José de Jesús Alarcón Córdova  
Encargado del Despacho de la Rectoría

Ing. Leonardo de Hoyos Reséndiz  
Secretario Administrativo



# Información Programática



Avances de Gestión Financiera Tercer Trimestre 2024

Universidad Politécnica Apodaca  
Gasto por Categoría Programática  
Del 1 de Enero al 30 de Septiembre de 2024

Concepto	Egresos					Subejercicio 6 = (3 - 4)
	Aprobado	Ampliaciones/ (Reducciones)	Modificado	Devengado	Pagado	
	1	2	3 = (1 + 2)	4	5	
<b>Programas</b>	17,704,366	1,000,000	18,704,366	16,783,763	16,783,764	1,920,603
<b>Subsidios: Sector Social y Privado o Entidades Federativas y Municipios</b>	0	0	0	0	0	0
Sujetos a Reglas de Operación	0	0	0	0	0	0
Otros Subsidios	0	0	0	0	0	0
<b>Desempeño de las Funciones</b>	17,704,366	1,000,000	18,704,366	16,783,763	16,783,764	1,920,603
Prestación de Servicios Públicos	17,704,366	1,000,000	18,704,366	16,783,763	16,783,764	1,920,603
Provisión de Bienes Públicos	0	0	0	0	0	0
Planeación, seguimiento y evaluación de políticas públicas	0	0	0	0	0	0
Promoción y fomento	0	0	0	0	0	0
Regulación y supervisión	0	0	0	0	0	0
Funciones de las Fuerzas Armadas (Únicamente Gobierno Federal)	0	0	0	0	0	0
Específicos	0	0	0	0	0	0
Proyectos de Inversión	0	0	0	0	0	0
<b>Administrativos y de Apoyo</b>	0	0	0	0	0	0
Apoyo al proceso presupuestario y para mejorar la eficiencia institucional	0	0	0	0	0	0
Apoyo a la función pública y al mejoramiento de la gestión	0	0	0	0	0	0
Operaciones ajenas	0	0	0	0	0	0
<b>Compromisos</b>	0	0	0	0	0	0
Obligaciones de cumplimiento de resolución jurisdiccional	0	0	0	0	0	0
Desastres Naturales	0	0	0	0	0	0
<b>Obligaciones</b>	0	0	0	0	0	0
Pensiones y jubilaciones	0	0	0	0	0	0
Aportaciones a la seguridad social	0	0	0	0	0	0
Aportaciones a fondos de estabilización	0	0	0	0	0	0
Aportaciones a fondos de inversión y reestructura de pensiones	0	0	0	0	0	0
<b>Programas de Gasto Federalizado (Gobierno Federal)</b>	0	0	0	0	0	0
Gasto Federalizado	0	0	0	0	0	0
Participaciones a entidades federativas y municipios	0	0	0	0	0	0
Costo financiero, deuda o apoyos a deudores y ahorradores de la banca	0	0	0	0	0	0
Adeudos de ejercicios fiscales anteriores	0	0	0	0	0	0
<b>Total del Gasto</b>	<b>17,704,366</b>	<b>1,000,000</b>	<b>18,704,366</b>	<b>16,783,763</b>	<b>16,783,764</b>	<b>1,920,603</b>

Dr. José de Jesús Alarcón Córdova  
Encargado del Despacho de la Rectoría

Ing. Leonardo de Hoyos Reséndiz  
Secretario Administrativo






### Avances de Gestión Financiera Tercer Trimestre 2024

Cuenta Pública segundo Trimestre 2024

Relación de Bienes Muebles que Componen el Patrimonio al 30 de septiembre de 2024



UNIVERSIDAD POLITECNICA DE APODACA

Código	Descripción del Bien Mueble	Valor en Libros
	Se Anexa CD que contiene la relacion de los Bienes Muebles	17,132,907
	Revaluacion de los Bienes Muebles	7,801,082
		
Dr Jose de Jesus Alarcon Cordova Encargado del Despacho de Rectoria		Ing. Leonardo de Hoyos Resendiz Secretario Administrativo



Avances de Gestión Financiera Tercer Trimestre 2024



Cuenta Publica segundo Trimestre 2024		
Relación de Bienes Inmuebles que Componen el Patrimonio al 30 de septiembre 2024		
(Pesos)		
UNIVERSIDAD POLITECNICA DE APODACA		
Código	Descripción del Bien Inmueble	Valor en Libros
	<b>INMUEBLES</b>	
UPAP/2011/001	Edificios no Habitacionales	60,710,961
	<b>INFRAESTRUCTURA</b>	
UPAP/2011/002	Subestacion Electrica	1,990,200
UPAP/2011/002	Extencion de Linea Media	1,558,922
UPAP/2011/002	Red Informatica	1,044,464
UPAP/2011/002	Banqueta y Malla Sombra	116,000
UPAP/2011/002	Banqueta y Malla Sombra	108,070
UPAP/2011/002	Interruptor Termogenico	5,812
UPAP/2011/002	Porton	33,060
	<b>TOTALES</b>	<b>65,567,488</b>
 Dr Jose de Jesus Alarcon Cordova Encargado del Despacho de Rectoria		 Ing. Leonardo de Hoyos Resendiz Secretario Administrativo

# Ley de Disciplina Financiera





## Avances de Gestión Financiera Tercer Trimestre 2024

Universidad Politécnica Apodaca  
Estado de Cambios en la Situación Financiera  
Del 1 de Enero al 30 de Septiembre de 2024  
(Cifras en Pesos)

Concepto	Origen	Aplicación
<b>ACTIVO</b>	<b>5,646,461</b>	<b>65,361</b>
<b>Activo Circulante</b>	<b>1,772,529</b>	<b>12,523</b>
Efectivo y Equivalentes	1,772,529	0
Derechos a Recibir Efectivo o Equivalentes	0	6,523
Derechos a Recibir Bienes o Servicios	0	6,000
Inventarios	0	0
Almacenes	0	0
Estimación por Pérdida o Deterioro de Activos Circulantes	0	0
Otros Activos Circulantes	0	0
<b>Activo No Circulante</b>	<b>3,873,932</b>	<b>52,829</b>
Inversiones Financieras a Largo Plazo	0	0
Derechos a Recibir Efectivo o Equivalentes a Largo Plazo	0	0
Bienes Inmuebles, Infraestructura y Construcciones en Proceso	0	0
Bienes Muebles	0	52,829
Activos Intangibles	0	0
Depreciación, Deterioro y Amortización Acumulada de Bienes	3,873,932	0
Activos Diferidos	0	0
Estimación por Pérdida o Deterioro de Activos no Circulantes	0	0
Otros Activos no Circulantes	0	0
<b>PASIVO</b>	<b>99,688</b>	<b>1,892,488</b>
<b>Pasivo Circulante</b>	<b>0</b>	<b>1,892,488</b>
Cuentas por Pagar a Corto Plazo	0	1,892,488
Documentos por Pagar a Corto Plazo	0	0
Porción a Corto Plazo de la Deuda Pública a Largo Plazo	0	0
Títulos y Valores a Corto Plazo	0	0
Pasivos Diferidos a Corto Plazo	0	0
Fondos y Bienes de Terceros en Garantía y/o Administración a Corto Plazo	0	0
Provisiones a Corto Plazo	0	0
Otros Pasivos a Corto Plazo	0	0
<b>Pasivo No Circulante</b>	<b>99,688</b>	<b>0</b>
Cuentas por Pagar a Largo Plazo	0	0
Documentos por Pagar a Largo Plazo	0	0
Deuda Pública a Largo Plazo	0	0
Pasivos Diferidos a Largo Plazo	0	0
Fondos y Bienes de Terceros en Garantía y/o en Administración a Largo Plazo	0	0
Provisiones a Largo Plazo	99,688	0
<b>HACIENDA PÚBLICA/PATRIMONIO</b>	<b>2,283,518</b>	<b>6,071,827</b>
<b>Hacienda Pública/Patrimonio Contribuido</b>	<b>0</b>	<b>0</b>
Aportaciones	0	0
Donaciones de Capital	0	0
Actualización de la Hacienda Pública/Patrimonio	0	0
<b>Hacienda Pública/Patrimonio Generado</b>	<b>2,283,518</b>	<b>6,071,827</b>
Resultados del Ejercicio (Ahorro/Desahorro)	2,283,518	0
Resultados de Ejercicios Anteriores	0	6,071,827
Revalúos	0	0
Reservas	0	0
Rectificaciones de Resultados de Ejercicios Anteriores	0	0
<b>Exceso o Insuficiencia en la Actualización de la Hacienda Pública/Patrimonio</b>	<b>0</b>	<b>0</b>
Resultado por Posición Monetaria	0	0
Resultado por Tenencia de Activos no Monetarios	0	0

Bajo protesta de decir verdad declaramos que los Estados Financieros y sus notas, son razonablemente correctos y son responsabilidad del emisor.

Dr. José de Jesús Alarcón Córdova  
Encargado del Despacho de la Rectoría

Ing. Leonardo de Hoyos Reséndiz  
Secretario Administrativo



Avances de Gestión Financiera Tercer Trimestre 2024

Universidad Politécnica Apodaca					
Estado de Situación Financiera Detallado - LDF					
Al 31 de diciembre de 2023 y al 30 de Septiembre de 2024					
(PESOS)					
Concepto	2024	31 de diciembre de 2023	Concepto	2024	31 de diciembre de 2023
<b>ACTIVO</b>			<b>PASIVO</b>		
<b>Activo Circulante</b>			<b>Pasivo Circulante</b>		
a. Efectivo y Equivalentes (a=a1+a2+a3+a4+a5+a6+a7)	2,249,575	4,022,103	a. Cuentas por Pagar a Corto Plazo (a=a1+a2+a3+a4+a5+a6+a7+a8+a9)	605,070	2,497,559
a1) Efectivo	0	0	a1) Servicios Personales por Pagar a Corto Plazo	15,369	16,151
a2) Bancos/Tesorería	2,249,575	4,022,103	a2) Proveedores por Pagar a Corto Plazo	255,763	1,521,036
a3) Bancos/Dependencias y Otros	0	0	a3) Contratistas por Obras Públicas por Pagar a Corto Plazo	0	0
a4) Inversiones Temporales (Hasta 3 meses)	0	0	a4) Participaciones y Aportaciones por Pagar a Corto Plazo	0	0
a5) Fondos con Afectación Específica	0	0	a5) Transferencias Otorgadas por Pagar a Corto Plazo	0	0
a6) Depósitos de Fondos de Terceros en Garantía y/o Administración	0	0	a6) Intereses, Comisiones y Otros Gastos de la Deuda Pública por Pagar a Corto Plazo	0	0
a7) Otros Efectivos y Equivalentes	0	0	a7) Retenciones y Contribuciones por Pagar a Corto Plazo	333,938	960,371
b. Derechos a Recibir Efectivo o Equivalentes (b=b1+b2+b3+b4+b5+b6+b7)	10,742	4,219	a8) Devoluciones de la Ley de Ingresos por Pagar a Corto Plazo	0	0
b1) Inversiones Financieras de Corto Plazo	0	0	a9) Otras Cuentas por Pagar a Corto Plazo	0	0
b2) Cuentas por Cobrar a Corto Plazo	0	0	b. Documentos por Pagar a Corto Plazo (b=b1+b2+b3)	0	0
b3) Deudores Diversos por Cobrar a Corto Plazo	10,742	4,219	b1) Documentos Comerciales por Pagar a Corto Plazo	0	0
b4) Ingresos por Recuperar a Corto Plazo	0	0	b2) Documentos con Contratistas por Obras Públicas por Pagar a Corto Plazo	0	0
b5) Deudores por Anticipos de la Tesorería a Corto Plazo	0	0	b3) Otros Documentos por Pagar a Corto Plazo	0	0
b6) Préstamos Otorgados a Corto Plazo	0	0	c. Porción a Corto Plazo de la Deuda Pública a Largo Plazo (c=c1+c2)	0	0
b7) Otros Derechos a Recibir Efectivo o Equivalentes a Corto Plazo	0	0	c1) Porción a Corto Plazo de la Deuda Pública	0	0
c. Derechos a Recibir Bienes o Servicios (c=c1+c2+c3+c4+c5)	6,000	0	c2) Porción a Corto Plazo de Arrendamiento Financiero	0	0
c1) Anticipo a Proveedores por Adquisición de Bienes y Prestación de Servicios a Corto Plazo	6,000	0	d. Títulos y Valores a Corto Plazo	0	0
c2) Anticipo a Proveedores por Adquisición de Bienes Inmuebles y Muebles a Corto Plazo	0	0	e. Pasivos Diferidos a Corto Plazo (e=e1+e2+e3)	0	0
c3) Anticipo a Proveedores por Adquisición de Bienes Intangibles a Corto Plazo	0	0	e1) Ingresos Cobrados por Adelantado a Corto Plazo	0	0
c4) Anticipo a Contratistas por Obras Públicas a Corto Plazo	0	0	e2) Intereses Cobrados por Adelantado a Corto Plazo	0	0
c5) Otros Derechos a Recibir Bienes o Servicios a Corto Plazo	0	0	e3) Otros Pasivos Diferidos a Corto Plazo	0	0
d. Inventarios (d=d1+d2+d3+d4+d5)	0	0	f. Fondos y Bienes de Terceros en Garantía y/o Administración a Corto Plazo (f=f1+f2+f3+f4+f5+f6)	0	0
d1) Inventario de Mercancías para Venta	0	0	f1) Fondos en Garantía a Corto Plazo	0	0
d2) Inventario de Mercancías Terminadas	0	0	f2) Fondos en Administración a Corto Plazo	0	0
d3) Inventario de Mercancías en Proceso de Elaboración	0	0	f3) Fondos Contingentes a Corto Plazo	0	0
d4) Inventario de Materias Primas, Materiales y Suministros para Producción	0	0	f4) Fondos de Fideicomisos, Mandatos y Contratos Análogos a Corto Plazo	0	0
d5) Bienes en Tránsito	0	0	f5) Otros Fondos de Terceros en Garantía y/o Administración a Corto Plazo	0	0
e. Almacenes	0	0	f6) Valores y Bienes en Garantía a Corto Plazo	0	0
f. Estimación por Pérdida o Deterioro de Activos Circulantes (f=f1+f2)	0	0	g. Provisiones a Corto Plazo (g=g1+g2+g3)	0	0
f1) Estimaciones para Cuentas Incobrables por Derechos a Recibir Efectivo o Equivalentes	0	0	g1) Provisión para Demandas y Juicios a Corto Plazo	0	0
f2) Estimación por Deterioro de Inventarios	0	0	g2) Provisión para Contingencias a Corto Plazo	0	0
g. Otros Activos Circulantes (g=g1+g2+g3+g4)	0	0	g3) Otras Provisiones a Corto Plazo	0	0
g1) Valores en Garantía	0	0	h. Otros Pasivos a Corto Plazo (h=h1+h2+h3)	0	0
g2) Bienes en Garantía (excluye depósitos de fondos)	0	0	h1) Ingresos por Clasificar	0	0
g3) Bienes Derivados de Embargos, Decomisos, Aseguramientos y Dación en Pago	0	0	h2) Recaudación por Participar	0	0
g4) Adquisición con Fondos de Terceros	0	0	h3) Otros Pasivos Circulantes	0	0
<b>IA. Total de Activos Circulantes (IA = a + b + c + d + e + f + g)</b>	<b>2,266,316</b>	<b>4,026,322</b>	<b>IIA. Total de Pasivos Circulantes (IIA = a + b + c + d + e + f + g + h)</b>	<b>605,070</b>	<b>2,497,559</b>
<b>Activo No Circulante</b>			<b>Pasivo No Circulante</b>		
a. Inversiones Financieras a Largo Plazo	0	0	a. Cuentas por Pagar a Largo Plazo	0	0
b. Derechos a Recibir Efectivo o Equivalentes a Largo Plazo	0	0	b. Documentos por Pagar a Largo Plazo	0	0
c. Bienes Inmuebles, Infraestructura y Construcciones en Proceso	65,567,488	65,567,488	c. Deuda Pública a Largo Plazo	0	0
d. Bienes Muebles	24,933,989	24,881,161	d. Pasivos Diferidos a Largo Plazo	0	0
e. Activos Intangibles	1,811,521	1,811,521	e. Fondos y Bienes de Terceros en Garantía y/o Administración a Largo Plazo	0	0
f. Depreciación, Deterioro y Amortización Acumulada de Bienes	-63,687,418	-59,813,488	f. Provisiones a Largo Plazo	834,370	734,682
g. Activos Diferidos	0	0	<b>IIB. Total de Pasivos No Circulantes (IIB = a + b + c + d + e + f)</b>	<b>834,370</b>	<b>734,682</b>
h. Estimación por Pérdida o Deterioro de Activos no Circulantes	0	0	<b>II. Total del Pasivo (II = IIA + IIB)</b>	<b>1,439,440</b>	<b>3,232,241</b>
i. Otros Activos no Circulantes	0	0	<b>HACIENDA PÚBLICA/PATRIMONIO</b>		
<b>IB. Total de Activos No Circulantes (IB = a + b + c + d + e + f + g + h + i)</b>	<b>28,625,580</b>	<b>32,446,684</b>	<b>IIIA. Hacienda Pública/Patrimonio Contribuido (IIIA = a + b + c)</b>	<b>0</b>	<b>0</b>
<b>I. Total del Activo (I = IA + IB)</b>	<b>30,891,897</b>	<b>36,473,006</b>	a. Aportaciones	0	0
			b. Donaciones de Capital	0	0
			c. Actualización de la Hacienda Pública/Patrimonio	0	0
			<b>IIIB. Hacienda Pública/Patrimonio Generado (IIIB = a + b + c + d + e)</b>	<b>29,452,461</b>	<b>33,240,769</b>
			a. Resultados del Ejercicio (Ahorro/ Desahorro)	-3,786,386	-6,059,905
			b. Resultados de Ejercicios Anteriores	25,437,765	31,509,592
			c. Revaluos	7,801,082	7,801,082
			d. Reservas	0	0
			e. Rectificaciones de Resultados de Ejercicios Anteriores	0	0
			<b>IIIC. Exceso o Insuficiencia en la Actualización de la Hacienda Pública/Patrimonio (IIIC = a + b)</b>	<b>0</b>	<b>0</b>
			a. Resultado por Posición Monetaria	0	0
			b. Resultado por Tenencia de Activos no Monetarios	0	0
			<b>III. Total Hacienda Pública/Patrimonio (III = IIIA + IIIB + IIIC)</b>	<b>29,452,461</b>	<b>33,240,769</b>
			<b>IV. Total del Pasivo y Hacienda Pública/Patrimonio (IV = II + III)</b>	<b>30,891,901</b>	<b>36,473,010</b>

Dr. José de Jesús Alarcón Córdova  
Encargado del Despacho de la Rectoría

Ing. Leonardo de Hoyos Reséndiz  
Secretario Administrativo





Avances de Gestión Financiera Tercer Trimestre 2024

Universidad Politécnica Apodaca							
Informe Analítico de la Deuda Pública y Otros Pasivos - LDF							
Del 1 de Enero al 30 de Septiembre de 2024							
(PESOS)							
Denominación de la Deuda Pública y Otros Pasivos	Saldo al 31 de diciembre de 2023 (d)	Disposiciones del Periodo (e)	Amortizaciones del Periodo (f)	Revaluaciones, Reclasificaciones y Otros Ajustes (g)	Saldo Final del Periodo (h)	Pago de Intereses del Periodo (i)	Pago de Comisiones y demás costos asociados durante el Periodo (j)
	(d)	(e)	(f)	(g)	h=d+e-f+g	(i)	(j)
<b>1. Deuda Pública (1=A+B)</b>	0	0	0	0	0	0	0
<b>A. Corto Plazo (A=a1+a2+a3)</b>	0	0	0	0	0	0	0
a1) Instituciones de Crédito	0	0	0	0	0	0	0
a2) Títulos y Valores	0	0	0	0	0	0	0
a3) Arrendamientos Financieros	0	0	0	0	0	0	0
<b>B. Largo Plazo (B=b1+b2+b3)</b>	0	0	0	0	0	0	0
b1) Instituciones de Crédito	0	0	0	0	0	0	0
b2) Títulos y Valores	0	0	0	0	0	0	0
b3) Arrendamientos Financieros	0	0	0	0	0	0	0
<b>2. Otros Pasivos</b>	3,232,241				1,439,440		
<b>3. Total de la Deuda Pública y Otros Pasivos</b>	3,232,241	0	0	0	1,439,440	0	0
<b>4. Deuda Contingente 1 (informativo)</b>	0	0	0	0	0	0	0
A. Deuda Contingente 1					0		
B. Deuda Contingente 2					0		
C. Deuda Contingente XX					0		
<b>5. Valor de Instrumentos Bono Cupón Cero 2 (Informativo)</b>	0	0	0	0	0	0	0
A. Instrumento Bono Cupón Cero 1					0		
B. Instrumento Bono Cupón Cero 2					0		
C. Instrumento Bono Cupón Cero XX					0		

1. Se refiere a cualquier financiamiento sin fuente o garantía de pago definida, que sea asumida de manera solidaria o subsidiaria por las Entidades Federativas con sus Municipios, organismos descentralizados y empresas de participación estatal mayoritaria y fideicomisos, locales o municipales, y por los Municipios con sus respectivos organismos descentralizados y empresas de participación municipal mayoritaria.

2. Se refiere al valor del Bono Cupón Cero que respalda el pago de los créditos asociados al mismo (Activo).

Obligaciones a Corto Plazo (k)	Monto Contratado (l)	Plazo Pactado (m)	Tasa de Interés (n)	Comisiones y Costos Relacionados (o)	Tasa Efectiva (p)
<b>6. Obligaciones a Corto Plazo (Informativo)</b>	0	0	0	0	0
A. Crédito 1					
B. Crédito 2					
C. Crédito XX					

Dr. José de Jesús Alarcón Córdova  
Encargado del Despacho de la Rectoría

Ing. Leonardo de Hoyos Reséndiz  
Secretario Administrativo



Avances de Gestión Financiera Tercer Trimestre 2024

Universidad Politécnica Apodaca										
Informe Analítico de Obligaciones Diferentes de Financiamientos – LDF										
Del 1 de Enero al 30 de Septiembre de 2024										
(PESOS)										
Denominación de las Obligaciones Diferentes de Financiamiento	Fecha del Contrato	Fecha de inicio de operación del proyecto	Fecha de vencimiento	Monto de la inversión pactado	Plazo pactado	Monto promedio mensual del pago de la contraprestación	Monto promedio mensual del pago de la contraprestación correspondiente al pago de inversión	Monto pagado de la inversión al XX de XXXX de 20XX	Monto pagado de la inversión actualizado al XX de XXXX de 20XX	Saldo pendiente por pagar de la inversión al XX de XXXX de 20XX
	(d)	(e)	(f)	(g)	(h)	(i)	(j)	(k)	(l)	(m = g - l)
A. Asociaciones Público Privadas (APP's) (A=a+b+c+d)	0	0	0	0	0	0	0	0	0	0
a) APP 1										
b) APP 2										
c) APP 3										
d) APP XX										
B. Otros Instrumentos (B=a+b+c+d)	0	0						0	0	0
a) Otro Instrumento 1										
b) Otro Instrumento 2										
c) Otro Instrumento 3										
d) Otro Instrumento XX										
C. Total de Obligaciones Diferentes de Financiamiento (C=A+B)	0	0	0	0	0	0	0	0	0	0

NO APLICA

Dr. José de Jesús Alarcón Córdova  
Encargado del Despacho de la Rectoría

Ing. Leonardo de Hoyos Reséndiz  
Secretario Administrativo





## Avances de Gestión Financiera Tercer Trimestre 2024

Universidad Politécnica Apodaca  
Balance Presupuestario - LDF  
Del 1 de Enero al 30 de Septiembre de 2024  
(PESOS)

Concepto	Estimado/ Aprobado (d)	Devengado	Recaudado/ Pagado
<b>A. Ingresos Totales (A = A1+A2+A3)</b>	2,700,000	4,063,171	4,063,171
A1. Ingresos de Libre Disposición	2,700,000	4,063,171	4,063,171
A2. Transferencias Federales Etiquetadas			
A3. Financiamiento Neto	0	0	0
<b>B. Egresos Presupuestarios<sup>1</sup> (B = B1+B2)</b>	17,704,366	16,783,763	16,783,764
B1. Gasto No Etiquetado (sin incluir Amortización de la Deuda Pública)	2,700,000	3,138,880	3,138,881
B2. Gasto Etiquetado (sin incluir Amortización de la Deuda Pública)	15,004,366	13,644,882	13,644,882
<b>C. Remanentes del Ejercicio Anterior (C = C1 + C2)</b>	0	0	0
C1. Remanentes de Ingresos de Libre Disposición aplicados en el periodo			
C2. Remanentes de Transferencias Federales Etiquetadas aplicados en el periodo			
<b>I. Balance Presupuestario (I = A - B + C)</b>	-15,004,366	-12,720,591	-12,720,592
<b>II. Balance Presupuestario sin Financiamiento Neto (II = I - A3)</b>	-15,004,366	-12,720,591	-12,720,592
<b>III. Balance Presupuestario sin Financiamiento Neto y sin Remanentes del Ejercicio Anterior (III = II - C)</b>	-15,004,366	-12,720,591	-12,720,592

Concepto	Aprobado	Devengado	Pagado
<b>E. Intereses, Comisiones y Gastos de la Deuda (E = E1+E2)</b>	0	0	0
E1. Intereses, Comisiones y Gastos de la Deuda con Gasto No Etiquetado			
E2. Intereses, Comisiones y Gastos de la Deuda con Gasto Etiquetado			
<b>IV. Balance Primario (IV = III + E)</b>	-15,004,366	-12,720,591	-12,720,592

Concepto	Estimado/ Aprobado	Devengado	Recaudado/ Pagado
<b>F. Financiamiento (F = F1 + F2)</b>	0	0	0
F1. Financiamiento con Fuente de Pago de Ingresos de Libre Disposición			
F2. Financiamiento con Fuente de Pago de Transferencias Federales Etiquetadas			
<b>G. Amortización de la Deuda (G = G1 + G2)</b>	0	0	0
G1. Amortización de la Deuda Pública con Gasto No Etiquetado			
G2. Amortización de la Deuda Pública con Gasto Etiquetado			
<b>A3. Financiamiento Neto (A3 = F - G)</b>	0	0	0

Concepto	Estimado/ Aprobado	Devengado	Recaudado/ Pagado
A1. Ingresos de Libre Disposición	2,700,000	4,063,171	4,063,171
<b>A3.1 Financiamiento Neto con Fuente de Pago de Ingresos de Libre Disposición (A3.1 = F1 - G1)</b>	0	0	0
F1. Financiamiento con Fuente de Pago de Ingresos de Libre Disposición			
G1. Amortización de la Deuda Pública con Gasto No Etiquetado			
B1. Gasto No Etiquetado (sin incluir Amortización de la Deuda Pública)	2,700,000	3,138,880	3,138,881
C1. Remanentes de Ingresos de Libre Disposición aplicados en el periodo		0	0
<b>V. Balance Presupuestario de Recursos Disponibles (V = A1 + A3.1 - B1 + C1)</b>	0	924,291	924,290
<b>VI. Balance Presupuestario de Recursos Disponibles sin Financiamiento Neto (VI = V - A3.1)</b>	0	924,291	924,290

Concepto	Estimado/ Aprobado	Devengado	Recaudado/ Pagado
A2. Transferencias Federales Etiquetadas	0	0	0
<b>A3.2 Financiamiento Neto con Fuente de Pago de Transferencias Federales Etiquetadas (A3.2 = F2 - G2)</b>	0	0	0
F2. Financiamiento con Fuente de Pago de Transferencias Federales Etiquetadas			
G2. Amortización de la Deuda Pública con Gasto Etiquetado			
B2. Gasto Etiquetado (sin incluir Amortización de la Deuda Pública)	15,004,366	13,644,882	13,644,882
C2. Remanentes de Transferencias Federales Etiquetadas aplicados en el periodo		0	0
<b>VII. Balance Presupuestario de Recursos Etiquetados (VII = A2 + A3.2 - B2 + C2)</b>	-15,004,366	-13,644,882	-13,644,882
<b>VIII. Balance Presupuestario de Recursos Etiquetados sin Financiamiento Neto (VIII = VII - A3.2)</b>	-15,004,366	-13,644,882	-13,644,882

Dr. José de Jesús Alarcón Córdova  
Encargado del Despacho de la Rectoría

Ing. Leonardo de Hoyos Reséndiz  
Secretario Administrativo



### Avances de Gestión Financiera Tercer Trimestre 2024

Universidad Politécnica Apodaca Estado Analítico de Ingresos Detallado - LDF Del 1 de Enero al 30 de Septiembre de 2024 (PESOS)						
Concepto	Ingreso					Diferencia
	Estimado	Ampliaciones/ (Reducciones)	Modificado	Devengado	Recaudado	
<b>Ingresos de Libre Disposición</b>						
A. Impuestos			0			0
B. Cuotas y Aportaciones de Seguridad Social			0			0
C. Contribuciones de Mejoras			0			0
D. Derechos			0			0
E. Productos			0			0
F. Aprovechamientos			0			0
G. Ingresos por Ventas de Bienes y Prestación Servicios	2,700,000	0	2,700,000	4,063,171	4,063,171	1,363,171
H. Participaciones	0	0	0	0	0	0
(H)=h1+h2+h3+h4+h5+h6+h7+h8+h9+h10+h11)						
h1) Fondo General de Participaciones			0			0
h2) Fondo de Fomento Municipal			0			0
h3) Fondo de Fiscalización y Recaudación			0			0
h4) Fondo de Compensación			0			0
h5) Fondo de Extracción de Hidrocarburos			0			0
h6) Impuesto Especial Sobre Producción y Servicios			0			0
h7) 0.136% de la Recaudación Federal Participable			0			0
h8) 3.17% Sobre Extracción de Petróleo			0			0
h9) Gasolineras y Diésel			0			0
h10) Fondo del Impuesto Sobre la Renta			0			0
h11) Fondo de Estabilización de los Ingresos de las Entidades Federativas			0			0
I. Incentivos Derivados de la Colaboración Fiscal (I)=i1+i2+i3+i4+i5)	0	0	0	0	0	0
i1) Tenencia o Uso de Vehículos			0			0
i2) Fondo de Compensación ISAN			0			0
i3) Impuesto Sobre Automóviles Nuevos			0			0
i4) Fondo de Compensación de Repecos-Intermedios			0			0
i5) Otros Incentivos Económicos			0			0
J. Transferencias y Asignaciones			0			0
K. Convenios	0	0	0	0	0	0
k1) Otros Convenios y Subsidios			0			0
L. Otros Ingresos de Libre Disposición (L)=l1+l2)	0	0	0	0	0	0
l1) Participaciones en Ingresos Locales			0			0
l2) Otros Ingresos de Libre Disposición			0			0
<b>I. Total de Ingresos de Libre Disposición (I=A+B+C+D+E+F+G+H+I+J+K+L)</b>	<b>2,700,000</b>	<b>0</b>	<b>2,700,000</b>	<b>4,063,171</b>	<b>4,063,171</b>	<b>1,363,171</b>
<b>Ingresos Excedentes de Ingresos de Libre Disposición</b>						
<b>Transferencias Federales Etiquetadas</b>						
A. Aportaciones (A=a1+a2+a3+a4+a5+a6+a7+a8)	0	0	0	0	0	0
a1) Fondo de Aportaciones para la Nómina Educativa y Gasto Operativo			0			0
a2) Fondo de Aportaciones para los Servicios de Salud			0			0
a3) Fondo de Aportaciones para la Infraestructura Social			0			0
a4) Fondo de Aportaciones para el Fortalecimiento de los Municipios y de las Demarcaciones Territoriales del Distrito Federal			0			0
a5) Fondo de Aportaciones Múltiples			0			0
a6) Fondo de Aportaciones para la Educación Tecnológica y de Adultos			0			0
a7) Fondo de Aportaciones para la Seguridad Pública de los Estados y del Distrito Federal			0			0
a8) Fondo de Aportaciones para el Fortalecimiento de las Entidades Federativas			0			0
B. Convenios (B=b1+b2+b3+b4)	0	0	0	0	0	0
b1) Convenios de Protección Social en Salud			0			0
b2) Convenios de Descentralización			0			0
b3) Convenios de Reasignación			0			0
b4) Otros Convenios y Subsidios			0			0
C. Fondos Distintos de Aportaciones (C=c1+c2)	0	0	0	0	0	0
c1) Fondo para Entidades Federativas y Municipios Productores de Hidrocarburos			0			0
c2) Fondo Minero			0			0
D. Transferencias, Asignaciones, Subsidios y Subvenciones,			0			0
y Pensiones y Jubilaciones			0			0
E. Otras Transferencias Federales Etiquetadas			0			0
<b>II. Total de Transferencias Federales Etiquetadas (II = A + B + C + D + E)</b>	<b>0</b>	<b>0</b>	<b>0</b>	<b>0</b>	<b>0</b>	<b>0</b>
<b>III. Ingresos Derivados de Financiamientos (III = A)</b>	<b>0</b>	<b>0</b>	<b>0</b>	<b>0</b>	<b>0</b>	<b>0</b>
A. Ingresos Derivados de Financiamientos			0			0
<b>IV. Total de Ingresos (IV = I + II + III)</b>	<b>2,700,000</b>	<b>0</b>	<b>2,700,000</b>	<b>4,063,171</b>	<b>4,063,171</b>	<b>1,363,171</b>
<b>Datos Informativos</b>						
1. Ingresos Derivados de Financiamientos con Fuente de Pago de Ingresos de Libre Disposición			0			0
2. Ingresos Derivados de Financiamientos con Fuente de Pago de Transferencias Federales Etiquetadas			0			0
3. Ingresos Derivados de Financiamientos (3 = 1 + 2)	0	0	0	0	0	0

Dr. José de Jesús Alarcón Córdova  
Encargado del Despacho de la Rectoría

Ing. Leonardo de Hoyos Reséndiz  
Secretario Administrativo



### Avances de Gestión Financiera Tercer Trimestre 2024

Universidad Politécnica Apodaca						
Estado Analítico del Ejercicio del Presupuesto de Egresos Detallado - LDF						
Clasificación por Objeto del Gasto (Capítulo y Concepto)						
Del 1 de Enero al 30 de Septiembre de 2024						
(PESOS)						
Concepto	Egresos					Subejercicio
	Aprobado (d)	Ampliaciones/ (Reducciones)	Modificado	Devengado	Pagado	
<b>I. Gasto No Etiquetado (I=A+B+C+D+E+F+G+H+I)</b>	<b>2,700,000</b>	<b>1,000,000</b>	<b>3,700,000</b>	<b>3,138,880</b>	<b>3,138,881</b>	<b>561,120</b>
<b>A. Servicios Personales (A=a1+a2+a3+a4+a5+a6+a7)</b>	<b>0</b>	<b>0</b>	<b>0</b>	<b>0</b>	<b>0</b>	<b>0</b>
a1 Remuneraciones al Personal de Carácter Permanente	0	0	0	0	0	0
a2 Remuneraciones al Personal de Carácter Transitorio	0	0	0	0	0	0
a3 Remuneraciones Adicionales y Especiales	0	0	0	0	0	0
a4 Seguridad Social	0	0	0	0	0	0
a5 Otras Prestaciones Sociales y Económicas	0	0	0	0	0	0
a6 Previsiones	0	0	0	0	0	0
a7 Pago de Estímulos a Servidores Públicos	0	0	0	0	0	0
<b>B. Materiales y Suministros (B=b1+b2+b3+b4+b5+b6+b7+b8+b9)</b>	<b>826,200</b>	<b>241,423</b>	<b>1,067,623</b>	<b>914,870</b>	<b>914,871</b>	<b>152,753</b>
b1 Materiales de Administración, Emisión de Documentos y Artículos Oficiales	205,200	-15,000	190,200	211,654	211,654	-21,454
b2 Alimentos y Utensilios	78,000	4,500	82,500	60,872	60,872	21,628
b3 Materias Primas y Materiales de Producción y Comercialización	0	0	0	0	0	0
b4 Materiales y Artículos de Construcción y de Reparación	114,000	50,000	164,000	137,050	137,050	26,951
b5 Productos Químicos, Farmacéuticos y de Laboratorio	9,000	0	9,000	2,991	2,991	6,009
b6 Combustibles, Lubricantes y Aditivos	300,000	66,923	366,923	272,804	272,805	94,119
b7 Vestuario, Blancos, Prendas de Protección y Artículos Deportivos	114,000	21,000	135,000	133,789	133,789	1,211
b8 Materiales y Suministros Para Seguridad	0	0	0	0	0	0
b9 Herramientas, Relaciones y Accesorios Menores	6,000	114,000	120,000	95,711	95,711	24,289
<b>C. Servicios Generales (C=c1+c2+c3+c4+c5+c6+c7+c8+c9)</b>	<b>1,793,400</b>	<b>758,577</b>	<b>2,551,977</b>	<b>2,171,182</b>	<b>2,171,182</b>	<b>380,795</b>
c1 Servicios Básicos	504,000	30,000	534,000	445,430	445,430	88,570
c2 Servicios de Arrendamiento	126,000	0	126,000	120,800	120,800	5,200
c3 Servicios Profesionales, Científicos, Técnicos y Otros Servicios	412,800	135,453	548,253	487,181	487,181	61,072
c4 Servicios Financieros, Bancarios y Comerciales	57,960	31,344	89,304	96,050	96,050	-6,746
c5 Servicios de Instalación, Reparación, Mantenimiento y Conservación	429,840	223,740	653,580	490,937	490,937	162,643
c6 Servicios de Comunicación Social y Publicidad	36,000	15,040	51,040	51,040	51,040	0
c7 Servicios de Traslado y Viáticos	130,800	18,000	148,800	126,931	126,931	21,869
c8 Servicios Oficiales	60,000	260,000	320,000	278,541	278,541	41,459
c9 Otros Servicios Generales	36,000	45,000	81,000	74,271	74,271	6,729
<b>D. Transferencias, Asignaciones, Subsidios y Otras Ayudas (D=d1+d2+d3+d4+d5+d6+d7+d8+d9)</b>	<b>0</b>	<b>0</b>	<b>0</b>	<b>0</b>	<b>0</b>	<b>0</b>
d1 Transferencias Internas y Asignaciones al Sector Público	0	0	0	0	0	0
d2 Transferencias al Resto del Sector Público	0	0	0	0	0	0
d3 Subsidios y Subvenciones	0	0	0	0	0	0
d4 Ayudas Sociales	0	0	0	0	0	0
d5 Pensiones y Jubilaciones	0	0	0	0	0	0
d6 Transferencias a Fideicomisos, Mandatos y Otros Análogos	0	0	0	0	0	0
d7 Transferencias a la Seguridad Social	0	0	0	0	0	0
d8 Donativos	0	0	0	0	0	0
d9 Transferencias al Exterior	0	0	0	0	0	0
<b>E. Bienes Muebles, Inmuebles e Intangibles (E=e1+e2+e3+e4+e5+e6+e7+e8+e9)</b>	<b>80,400</b>	<b>0</b>	<b>80,400</b>	<b>52,829</b>	<b>52,829</b>	<b>27,572</b>
e1 Mobiliario y Equipo de Administración	68,400	0	68,400	52,829	52,829	15,572
e2 Mobiliario y Equipo Educativo y Recreativo	12,000	0	12,000	0	0	12,000
e3 Equipo e Instrumental Médico y de Laboratorio	0	0	0	0	0	0
e4 Vehículos y Equipo de Transporte	0	0	0	0	0	0
e5 Equipo de Defensa y Seguridad	0	0	0	0	0	0
e6 Maquinaria, Otros Equipos y Herramientas	0	0	0	0	0	0
e7 Activos Biológicos	0	0	0	0	0	0
e8 Bienes Inmuebles	0	0	0	0	0	0
e9 Activos Intangibles	0	0	0	0	0	0
<b>F. Inversión Pública (F=f1+f2+f3)</b>	<b>0</b>	<b>0</b>	<b>0</b>	<b>0</b>	<b>0</b>	<b>0</b>
f1 Obra Pública en Bienes de Dominio Público	0	0	0	0	0	0
f2 Obra Pública en Bienes Propios	0	0	0	0	0	0
f3 Proyectos Productivos y Acciones de Fomento	0	0	0	0	0	0
<b>G. Inversiones Financieras y Otras Provisiones (G=g1+g2+g3+g4+g5+g6+g7)</b>	<b>0</b>	<b>0</b>	<b>0</b>	<b>0</b>	<b>0</b>	<b>0</b>
g1 Inversiones Para el Fomento de Actividades Productivas	0	0	0	0	0	0
g2 Acciones y Participaciones de Capital	0	0	0	0	0	0
g3 Compra de Títulos y Valores	0	0	0	0	0	0
g4 Concesión de Préstamos	0	0	0	0	0	0
g5 Inversiones en Fideicomisos, Mandatos y Otros Análogos	0	0	0	0	0	0
Fideicomiso de Desastres Naturales (Informativo)	0	0	0	0	0	0
g6 Otras Inversiones Financieras	0	0	0	0	0	0
g7 Provisiones para Contingencias y Otras Erogaciones Especiales	0	0	0	0	0	0
<b>H. Participaciones y Aportaciones (H=h1+h2+h3)</b>	<b>0</b>	<b>0</b>	<b>0</b>	<b>0</b>	<b>0</b>	<b>0</b>
h1 Participaciones	0	0	0	0	0	0
h2 Aportaciones	0	0	0	0	0	0
h3 Convenios	0	0	0	0	0	0
<b>I. Deuda Pública (I=i1+i2+i3+i4+i5+i6+i7)</b>	<b>0</b>	<b>0</b>	<b>0</b>	<b>0</b>	<b>0</b>	<b>0</b>
i1 Amortización de la Deuda Pública	0	0	0	0	0	0
i2 Intereses de la Deuda Pública	0	0	0	0	0	0
i3 Comisiones de la Deuda Pública	0	0	0	0	0	0
i4 Gastos de la Deuda Pública	0	0	0	0	0	0
i5 Costo por Coberturas	0	0	0	0	0	0
i6 Apoyos Financieros	0	0	0	0	0	0
i7 Adeudos de Ejercicios Fiscales Anteriores (ADEFAS)	0	0	0	0	0	0





Avances de Gestión Financiera Tercer Trimestre 2024

<b>II. Gasto Etiquetado (II=A+B+C+D+E+F+G+H+I)</b>	<b>15,004,366</b>	<b>0</b>	<b>15,004,366</b>	<b>13,644,882</b>	<b>13,644,882</b>	<b>1,359,484</b>
<b>A. Servicios Personales (A=a1+a2+a3+a4+a5+a6+a7)</b>	<b>14,604,366</b>	<b>0</b>	<b>14,604,366</b>	<b>13,113,930</b>	<b>13,113,930</b>	<b>1,490,436</b>
a1 Remuneraciones al Personal de Carácter Permanente	6,276,520	0	6,276,520	6,373,605	6,373,605	-97,085
a2 Remuneraciones al Personal de Carácter Transitorio	4,332,669	0	4,332,669	4,755,598	4,755,598	-422,929
a3 Remuneraciones Adicionales y Especiales	1,647,087	0	1,647,087	247,764	247,764	1,399,323
a4 Seguridad Social	2,348,090	0	2,348,090	1,736,963	1,736,963	611,127
a5 Otras Prestaciones Sociales y Económicas						
a6 Previsiones						
a7 Pago de Estímulos a Servidores Públicos						
<b>B. Materiales y Suministros (B=b1+b2+b3+b4+b5+b6+b7+b8+b9)</b>	<b>0</b>	<b>0</b>	<b>0</b>	<b>0</b>	<b>0</b>	<b>0</b>
b1 Materiales de Administración, Emisión de Documentos y Artículos Oficiales						
b2 Alimentos y Utensilios						
b3 Materias Primas y Materiales de Producción y Comercialización						
b4 Materiales y Artículos de Construcción y de Reparación						
b5 Productos Químicos, Farmacéuticos y de Laboratorio						
b6 Combustibles, Lubricantes y Aditivos						
b7 Vestuario, Blancos, Prendas de Protección y Artículos Deportivos						
b8 Materiales y Suministros Para Seguridad						
b9 Herramientas, Refacciones y Accesorios Menores						
<b>C. Servicios Generales (C=c1+c2+c3+c4+c5+c6+c7+c8+c9)</b>	<b>400,000</b>	<b>0</b>	<b>400,000</b>	<b>530,952</b>	<b>530,952</b>	<b>-130,952</b>
c1 Servicios Básicos	270,340	0	270,340	429,919	429,919	-159,579
c2 Servicios de Arrendamiento						
c3 Servicios Profesionales, Científicos, Técnicos y Otros Servicios	129,660	0	129,660	101,034	101,034	28,626
c4 Servicios Financieros, Bancarios y Comerciales						
c5 Servicios de Instalación, Reparación, Mantenimiento y Conservación						
c6 Servicios de Comunicación Social y Publicidad						
c7 Servicios de Traslado y Viáticos						
c8 Servicios Oficiales						
c9 Otros Servicios Generales						
<b>D. Transferencias, Asignaciones, Subsidios y Otras Ayudas (D=d1+d2+d3+d4+d5+d6+d7+d8+d9)</b>	<b>0</b>	<b>0</b>	<b>0</b>	<b>0</b>	<b>0</b>	<b>0</b>
d1 Transferencias Internas y Asignaciones al Sector Público						
d2 Transferencias al Resto del Sector Público						
d3 Subsidios y Subvenciones						
d4 Ayudas Sociales						
d5 Pensiones y Jubilaciones						
d6 Transferencias a Fideicomisos, Mandatos y Otros Análogos						
d7 Transferencias a la Seguridad Social						
d8 Donativos						
d9 Transferencias al Exterior						
<b>E. Bienes Muebles, Inmuebles e Intangibles (E=e1+e2+e3+e4+e5+e6+e7+e8+e9)</b>	<b>0</b>	<b>0</b>	<b>0</b>	<b>0</b>	<b>0</b>	<b>0</b>
e1 Mobiliario y Equipo de Administración						
e2 Mobiliario y Equipo Educativo y Recreativo						
e3 Equipo e Instrumental Médico y de Laboratorio						
e4 Vehículos y Equipo de Transporte						
e5 Equipo de Defensa y Seguridad						
e6 Maquinaria, Otros Equipos y Herramientas						
e7 Activos Biológicos						
e8 Bienes Inmuebles						
e9 Activos Intangibles						
<b>F. Inversión Pública (F=f1+f2+f3)</b>	<b>0</b>	<b>0</b>	<b>0</b>	<b>0</b>	<b>0</b>	<b>0</b>
f1 Obra Pública en Bienes de Dominio Público						
f2 Obra Pública en Bienes Propios						
f3 Proyectos Productivos y Acciones de Fomento						
<b>G. Inversiones Financieras y Otras Provisiones (G=g1+g2+g3+g4+g5+g6+g7)</b>	<b>0</b>	<b>0</b>	<b>0</b>	<b>0</b>	<b>0</b>	<b>0</b>
g1 Inversiones Para el Fomento de Actividades Productivas						
g2 Acciones y Participaciones de Capital						
g3 Compra de Títulos y Valores						
g4 Concesión de Préstamos						
g5 Inversiones en Fideicomisos, Mandatos y Otros Análogos						
Fideicomiso de Desastres Naturales (Informativo)						
g6 Otras Inversiones Financieras						
g7 Provisiones para Contingencias y Otras Erogaciones Especiales						
<b>H. Participaciones y Aportaciones (H=h1+h2+h3)</b>	<b>0</b>	<b>0</b>	<b>0</b>	<b>0</b>	<b>0</b>	<b>0</b>
h1 Participaciones						
h2 Aportaciones						
h3 Convenios						
<b>I. Deuda Pública (I=i1+i2+i3+i4+i5+i6+i7)</b>	<b>0</b>	<b>0</b>	<b>0</b>	<b>0</b>	<b>0</b>	<b>0</b>
i1 Amortización de la Deuda Pública						
i2 Intereses de la Deuda Pública						
i3 Comisiones de la Deuda Pública						
i4 Gastos de la Deuda Pública						
i5 Costo por Coberturas						
i6 Apoyos Financieros						
i7 Adeudos de Ejercicios Fiscales Anteriores (ADEFAS)						
<b>III. Total de Egresos (III = I + II)</b>	<b>17,704,366</b>	<b>1,000,000</b>	<b>18,704,366</b>	<b>16,783,763</b>	<b>16,783,764</b>	<b>1,920,603</b>

Dr. José de Jesús Alarcón Córdova  
Encargado del Despacho de la Rectoría

Ing. Leonardo de Hoyos Reséndiz  
Secretario Administrativo







Avances de Gestión Financiera Tercer Trimestre 2024

Universidad Politécnica Apodaca Estado Analítico del Ejercicio del Presupuesto de Egresos Detallado - LDF Clasificación Funcional (Finalidad y Función) Del 1 de Enero al 30 de Septiembre de 2024 (PESOS)						
Concepto	Egresos					Subejercicio
	Aprobado	Ampliaciones/ (Reducciones)	Modificado	Devengado	Pagado	
<b>I. Gasto No Etiquetado (I=A+B+C+D)</b>	2,700,000	1,000,000	3,700,000	3,138,880	3,138,881	561,120
<b>A. Gobierno (A=a1+a2+a3+a4+a5+a6+a7+a8)</b>	0	0	0	0	0	0
a1) Legislación			0			0
a2) Justicia			0			0
a3) Coordinación de la Política de Gobierno			0			0
a4) Relaciones Exteriores			0			0
a5) Asuntos Financieros y Hacendarios			0			0
a6) Seguridad Nacional			0			0
a7) Asuntos de Orden Público y de Seguridad Interior			0			0
a8) Otros Servicios Generales			0			0
<b>B. Desarrollo Social (B=b1+b2+b3+b4+b5+b6+b7)</b>	2,700,000	1,000,000	3,700,000	3,138,880	3,138,881	561,120
b1) Protección Ambiental			0			0
b2) Vivienda y Servicios a la Comunidad			0			0
b3) Salud			0			0
b4) Recreación, Cultura y Otras Manifestaciones Sociales			0			0
b5) Educación	2,700,000	1,000,000	3,700,000	3,138,880	3,138,881	561,120
b6) Protección Social			0			0
b7) Otros Asuntos Sociales			0			0
<b>C. Desarrollo Económico (C=c1+c2+c3+c4+c5+c6+c7+c8+c9)</b>	0	0	0	0	0	0
c1) Asuntos Económicos, Comerciales y Laborales en General			0			0
c2) Agropecuaria, Silvicultura, Pesca y Caza			0			0
c3) Combustibles y Energía			0			0
c4) Minería, Manufacturas y Construcción			0			0
c5) Transporte			0			0
c6) Comunicaciones			0			0
c7) Turismo			0			0
c8) Ciencia, Tecnología e Innovación			0			0
c9) Otras Industrias y Otros Asuntos Económicos			0			0
<b>D. Otras No Clasificadas en Funciones Anteriores (D=d1+d2+d3+d4)</b>	0	0	0	0	0	0
d1) Transacciones de la Deuda Pública / Costo Financiero de la Deuda			0			0
d2) Transferencias, Participaciones y Aportaciones Entre Diferentes Niveles y Ordenes de Gobierno			0			0
d3) Saneamiento del Sistema Financiero			0			0
d4) Adeudos de Ejercicios Fiscales Anteriores			0			0
<b>II. Gasto Etiquetado (II=A+B+C+D)</b>	15,004,366	0	15,004,366	13,644,882	13,644,882	1,359,484
<b>A. Gobierno (A=a1+a2+a3+a4+a5+a6+a7+a8)</b>	0	0	0	0	0	0
a1) Legislación			0			0
a2) Justicia			0			0
a3) Coordinación de la Política de Gobierno			0			0
a4) Relaciones Exteriores			0			0
a5) Asuntos Financieros y Hacendarios			0			0
a6) Seguridad Nacional			0			0
a7) Asuntos de Orden Público y de Seguridad Interior			0			0
a8) Otros Servicios Generales			0			0
<b>B. Desarrollo Social (B=b1+b2+b3+b4+b5+b6+b7)</b>	15,004,366	0	15,004,366	13,644,882	13,644,882	1,359,484
b1) Protección Ambiental			0			0
b2) Vivienda y Servicios a la Comunidad			0			0
b3) Salud			0			0
b4) Recreación, Cultura y Otras Manifestaciones Sociales			0			0
b5) Educación	15,004,366	0	15,004,366	13,644,882	13,644,882	1,359,484
b6) Protección Social			0			0
b7) Otros Asuntos Sociales			0			0
<b>C. Desarrollo Económico (C=c1+c2+c3+c4+c5+c6+c7+c8+c9)</b>	0	0	0	0	0	0
c1) Asuntos Económicos, Comerciales y Laborales en General			0			0
c2) Agropecuaria, Silvicultura, Pesca y Caza			0			0
c3) Combustibles y Energía			0			0
c4) Minería, Manufacturas y Construcción			0			0
c5) Transporte			0			0
c6) Comunicaciones			0			0
c7) Turismo			0			0
c8) Ciencia, Tecnología e Innovación			0			0
c9) Otras Industrias y Otros Asuntos Económicos			0			0
<b>D. Otras No Clasificadas en Funciones Anteriores (D=d1+d2+d3+d4)</b>	0	0	0	0	0	0
d1) Transacciones de la Deuda Pública / Costo Financiero de la Deuda			0			0
d2) Transferencias, Participaciones y Aportaciones Entre Diferentes Niveles y Ordenes de Gobierno			0			0
d3) Saneamiento del Sistema Financiero			0			0
d4) Adeudos de Ejercicios Fiscales Anteriores			0			0
<b>III. Total de Egresos (III = I + II)</b>	17,704,366	1,000,000	18,704,366	16,783,763	16,783,764	1,920,603

Dr. José de Jesús Alarcón Córdova  
Encargado del Despacho de la Rectoría

Ing. Leonardo de Hoyos Reséndiz  
Secretario Administrativo





**Avances de Gestión Financiera Tercer Trimestre 2024**

Universidad Politécnica Apodaca  
 Estado Analítico del Ejercicio del Presupuesto de Egresos Detallado - LDF  
 Clasificación de Servicios Personales por Categoría  
 Del 1 de Enero al 30 de septiembre de 2024

Concepto	Egresos					Subejercicio
	Aprobado	Ampliaciones/ (Reducciones)	Modificado	Devengado	Pagado	
<b>I. Gasto No Etiquetado (I=A+B+C+D+E+F)</b>	0	0	0	0	0	0
A. Personal Administrativo y de Servicio Público			0			0
B. Magisterio			0			0
C. Servicios de Salud (C=c1+c2)	0	0	0	0	0	0
c1) Personal Administrativo			0			0
c2) Personal Médico, Paramédico y afín			0			0
D. Seguridad Pública			0			0
E. Gastos asociados a la implementación de nuevas leyes federales o reformas a las mismas (E = e1 + e2)	0	0	0	0	0	0
e1) Nombre del Programa o Ley 1			0			0
e2) Nombre del Programa o Ley 2			0			0
F. Sentencias laborales definitivas			0			0
<b>II. Gasto Etiquetado (II=A+B+C+D+E+F)</b>	14,604,366	0	14,604,366	13,113,930	13,113,930	1,490,436
A. Personal Administrativo y de Servicio Público	14,604,366	0	14,604,366	13,113,930	13,113,930	1,490,436
B. Magisterio			0			0
C. Servicios de Salud (C=c1+c2)	0	0	0	0	0	0
c1) Personal Administrativo			0			0
c2) Personal Médico, Paramédico y afín			0			0
D. Seguridad Pública			0			0
E. Gastos asociados a la implementación de nuevas leyes federales o reformas a las mismas (E = e1 + e2)	0	0	0	0	0	0
e1) Nombre del Programa o Ley 1			0			0
e2) Nombre del Programa o Ley 2			0			0
F. Sentencias laborales definitivas			0			0
<b>III. Total del Gasto en Servicios Personales (III = I + II)</b>	14,604,366	0	14,604,366	13,113,930	13,113,930	1,490,436

Dr. José de Jesús Alarcón Córdova  
 Encargado del Despacho de la Rectoría

Ing. Leonardo de Hoyos Reséndiz  
 Secretario Administrativo



Avances de Gestión Financiera Tercer Trimestre 2024

Universidad Politécnica Apodaca						
Proyecciones de Ingresos - LDF						
(PESOS)						
(CIFRAS NOMINALES)						
Concepto	Año en Cuestión 2024 (de iniciativa de Ley)	2025	2026	2027	2028	2029
<b>1. Ingresos de Libre Disposición (1=A+B+C+D+E+F+G+H+I+J+K+L)</b>	<b>2,700,000</b>	<b>2,750,000</b>	<b>2,800,000</b>	<b>2,850,000</b>	<b>2,900,000</b>	<b>2,950,000</b>
A. Impuestos	0	0	0			
B. Cuotas y Aportaciones de Seguridad Social	0	0	0			
C. Contribuciones de Mejoras	0	0	0			
D. Derechos	0	0	0			
E. Productos	0	0	0			
F. Aprovechamientos	0	0	0			
G. Ingresos por Venta de Bienes y Prestación de Servicios	2,700,000	2,750,000	2,800,000	2,850,000	2,900,000	2,950,000
H. Participaciones	0	0	0			
I. Incentivos Derivados de la Colaboración Fiscal	0	0	0			
J. Transferencias y Asignaciones	0	0	0			
K. Convenios	0	0	0			
L. Otros Ingresos de Libre Disposición	0	0	0			
<b>2. Transferencias Federales Etiquetadas (2=A+B+C+D+E)</b>	<b>15,004,366</b>	<b>15,500,000</b>	<b>16,000,000</b>	<b>17,500,000</b>	<b>19,200,000</b>	<b>20,000,000</b>
A. Aportaciones	15,004,366	15,500,000	16,000,000	17,500,000	19,200,000	20,000,000
B. Convenios	0	0	0			
C. Fondos Distintos de Aportaciones	0	0	0			
D. Transferencias, Asignaciones, Subsidios y Subvenciones, y Pensiones y Jubilaciones	0	0	0			
E. Otras Transferencias Federales Etiquetadas	0	0	0			
<b>3. Ingresos Derivados de Financiamientos (3=A)</b>	<b>0</b>	<b>0</b>	<b>0</b>	<b>0</b>	<b>0</b>	<b>0</b>
A. Ingresos Derivados de Financiamientos	0	0	0	0	0	0
<b>4. Total de Ingresos Proyectados (4=1+2+3)</b>	<b>17,704,366</b>	<b>18,250,000</b>	<b>18,800,000</b>	<b>20,350,000</b>	<b>22,100,000</b>	<b>22,950,000</b>
<b>Datos Informativos</b>						
1. Ingresos Derivados de Financiamientos con Fuente de Pago de Recursos de Libre Disposición	0	0	0			
2. Ingresos derivados de Financiamientos con Fuente de Pago de Transferencias Federales Etiquetadas	0	0	0			
<b>3. Ingresos Derivados de Financiamiento (3 = 1 + 2)</b>	<b>0</b>	<b>0</b>	<b>0</b>	<b>0</b>	<b>0</b>	<b>0</b>

Dr. José de Jesús Alarcón Córdova  
Encargado del Despacho de la Rectoría

Ing. Leonardo de Hoyos Reséndiz  
Secretario Administrativo





**Avances de Gestión Financiera Tercer Trimestre 2024**

Universidad Politécnica Apodaca						
Proyecciones de Egresos - LDF						
(PESOS)						
(CIFRAS NOMINALES)						
Concepto	Año en Cuestión 2024 (de proyecto de presupuesto)	2025	2026	2027	2028	2029
<b>1. Gasto No Etiquetado (1=A+B+C+D+E+F+G+H+I)</b>	<b>2,700,000</b>	<b>2,750,000</b>	<b>2,800,000</b>	<b>2,850,000</b>	<b>2,900,000</b>	<b>2,950,000</b>
A. Servicios Personales	0	0	0			
B. Materiales y Suministros	826,200	900,000	900,000	950,000	950,000	1,000,000
C. Servicios Generales	1,793,400	1,850,000	1,900,000	1,900,000	1,950,000	1,950,000
D. Transferencias, Asignaciones, Subsidios y Otras Ayudas	0	0	0			
E. Bienes Muebles, Inmuebles e Intangibles	80,400	0	0			
F. Inversión Pública	0	0	0			
G. Inversiones Financieras y Otras Provisiones	0	0	0			
H. Participaciones y Aportaciones	0	0	0			
I. Deuda Pública	0	0	0			
<b>2. Gasto Etiquetado (2=A+B+C+D+E+F+G+H+I)</b>	<b>15,004,366</b>	<b>15,500,000</b>	<b>16,000,000</b>	<b>17,500,000</b>	<b>19,200,000</b>	<b>20,000,000</b>
A. Servicios Personales	14,604,366	15,000,000	15,500,000	16,900,000	18,450,000	19,150,000
B. Materiales y Suministros	0	0	0			
C. Servicios Generales	400,000	500,000	500,000	600,000	750,000	850,000
D. Transferencias, Asignaciones, Subsidios y Otras Ayudas	0	0	0			
E. Bienes Muebles, Inmuebles e Intangibles	0	0	0			
F. Inversión Pública	0	0	0			
G. Inversiones Financieras y Otras Provisiones	0	0	0			
H. Participaciones y Aportaciones	0	0	0			
I. Deuda Pública	0	0	0			
<b>3. Total de Egresos proyectados (3 = 1 + 2)</b>	<b>17,704,366</b>	<b>18,250,000</b>	<b>18,800,000</b>	<b>20,350,000</b>	<b>22,100,000</b>	<b>22,950,000</b>

Dr. José de Jesús Alarcón Córdova  
Encargado del Despacho de la Rectoría

Ing. Leonardo de Hoyos Reséndiz  
Secretario Administrativo



**Avances de Gestión Financiera Tercer Trimestre 2024**

Universidad Politécnica Apodaca						
Resultados de Ingresos - LDF						
(PESOS)						
Concepto	2019	2020	2021	2022	2023	2024
<b>1. Ingresos de Libre Disposición (1=A+B+C+D+E+F+G+H+I+J+K+L)</b>	<b>3,009,725</b>	<b>1,316,885</b>	<b>1,167,471</b>	<b>3,107,663</b>	<b>3,488,326</b>	<b>2,700,000</b>
A. Impuestos	0	0				
B. Cuotas y Aportaciones de Seguridad Social	0	0				
C. Contribuciones de Mejoras	0	0				
D. Derechos	0	0				
E. Productos	0	0				
F. Aprovechamientos	0	0				
G. Ingresos por Venta de Bienes y Prestación de Servicios	3,009,725	1,316,885	1,167,471	3,107,663	3,488,326	2,700,000
H. Participaciones	0	0				
I. Incentivos Derivados de la Colaboración Fiscal	0	0				
J. Transferencias y Asignaciones	0	0				
K. Convenios	0	0				
L. Otros Ingresos de Libre Disposición	0	0				
<b>2. Transferencias Federales Etiquetadas (2=A+B+C+D+E)</b>	<b>15,361,571</b>	<b>15,288,173</b>	<b>16,101,196</b>	<b>16,880,782</b>	<b>20,686,739</b>	<b>15,004,366</b>
A. Aportaciones	15,361,571	15,288,173	16,101,196	16,880,782	20,686,739	15,004,366
B. Convenios	0	0				
C. Fondos Distintos de Aportaciones	0	0				
D. Transferencias, Asignaciones, Subsidios y Subvenciones, y Pensiones y Jubilaciones	0	0				
E. Otras Transferencias Federales Etiquetadas	0	0				
<b>3. Ingresos Derivados de Financiamientos (3=A)</b>	<b>0</b>	<b>0</b>	<b>0</b>	<b>0</b>	<b>0</b>	<b>0</b>
A. Ingresos Derivados de Financiamientos	0	0	0	0	0	0
<b>4. Total de Resultados de Ingresos (4=1+2+3)</b>	<b>18,371,296</b>	<b>16,605,058</b>	<b>17,268,667</b>	<b>19,988,445</b>	<b>24,175,065</b>	<b>17,704,366</b>
<b>Datos Informativos</b>						
1. Ingresos Derivados de Financiamientos con Fuente de Pago de Recursos de Libre Disposición	0	0				
2. Ingresos derivados de Financiamientos con Fuente de Pago de Transferencias Federales Etiquetadas	0	0				
<b>3. Ingresos Derivados de Financiamiento (3 = 1 + 2)</b>	<b>0</b>	<b>0</b>	<b>0</b>	<b>0</b>	<b>0</b>	<b>0</b>

Dr. José de Jesús Alarcón Córdova  
Encargado del Despacho de la Rectoría

Ing. Leonardo de Hoyos Reséndiz  
Secretario Administrativo





**Avances de Gestión Financiera Tercer Trimestre 2024**

Universidad Politécnica Apodaca						
Resultados de Egresos - LDF						
(PESOS)						
Concepto	2019	2020	2021	2022	2023	2024
<b>1. Gasto No Etiquetado (1=A+B+C+D+E+F+G+H+I)</b>	<b>660,000</b>	<b>960,000</b>	<b>284,126</b>	<b>2,547,636</b>	<b>4,547,267</b>	<b>2,700,000</b>
A. Servicios Personales	0	0				
B. Materiales y Suministros	660,000	240,987	186,086	1,095,636	1,325,033	826,200
C. Servicios Generales	0	719,013	98,040	1,452,000	2,848,440	1,793,400
D. Transferencias, Asignaciones, Subsidios y Otras Ayudas	0	0				
E. Bienes Muebles, Inmuebles e Intangibles	0	0			373,794	80,400
F. Inversión Pública	0	0				
G. Inversiones Financieras y Otras Provisiones	0	0				
H. Participaciones y Aportaciones	0	0				
I. Deuda Pública	0	0				
<b>2. Gasto Etiquetado (2=A+B+C+D+E+F+G+H+I)</b>	<b>15,089,161</b>	<b>15,289,873</b>	<b>16,102,937</b>	<b>15,715,637</b>	<b>20,707,494</b>	<b>15,004,366</b>
A. Servicios Personales	11,789,000	13,583,513	13,904,460	14,822,189	17,157,384	14,604,366
B. Materiales y Suministros	0	499	12,438	379,566	282,992	
C. Servicios Generales	3,300,161	1,705,861	1,921,416	129,461	3,267,118	400,000
D. Transferencias, Asignaciones, Subsidios y Otras Ayudas	0	0				
E. Bienes Muebles, Inmuebles e Intangibles	0	0	264,623	384,421		0
F. Inversión Pública	0	0				
G. Inversiones Financieras y Otras Provisiones	0	0				
H. Participaciones y Aportaciones	0	0				
I. Deuda Pública	0	0				
<b>3. Total del Resultado de Egresos (3=1+2)</b>	<b>15,749,161</b>	<b>16,249,873</b>	<b>16,387,063</b>	<b>18,263,273</b>	<b>25,254,761</b>	<b>17,704,366</b>

Dr. José de Jesús Alarcón Córdova  
Encargado del Despacho de la Rectoría

Ing. Leonardo de Hoyos Reséndiz  
Secretario Administrativo



### Avances de Gestión Financiera Tercer Trimestre 2024

Universidad Politécnica Apodaca Informe sobre Estudios Actuariales - LDF					
	Pensiones y jubilaciones	Salud	Riesgos de trabajo	Invalidez y vida	Otras prestaciones sociales
<b>Tipo de Sistema</b>					
Prestación laboral o Fondo general para trabajadores del estado o municipio	6.0%	5.5%	0.5%	1.5%	5.25%
Beneficio definido, Contribución definida o Mixto					
<b>Población afiliada</b>					
Activos		29	29	29	29
Edad máxima		54	54	54	54
Edad mínima		28	28	28	28
Edad promedio		41	41	41	41
Pensionados y Jubilados		0	0	0	0
Edad máxima					
Edad mínima					
Edad promedio					
Beneficiarios		4	4	4	4
Promedio de años de servicio (trabajadores activos)					
Aportación individual al plan de pensión como % del salario	6.0%	4.5%	0.0%	1.5%	0.25%
Aportación del ente público al plan de pensión como % del salario	6.0%	5.5%	0.50%	1.5%	5.25%
Crecimiento esperado de los pensionados y jubilados (como %)	0.0%	0.0%	0.0%	0.0%	0.0%
Crecimiento esperado de los activos (como %)	2.0%	2.0%	2.0%	2.0%	2.0%
Edad de Jubilación o Pensión	65	65	65	65	65
Esperanza de vida	77	77	77	77	77
<b>Ingresos del Fondo</b>					
Ingresos Anuales al Fondo de Pensiones					
<b>Nómina anual</b>					
Activos	14,604,366				
Pensionados y Jubilados	0	0	0	0	0
Beneficiarios de Pensionados y Jubilados	0	0	0	0	0
<b>Monto mensual por pensión</b>	0	0	0	0	0
Máximo					
Mínimo					
Promedio					
<b>Monto de la reserva</b>	834,370				
<b>Valor presente de las obligaciones</b>					
Pensiones y Jubilaciones en curso de pago					
Generación actual					
Generaciones futuras					
<b>Valor presente de las contribuciones asociadas a los sueldos futuros de cotización X%</b>					
Generación actual	12.25%				
Generaciones futuras	12.25%				
<b>Valor presente de aportaciones futuras</b>					
Generación actual	18.75%				
Generaciones futuras	18.75%				
Otros Ingresos					
<b>Déficit/superávit actuarial</b>					
Generación actual	0.00%				
Generaciones futuras	0.00%				
<b>Periodo de suficiencia</b>					
Año de descapitalización					
Tasa de rendimiento					
<b>Estudio actuarial</b>					
Año de elaboración del estudio actuarial	2024				
Empresa que elaboró el estudio actuarial	Valuaciones Actuariales del Norte S. C.				

Dr. José de Jesús Alarcón Córdova  
 Encargado del Despacho de la Rectoría

Ing. Leonardo de Hoyos Reséndiz  
 Secretario Administrativo