



**UNIVERSIDAD POLITÉCNICA
DE APODACA**

La Universidad del Éxito

Universidad Politécnica de Apodaca

UNIVERSIDAD POLITÉCNICA DE APODACA

ANTECEDENTES

Decreto Número 126 de fecha 29 de noviembre del 2010

MISIÓN

Impartir educación superior de licenciatura y de posgrado, con un enfoque hacia la investigación y el desarrollo tecnológico. Preparar profesionales comprometidos con una sólida formación científica, técnica, administrativa y en valores, conscientes del contexto nacional en lo económico, político y social. Llevar a cabo investigación aplicada y desarrollo tecnológico, pertinentes para el desarrollo económico y social de la región, del estado y de la nación. Difundir el conocimiento y la cultura a través de la extensión universitaria y la formación a lo largo de toda la vida.

VISIÓN

Visión 2022. La Universidad Politécnica de Apodaca es considerada, un referente de la educación superior tecnológica en la región y en el país, caracterizado por su enfoque internacional, su estrecha vinculación con el sector productivo y por la formación de profesionistas de calidad, competitividad y alto sentido de responsabilidad social y laboral.

VALORES

- **Honestidad.** Consiste en armonizar las palabras con los hechos. La persona honesta vive lo que predica y habla lo que piensa. Conduce al conocimiento y a la aceptación de las carencias propias de la condición humana, y al reconocimiento de los límites del saber y de la acción.



Avances de Gestión Financiera Cuarto Trimestre 2023

- **Responsabilidad.** Es cumplir con el deber de asumir las consecuencias de los actos, y tiene un efecto directo con la confianza. Es la virtud de aceptar, reconocer o reparar cualquier error, falta, omisión, o compromiso adquirido con la sociedad.
- **Equidad.** Consiste en dar a cada uno lo que le corresponde según sus necesidades, méritos, capacidades o atributos. Este valor está estrechamente relacionado con la justicia.
- **Verdad.** Actitud de mantener un juicio o proposición adherido a la realidad con la que se dice, piensa o siente, buscando en todo momento el descubrimiento de lo verdadero.
- **Justicia.** Virtud de actuar y dar con imparcialidad a cada uno lo que le corresponde o pertenece según sus méritos. La justicia implica procurar una mejor distribución e igualdad de oportunidades de una vida digna y en particular el de brindar acceso a la educación a aquellos que no han tenido esa oportunidad.
- **Solidaridad.** Se manifiesta cuando se reconoce en el bien común el sentido de una vida exitosa para todos. Su ámbito de aplicación no sólo es en el ambiente interno de la institución, sino también con las causas más sentidas de la sociedad. Se convierte en virtud al transformarse en participación social.
- **Transparencia.** Virtud de mostrar los hechos, situaciones y resultados de manera clara, precisa y cómo sucedieron, en el diario quehacer encomendado por la sociedad.
- **Respeto.** Actitud de manifestación de cortesía, educación y trato hacia las personas, hacia la vida, hacia la paz, hacia la ecología y hacia todos los seres vivos.
- **Disciplina.** Consiste en estar a tiempo y cumplir con las obligaciones en el momento adecuado. Es también un entrenamiento que corrige, moldea, da fortaleza y perfecciona los buenos hábitos y establece reglas personales para alcanzar mejores metas de superación.
- **Lealtad.** Es fidelidad al compromiso de defender lo que se cree y en quienes se cree en los buenos y en los malos tiempos. La lealtad está vinculada con la perseverancia, con la responsabilidad y ayuda a dar congruencia a la palabra empeñada.

INFORMACIÓN OPERATIVA RELEVANTE



Avances de Gestión Financiera Cuarto Trimestre 2023

CONTROL ESCOLAR

La población estudiantil al inicio del cuatrimestre Mayo-Agosto 2023 fue de 453 estudiantes inscritos. Terminaron satisfactoriamente el ciclo escolar 385 alumnos. Cabe destacar que de la cifra anterior 9 alumnos fueron egresados de este cuatrimestre.

La matrícula se conformó en este periodo 35 grupos:

- Ingeniería en Sistemas Computacionales: 11 grupos
- Ingeniería en Aeronáutica: 11 grupos
- Ingeniería en Diseño Industrial: 7 grupos
- Ingeniería Financiera: 6 grupos

Por género, la población estudiantil del cuatrimestre Mayo-agosto 2023 se conformó de la siguiente manera: 63.35% hombres y 36.64% mujeres.

Por otra parte, la procedencia de los alumnos al inicio del cuatrimestre correspondió de 122 planteles de educación media superior, localizados en el Estado y otros estados de la República.



Avances de Gestión Financiera Cuarto Trimestre 2023

ANEXOS ACADÉMICOS

ANEXO

Distribución de población estudiantil por Programa Educativo y Género
Mayo-Agosto 2023

PROGRAMA EDUCATIVO	GENERACIÓN	CUATRIMESTRE	ALUMNOS INICIALES		TOTALES	ALUMNOS FINALES		TOTALES
			H	M		H	M	
Ingeniería Aeronáutica	26 (Ene 2020)	10	2	0	2	2	0	2
	28 (Sep 2020)	9	15	3	18	14	3	17
	29 (Ene 2021)	8	3	2	5	2	1	3
	31 (Sep 2021)	6	19	5	24	16	5	21
	34 (Sep 2022)	3	30	12	42	23	9	32
	35 (Ene 2023)	2	2	6	8	1	3	4
			71	28	99	58	21	79
Ingeniería Financiera	8 (Ene 2020)	10	4	1	5	4	1	5
	10 (Sep 2020)	9	17	18	35	17	16	33
	13 (Sep 2021)	6	10	16	26	10	16	26
	16 (Sep 2022)	3	18	16	34	17	16	33
			49	51	100	48	49	97
Ingeniería en Sistemas Computacionales	26 (Ene 2019)	10	8	2	10	3	1	4
	28 (Sep 2020)	9	34	13	47	33	12	45
	29 (Ene 2021)	8	2	1	3	2	1	3
	31 (Sep 2021)	6	21	10	31	19	10	29
	32 (Ene 2022)	5	8	3	11	8	1	9
	34 (Sep 2022)	3	48	12	60	32	10	42
			121	41	162	97	35	132
Ingeniería en Diseño Industrial	26 (Ene 2019)	10	1	1	2	1	1	2
	28 (Sep 2020)	9	10	15	25	10	14	24
	31 (Sep 2021)	6	12	12	24	11	10	21
	34 (Sep 2022)	3	15	11	26	13	8	21
	35 (Ene 2023)	2	8	7	15	5	4	9
			46	46	92	40	37	77
Total			287	166	453	243	142	385



Avances de Gestión Financiera Cuarto Trimestre 2023

Distribución estudiantil por preparatoria de procedencia Mayo-Agosto 2023

	PREPARATORIA	ALUMNOS	%
BACHILLERATO GENERAL CENTRO DE ESTUDIOS UNIVERSITARIOS		1	0.22
BACHILLERATO UNIVERSIDAD JOSE VASCONCELOS CALDERON		3	0.66
Capital Hill High School		1	0.22
CBTis #83		1	0.22
CENTRO ACADEMICO NUEVO LEON		1	0.22
Centro de Bachillerato Tecnológico Agropecuario No. 273		1	0.22
Centro De Bachillerato Tecnológico Agropecuario Num. 278		1	0.22
CENTRO DE BACHILLERATO TECNOLÓGICO AGROPECUARIO NUM. 74		4	0.88
CENTRO DE BACHILLERATO TECNOLÓGICO INDUSTRIAL Y DE SERVICIOS NUM. 133		1	0.22
CENTRO DE BACHILLERATO TECNOLÓGICO INDUSTRIAL Y DE SERVICIOS NUM. 53		26	5.73
CENTRO DE BACHILLERATO TECNOLÓGICO INDUSTRIAL Y DE SERVICIOS NUM. 71		2	0.44
CENTRO DE BACHILLERATO TECNOLÓGICO INDUSTRIAL Y DE SERVICIOS NUM. 74		2	0.44
Centro De Educación Media Superior A Distancia Hueyapa		1	0.22
CENTRO DE ESTUDIOS DE BACHILLERATO RENE DESCARTES		1	0.22
Centro De Estudios Intensivos		1	0.22
CENTRO DE ESTUDIOS REGIONMONTANOS		4	0.88
CENTRO DE ESTUDIOS TÉCNICOS PROFESIONALES EN MECÁNICA AUTOMOTRIZ, S.C.		1	0.22
CENTRO DE ESTUDIOS TECNOLÓGICOS DEL MAR NUM 08		1	0.22
CENTRO DE ESTUDIOS TECNOLÓGICOS INDUSTRIAL Y DE SERVICIOS NUM. 101		1	0.22
CENTRO DE ESTUDIOS TECNOLÓGICOS INDUSTRIAL Y DE SERVICIOS NUM. 106		1	0.22
CENTRO DE ESTUDIOS TECNOLÓGICOS INDUSTRIAL Y DE SERVICIOS NUM. 143		1	0.22
CENTRO DE ESTUDIOS TECNOLÓGICOS PARIS		1	0.22
CENTRO DE INVESTIGACION Y DESARROLLO DE EDUCACION BILINGUE U.A.N.L.		1	0.22
Centro Educativo Pedagógico Naciones Unidas		1	0.22
COLEG.ESTUDIOS CIENT.Y TECNOL.DEL EDO. DE TAB. PLANTEL NO.2		1	0.22
COLEGIO CENTRAL A C		1	0.22
COLEGIO COMERCIAL LINDA VISTA		3	0.66
COLEGIO DE BACHILLERES 2		1	0.22
COLEGIO DE BACHILLERES 26 EL SALTO		1	0.22
COLEGIO DE BACHILLERES DEL ESTADO DE VERACRUZ PLANTEL 02 CORONEL MIGUEL BARRAGAN		1	0.22
COLEGIO DE BACHILLERES DEL ESTADO DE VERACRUZ PLANTEL 06 GRAL. HERIBERTO JARA CORONA		1	0.22



Avances de Gestión Financiera Cuarto Trimestre 2023

COLEGIO DE BACHILLERES DEL ESTADO DE VERACRUZ PLANTEL 10 ING. HEBERTO CASTILLO MARTINEZ	2	0.44
COLEGIO DE BACHILLERES DEL ESTADO DE VERACRUZ PLANTEL 17 SR. ELEUTERIO R. IBARRA SANCHEZ	1	0.22
COLEGIO DE BACHILLERES DEL ESTADO DE VERACRUZ PLANTEL 22 PROFR. MIGUEL BUSTOS CERECEDO	1	0.22
COLEGIO DE BACHILLERES DEL ESTADO DE VERACRUZ PLANTEL 25 SR. ERNESTO GARCIA CABRAL	1	0.22
COLEGIO DE BACHILLERES DEL ESTADO DE VERACRUZ, PLANTEL NUM. 08 COSOLEACAQUE	1	0.22
COLEGIO DE BACHILLERES DEL ESTADO DE VERACRUZ, PLANTEL NUM. 38	1	0.22
Colegio de Bachilleres Militarizado, General Mariano Escobedo	2	0.44
COLEGIO DE BACHILLERES PLANTEL NO.40	1	0.22
COLEGIO DE BACHILLERES PLANTEL NO.7	2	0.44
COLEGIO DE ESTUDIOS CIENTIFICOS Y TECNOLOGICOS DEL ESTADO DE MEXICO PL	1	0.22
COLEGIO DE ESTUDIOS CIENTIFICOS Y TECNOLOGICOS EMSAD HUALAHUISES	1	0.22
Colegio De Estudios Científicos Y Tecnológicos No. 38	1	0.22
Colegio de Estudios Científicos y Tecnológicos Plantel Doctor Gonzalez	1	0.22
Colegio de Estudios Científicos y Tecnológicos Plantel Gral. Zuazua	1	0.22
COLEGIO DE ESTUDIOS CIENTIFICOS Y TECNOLOGICOS PLANTEL PESQUERIA	21	4.63
COLEGIO DE ESTUDIOS CIENTIFICOS Y TECNOLOGICOS TAPILULA	1	0.22
COLEGIO DE ESTUDIOS CIENTIFICOS Y TECNOLOGICOS UNIDAD APODACA	16	3.53
COLEGIO DE ESTUDIOS CIENTIFICOS Y TECNOLOGICOS UNIDAD BENITO JUAREZ	1	0.22
COLEGIO DE ESTUDIOS CIENTIFICOS Y TECNOLOGICOS UNIDAD MARIN	13	2.86
COLEGIO DE ESTUDIOS CONTEMPORANEOS	1	0.22
COLEGIO MILITARIZADO GENERAL MARIANO ESCOBEDO UNIDAD 7 PESQUERÍA	1	0.22
COLEGIO NACIONAL DE EDUCACION PROFESIONAL TECNICA NUM. 132, AEROPUERTO	1	0.22
COLEGIO SUPERIOR DE CIENCIAS VALLE CASTAÑO	1	0.22
CONALEP 037, ING. JOSÉ ANTONIO PADILLA SEGURA I	5	1.10
CONALEP 038 LIC. RAÚL RANGEL FRIAS	1	0.22
CONALEP 091 SAN NICOLÁS DE LOS GARZA I	27	5.96
CONALEP 123 MONTERREY II - DR. EDUARDO MACIAS SANTOS	2	0.44
CONALEP 135 DR. ARROYO	1	0.22
CONALEP 213 DON JOSÉ MARÍA HERNÁNDEZ MARTÍNEZ	4	0.88
CONALEP 289 DR. CARLOS CANSECO GONZÁLEZ	34	7.50
CONALEP 296 DON BENJAMÍN SALINAS WESTRUP	1	0.22
CONALEP 300 JOEL ROCHA BAROCIO	2	0.44
CONALEP Ciénega de Flores	1	0.22
CREA UNIVERSIDAD BACHILLERATO	1	0.22



Avances de Gestión Financiera Cuarto Trimestre 2023

CTRO BACHILLERATO TECNOLOGICO IND Y DE SERV NO. 205	1	0.22
DR FERNANDO URIARTE	1	0.22
ESCUELA INDUSTRIAL Y PREPARATORIA TECNICA ALVARO OBREGON U.A.N.L.	16	3.53
ESCUELA INDUSTRIAL Y PREPARATORIA TECNICA ALVARO OBREGON UNIDAD SANTO DOMINGO U.A.N.L.	1	0.22
ESCUELA INDUSTRIAL Y PREPARATORIA TECNICA PABLO LIVAS U.A.N.L.	3	0.66
ESCUELA PREPARATORIA NUM. 2	2	0.44
ESCUELA PREPARATORIA OFICIAL ANEXA A LA NORMAL DE AMECAMECA	1	0.22
ESCUELA PREPARATORIA OFICIAL NUM. 18	1	0.22
Escuela Preparatoria Oficial Num. 277	1	0.22
ESCUELA TECNICA ROBERTO ROCCA	34	7.50
EXTENSION PREPARATORIA NUM. 22 UNIDAD JUAREZ	1	0.22
FRAY DIEGO DE LA MAGDALENA	1	0.22
INSTITUTO ACADEMICO DE EDUCACION SUPERIOR DE MONTERREY - UNIDAD APODACA	2	0.44
INSTITUTO AMERICA	1	0.22
INSTITUTO DE COMUNICACION, ARTES Y HUMANIDADES DE MONTERREY, A.C.	1	0.22
INSTITUTO DE SISTEMAS ADMINISTRATIVOS COMPUTACIONALES DE MONTERREY, A.C.	2	0.44
INSTITUTO EN COMPUTACION ELECTRONICA E INFORMATICA DE TAMAUL	1	0.22
Instituto Mariano Arista	1	0.22
INSTITUTO TECNICO COMERCIAL, S.C.	1	0.22
JAIME TORRES BODET	1	0.22
JOSE VASCONCELOS	1	0.22
PLANTEL 02 ESPINAL	1	0.22
PLANTEL NO. 19 TOLOSA ESTACION DONAJI	1	0.22
PREPA CENEVAL (UN SOLO EXAMEN) ACUERDO 286	6	1.32
Prepa en Linea SEP	1	0.22
Preparatoria #25, UANL	2	0.44
Preparatoria Abierta	10	2.20
PREPARATORIA LA FAYETTE	1	0.22
PREPARATORIA NUM. 1 APODACA U.A.N.L.	55	12.14
PREPARATORIA NUM. 15 U.A.N.L. - MADERO	1	0.22
PREPARATORIA NUM. 15 U.A.N.L. - FLORIDA	1	0.22
PREPARATORIA NUM. 16 U.A.N.L.	4	0.88
PREPARATORIA NUM. 17 U.A.N.L.	6	1.32
PREPARATORIA NUM. 2 U.A.N.L	1	0.22
PREPARATORIA NUM. 22 U.A.N.L.	13	2.86



Avances de Gestión Financiera Cuarto Trimestre 2023

PREPARATORIA NUM. 3 U.A.N.L.	5	1.10
PREPARATORIA NUM. 7 U.A.N.L. - LAS PUENTES	3	0.66
PREPARATORIA NUM. 7 U.A.N.L. - ORIENTE	2	0.44
PREPARATORIA NUM. 8 EDUCACION MEDIA SUPERIOR A DISTANCIA U.A.N.L.	1	0.22
PREPARATORIA NUM. 9 U.A.N.L.	1	0.22
PREPARATORIA SAN PEDRO	1	0.22
PREPARATORIA TECNICA MEDICA	2	0.44
PROFR. AUGUSTO HERNANDEZ OLIVE	1	0.22
SISTEMA DE ENSEÑANZA ABIERTA Y A DISTANCIA DEL COLEGIO DE BACHILLERES	1	0.22
STARKWEATHER	1	0.22
TELEBACHILLERAT O BUENA VISTA	1	0.22
TELEBACHILLERAT O EL COPAL	1	0.22
TELEBACHILLERAT O SALADERO	1	0.22
TELEBACHILLERAT O TLANEMPA COMUN	1	0.22
Telebachillerato Comunitario Dulces Nombres	1	0.22
UNIVERSIDAD ALFONSO REYES	1	0.22
UNIVERSIDAD DE NUEVA EXTREMADURA	14	3.09
UNIVERSIDAD JOSE VASCONCELOS CALDERON	3	0.66
UNIVERSIDAD METROPOLITANA DE MONTERREY	3	0.66
UNIVERSIDAD POPULAR AUTONOMA DE VERACRUZ	1	0.22
UNIVERSIDAD TAMAULIPECA	1	0.22
UNIVERSITARIO INSUCO	10	2.20
	Total	453
		100



Avances de Gestión Financiera Cuarto Trimestre 2023

ANEXO

Distribución estudiantil por preparatoria de procedencia. Mayo-Agosto 2023

SISTEMA EDUCATIVO	ALUMNOS	ÍNDICE %
CBTA	06	1.32
CBTIS	32	7.06
CECyTE	57	12.58
CONALEP	79	17.43
UANL	117	25.82
OTRAS	162	35.76
TOTAL	453	100

Programa de Tutorías

En este periodo se realizó la asignación de tutores mediante el Sistema Integral de Información, la asignación se realizó en base a la cantidad de horas clase que tenían los docentes frente a cada grupo, a su vez se les informó a todos los alumnos quienes los estarían apoyando durante el cuatrimestre, reiterando la importancia de la labor que están realizando los maestros como tutores.

Se realizó una junta de capacitación a los docentes sobre las funciones a desempeñar como tutores, ahondando sobre los procesos de atención, escucha, orientación y canalización oportuna con los alumnos.

Destacando la importancia de comunicar mensualmente los alumnos en riesgo de abandono, detectados a partir de las faltas a clase o bajo desempeño académico, a estos alumnos se les dio seguimiento por parte de sus Tutores, así como de los Jefes de los Programas Académicos y el Departamento de Asesorías y Tutorías. En el cuestionario para medir la satisfacción de los alumnos en rel

Avances de Gestión Financiera Cuarto Trimestre 2023

ación con los servicios de apoyo a los estudiantes, el servicio de Apoyo Psicopedagógico obtuvo un puntaje de 3.85, mientras que el Programa de Tutorías obtuvo un puntaje de 4.00, tomando una valoración de 0 a 5.

Acciones para Evitar la Deserción

Por el Dpto. de Asesorías y Tutorías

- Coordinar con los Jefes de Programa, Tutores y Docentes, para facilitar las tutorías y apoyos específicos, ya sea de la mano de otros estudiantes o de docentes que les puedan brindar asesoramiento, tanto a nivel de aprendizaje, de desarrollo de habilidades o adaptación social.
- Dar seguimiento a los casos de alumnos en riesgo reportados tanto por los docentes y tutores.

Por los Tutores

- Identificar oportunamente alumnos que están en riesgo de desertar, ya sea por bajo desempeño y/o inasistencias y notificar al Dpto. de Asesorías y Tutorías.
- Hablar con los docentes que imparten las asignaturas para analizar cada caso de sus tutorados, en las cuales presentan riesgo.
- Hablar con los estudiantes que estén en riesgo, para canalizarlos a que reciban asesorías.

Por los Docentes

- Identificar oportunamente alumnos que están en riesgo de desertar, ya sea por bajo desempeño y/o inasistencias, notificar primero a sus tutores, después al Dpto. de Asesorías y Tutorías.
- En coordinación con el Dpto. de Asesorías y Tutorías, los Jefes de los Programas Académicos, identificar alumnos que puedan dar asesorías a los alumnos en riesgo.

Por la Administración (Soluciones Financieras)

- Facilitar a los estudiantes, no solo becas, sino también aplazamientos o subsidios que les permita continuar estudiando

Becas

La Universidad ofrece becas de tipo académico, promocionales y para alumnos de escasos recursos; además somos un vínculo para realizar los trámites de Becas Estatales y Federales. Durante el cuatrimestre Mayo-Agosto 2023, se otorgaron 97 becas, distribuidas en 58 Hombres y 39 Mujeres.



Avances de Gestión Financiera Cuarto Trimestre 2023

La distribución de las becas por carrera es la siguiente, 30 de Ingeniería Financiera, 17 de Ingeniería Aeronáutica, 18 de Ingeniería en Diseño Industrial y 32 de Ingeniería en Sistemas Computacionales.

Se aplicó un cuestionario para medir la satisfacción de los alumnos en relación con los servicios de apoyo a los estudiantes, donde el servicio de Becas obtuvo un puntaje de 4.21, tomando una valoración de 0 a 5.

De conformidad a lo establecido en la Constitución Política del Estado Libre y Soberano de Nuevo León; la Ley de Administración Financiera para el Estado de Nuevo León; la Ley Orgánica de la Administración Pública para el Estado de Nuevo León; la Ley de Fiscalización Superior del Estado de Nuevo León y La Ley General de Contabilidad Gubernamental, el Ejecutivo y sus Organismos Descentralizados y Fideicomisos, así como las personas físicas o morales, públicas o privadas que reciban recursos públicos, deberán rendir su Cuenta Pública en forma anual al H. Congreso del Estado, en los términos y plazos que esta misma legislación establece.

La distribución de las becas por carrera es la siguiente, 30 de Ingeniería Financiera, 17 de Ingeniería Aeronáutica, 18 de Ingeniería en Diseño Industrial y 32 de Ingeniería en Sistemas Computacionales.

PROGRAMA EDUCATIVO	ALUMNOS	ÍNDICE DE BECAS
		%
Ingeniería en Aeronáutica	17	17.52
Ingeniería en Sistemas Computacionales	32	32.98
Ingeniería Financiera	30	30.92
Ingeniería en Diseño Industrial	18	18.55
TOTAL	97	100

Cobertura de Becas

Becas Institucionales Tipo De Beca	Becas Otorgadas	Porcentaje del Total de Alumnos
Deportivo/Cultural	0	0%
Asesor / Becario	12	2.64%



Avances de Gestión Financiera Cuarto Trimestre 2023

Desempeño Académico	76	16.77%
Escasos Recursos	6	1.32%
Incluyente	3	0.66%
Promoción	0	0%
Total	97	21.41%

$$\text{Becas Otorgadas} = \frac{\text{Número de becas otorgadas} \times 100}{\text{Matrícula}} = \frac{97 \times 100}{453} = \mathbf{21.41\%}$$

Servicios que ofrece la Universidad

Cada cuatrimestre se realiza la Evaluación de los Servicios que ofrece la Universidad misma que es respondida por los alumnos con una valoración de 0 a 5 se anexa la tabla de resultados:

No.	Servicio	Calificación	
		Escala Base 5	Escala Base 10
1	Apoyo Psicopedagógico	3.98	7.96
2	Actividades Culturales	3.75	7.49
3	Servicio Médico (Interno)	3.81	7.62
4	Servicio Médico (Externo)	3.90	7.81
5	Deportes	3.81	7.62
6	Tutorías	4.02	8.05
7	Asesoría Académica	3.95	7.91
8	Servicio de Alimentos	3.52	7.04
9	Actividades Extra clase para el Desarrollo Humano	3.92	7.84
10	Biblioteca	3.60	7.21
11	Infraestructura	3.59	7.19
12	Transporte	3.43	6.86



Avances de Gestión Financiera Cuarto Trimestre 2023

13	Medios de Expresión de los Alumnos	3.56	7.12
14	Becas	3.94	7.89
15	Bolsa se Trabajo	3.70	7.39

Seguimiento a la Labor Docente

La medición de la calidad educativa se lleva a cabo a través de una Encuesta de Evaluación del Personal Docente, que se aplicó al finalizar el periodo escolar a los alumnos inscritos en el cuatrimestre.

Dicha evaluación cuenta con 6 dimensiones desarrolladas en 26 ítems en los que se plasma la percepción de los alumnos en relación al desempeño de los docentes, tomando una valoración de 0 a 5.

En este cuatrimestre la Evaluación Docente se realizó mediante el Sistema Integral de Información (SII), donde los alumnos contestaron en línea la evaluación correspondiente a cada uno de sus docentes.

Programa Académico	Promedio Obtenido	Desviación
Ing. en Aeronáutica	4.37	0.9090
Ing. en Diseño Industrial	4.29	0.9974
Ing. en Sistemas Computacionales	4.29	1.1114
Ing. Financiera	4.44	0.9333

Reuniones con Docentes (Tutorías)

Reuniones	Fechas
Entrega de Nombramientos	08 de mayo
Seguimiento a Tutorías	10 de junio
Seguimiento a Tutorías	10 de julio



Avances de Gestión Financiera Cuarto Trimestre 2023

PLANTA DOCENTE

Durante el periodo Mayo-Agosto 2023, la planta docente se distribuyó de la siguiente manera:

PROFESOR DE TIEMPO COMPLETO (PTC)	MUJERES	HOMBRES	TOTAL
Licenciatura / Ingeniería	0	1	1
Maestría	0	1	1
Doctorado	1	1	2
TOTAL	1	3	4

PROFESOR DE ASIGNATURA (PA)	MUJERES	HOMBRES	TOTAL
Licenciatura / Ingeniería	4	6	10
Maestría	5	5	10
Doctorado	2	6	8
TOTAL	11	17	28

Seguimiento a la labor docente

La medición de la calidad educativa se lleva a cabo a través de una Encuesta de Evaluación del Personal Docente, que se aplicó al finalizar el periodo escolar a los alumnos de 1º al 9º cuatrimestre.

Dicha evaluación cuenta con 6 dimensiones desarrolladas en 26 ítems en los que se plasma la percepción de los alumnos con relación al desempeño de los docentes, tomando una valoración de 0 a 5.

Avances de Gestión Financiera Cuarto Trimestre 2023

PROMEDIO OBTENIDO

PROGRAMA ACADÉMICO

PROGRAMA ACADÉMICO	PROMEDIO OBTENIDO
Ingeniería en Aeronáutica	8.13
Ingeniería en Diseño Industrial	7.50
Ingeniería en Sistemas Computacionales	8.00
Ingeniería Financiera	8.20

En este cuatrimestre la Evaluación Docente se realizó mediante el Sistema Integral de Información (SII), donde los alumnos contestaron en línea la evaluación correspondiente a cada uno de sus docentes.

RENDIMIENTO ESCOLAR

Aprovechamiento Académico

El aprovechamiento académico al final del cuatrimestre Mayo-Agosto 2023 fue de 8.76, medido en una escala de calificación de 1 a 10.

Índice de Bajas

Durante el período Mayo-Agosto 2023, 68 estudiantes causaron baja por diversos motivos, lo que representa un 15.01% de la matrícula atendida.

Índice de Reprobación

El índice de reprobación al final del cuatrimestre Mayo-Agosto 2023 se puede encontrar a detalle por Programa Educativo, indicando el número de materias reprobadas, así como el número de alumnos.



Avances de Gestión Financiera Cuarto Trimestre 2023

ANEXO

Aprovechamiento Académico

Mayo-Agosto 2023

PROGRAMA EDUCATIVO	PROMEDIO
Ingeniería en Aeronáutica	8.53
Ingeniería en Sistemas Computacionales	8.80
Ingeniería Financiera	9.16
Ingeniería en Diseño Industrial	8.56
PROMEDIO GENERAL	8.76

ANEXO

Índice de Bajas Mayo-Agosto 2023

PROGRAMA EDUCATIVO	ALUMNOS	ÍNDICE DE BAJAS
		%
Ingeniería en Aeronáutica	20	29.41
Ingeniería en Sistemas Computacionales	30	44.11
Ingeniería Financiera	3	4.41
Ingeniería en Diseño Industrial	15	22.05
TOTAL	68	100



Avances de Gestión Financiera Cuarto Trimestre 2023

CAUSAS	ALUMNOS
Suspensión Temporal	10
Problemas de trabajo	7
Bajo aprovechamiento académico	13
Cambio de carrera	2
Motivos Personales	19
Cambio de Institución	2
Problemas Académicos	5
Incumplimiento de expectativas	5
Motivos de Salud	2
Problemas económicos	3
TOTAL	68

ANEXO

Índice de Reprobación

PROGRAMA EDUCATIVO	NÚMERO DE MATERIAS REPROBADAS	ALUMNOS	ÍNDICE DE REPROBACIÓN %
Ingeniería en Aeronáutica	1	15	3.31
	2	8	1.76
	3	1	0.22
Ingeniería en Sistemas Computacionales	1	24	5.29
	2	13	2.86
	3	2	0.44
Ingeniería Financiera	1	8	1.76



Avances de Gestión Financiera Cuarto Trimestre 2023

	2	0	0
	3	0	0
Ingeniería en Diseño Industrial	1	7	1.54
	2	7	1.54
	3	1	0.22
TOTAL		86	11.52

*Nota. El índice de reprobación por carrera se toma a partir de la reprobación de 4 materias en adelante y materias que por segunda ocasión han reprobado.

Avances de Gestión Financiera Cuarto Trimestre 2023

LOGROS ACADÉMICOS

AVANCE EN ACADEMIA CISCO EN UNIVERSIDAD POLITÉCNICA DE APODACA

En el objetivo de fortalecer competencias durante el proceso de la formación académica, la academia Cisco de la Universidad Politécnica de Apodaca (UPAP) fortaleció las competencias en el ámbito de redes y telecomunicaciones a los estudiantes de la carrera de Sistemas Computacionales (ISC).

La preparación en el proceso de capacitación para el nivel Cisco Certified Network Associated (CCNA) de los alumnos ha tenido el siguiente avance: alumnos de ISC que cursaron el noveno y sexto cuatrimestre del turno matutino y vespertino concluyeron los Módulos I, II y III; así también alumnos de ambos turnos del quinto cuatrimestre concluyeron los Módulos I y II. En el mismo contexto, los alumnos están siendo capacitados en los cuatrimestres 6to y 9vo en los módulos Devnet y Network Security.

Es importante resaltar, que todos los alumnos al terminar la carrera de Sistemas Computacionales están concluyendo todos los módulos mencionados de la academia Cisco.

AVANCE EN ACADEMIA ORACLE EN UNIVERSIDAD POLITÉCNICA DE APODACA

En el mismo contexto, la academia ORACLE de la Universidad Politécnica de Apodaca (UPAP) fortaleció las competencias en el ámbito de Programación y Bases de Datos a los estudiantes de la carrera de Sistemas Computacionales (ISC). En el ámbito de Programación, los alumnos de los grupos de 9no y 6to, de turno matutino concluyeron los cursos Java Foundations y Java Fundamentals; así como también, en el ámbito de Base de Datos, los cursos DataBase Designing y DataBase Designing and Programming in SQL.

FORTALECIMIENTO A PLANTA DOCENTE

La planta docente de las carreras de Ingeniería Aeronáutica, Ingeniería en Diseño Industrial, Ingeniería Financiera, Ingeniería en Mecatrónica, Ingeniería en Sistemas Computacionales fortaleció conocimientos, habilidades y competencias en el área de Tecnologías Emergentes. Así también, docentes en el área de Ingeniería en Sistemas Computacionales fortalecieron el conocimiento de programación, bases de datos, redes, seguridad informática, nube; mediante los cursos actualizados de las plataformas virtuales de Cisco, Oracle y AWS.

FORTALECIMIENTO EN INVESTIGACIÓN Y PROGRAMAS ACADÉMICOS

INVESTIGACIÓN

En el campo de la investigación, profesora de tiempo completo de la carrera de Sistemas Computacionales fortaleció las competencias de investigación en ciencias de la computación, colaborando en el desarrollo del capítulo HOK-Means: a Hybrid and Parallel Clustering Algorithm Oriented to Big Data, el cual fue aceptado en el libro Mexican International Conference on Artificial Intelligence y publicado en Lecture Notes on Artificial Intelligence de la editorial Springer. Así también, el capítulo From Selecting Best Algorithm to Explaining Why It is: A General Review, Formal

Avances de Gestión Financiera Cuarto Trimestre 2023

Problem Statement and Guidelines Towards to an Empirical Generalization fue aceptado en el libro Computational Science and Its Applications – ICCSA 2023 y publicado en Lecture Notes Computer Science de la editorial Springer.

El artículo POFCM: A Parallel Fuzzy Clustering Algorithm for Big Data fue aceptado en la revista indexada Mathematics.

En el mismo contexto, de investigación, se sigue colaborando, a través de la profesora, con los grupos de investigación “Optimización Inteligente”, perteneciente al centro de posgrado del Instituto Tecnológico de Ciudad Madero, y el grupo de investigación “Ciencias Básicas y de Laboratorios”, perteneciente a la Universidad Manuela Beltrán de la ciudad de Bogotá, Colombia; en las líneas de investigación de optimización combinatoria, heurística, aprendizaje automático y modelamiento causal, modelamiento matemático, caracterización de indicadores de estructura de problemas complejos, de comportamiento y desempeño de algoritmos.

ACTIVIDADES EXTRA-CURRICULARES PARA ALUMNOS UPAP

Las competencias en los programas de estudio de Ingeniería en Sistemas Computacionales (ISC) e Ingeniería Financiera (IF) fueron fortalecidas por la exposición de varias conferencias.

Los maestros y alumnos de la carrera IF entraron a la conferencia “Marketing Enfocado en Ventas”, expuesta por el conferencista Lic. José Guadalupe Maldonado Alvarado, Director de área de ventas de la cadena Holiday Inn; y a la conferencia “Las Finanzas en el Mundo de Hoy”, expuesta por el conferencista CPA. Enrique Cerda González Jubilado de Ternium, trabajó como director en el área administrativa. Los alumnos comprendieron las diferentes metodologías de Ventas y su impacto en Marketing, para los diferentes escenarios de organización, ventas de productos o ventas de servicios.



Avances de Gestión Financiera Cuarto Trimestre 2023



UNIVERSIDAD POLITÉCNICA DE APODACA (UPAP)
EDUCACIÓN POLITÉCNICA DE AVANZADA
EN LAS POLÍTICAS DE CALIDAD PARA TODAS LAS BARRAS Y TODOS
TERMINAL: EDUCACIÓN PARA TODAS Y TODOS
OBJETIVO: CONSTRUIR MEJORES CONDICIONES PARA EDUCAR A LOS BARRAS DE AVANZADA, EL MEZCLADO Y EDUCACIÓN EDUCATIVA, HACIENDO DE NUEVO LEÓN EL MEJOR LUGAR PARA HACER
CONSEJO: FORMACIÓN DE ALUMNOS DE EDUCACIÓN DUAL Y VINCULACIÓN EFECTIVA ENTRE LA EDUCACIÓN AVANZADA SUPERIOR Y SUPERIOR.
OBJETIVO: FORMACIÓN DE ALUMNOS DE EDUCACIÓN DUAL Y VINCULACIÓN EFECTIVA ENTRE LA EDUCACIÓN AVANZADA SUPERIOR Y SUPERIOR.
OBJETIVO: FORMACIÓN DE ALUMNOS DE EDUCACIÓN DUAL Y VINCULACIÓN EFECTIVA ENTRE LA EDUCACIÓN AVANZADA SUPERIOR Y SUPERIOR.
OBJETIVO: FORMACIÓN DE ALUMNOS DE EDUCACIÓN DUAL Y VINCULACIÓN EFECTIVA ENTRE LA EDUCACIÓN AVANZADA SUPERIOR Y SUPERIOR.

GOBIERNO DEL ESTADO DE NUEVO LEÓN
SECRETARÍA DE FINANZAS Y TESORERÍA GENERAL DEL ESTADO
PRESUPUESTO POR RESULTADOS
REPORTE DE AVANCE FÍSICO - FINANCIERO 2023

MES	VALOR DEL PROGRAMA PRESUPUESTADO				CLASIFICACIÓN PROGRAMÁTICA	EJEC.
	AL 30/09/2023					
TRIMESTRE	AVANCE FINANCIERO				OPCIONAR (Miles de \$)	%
	I	II	III	IV		
SEPTIEMBRE	3,700,000	3,711,113	11,366,477	14,369,088		100%

RESUMEN POR RESULTADO	INDICADOR	FÓRMULA	FRECUENCIA	METAS ANUALES PARA RESULTADOS 2023				AVANCE FÍSICO				MEDIO DE VERIFICACIÓN Y FUENTE DE INFORMACIÓN	SOPUESTOS			
				2023	2022	2023	2022	AÑO								
				2023	2022	2023	2022	I	II	III	IV					
FIN	CONTINUA A INCREMENTAR LA EFICACIA TERMINAL DE LA EDUCACIÓN SUPERIOR MEDIANTE LOS SERVICIOS EDUCATIVOS PROPORCIONADOS POR EL SISTEMA DE UNIVERSIDADES POLITÉCNICAS DE NUEVO LEÓN	EFICACIA TERMINAL DEL SUBSISTEMA DE UNIVERSIDADES POLITÉCNICAS DEL ESTADO DE NUEVO LEÓN	(SUMATORIA DE SERVICIOS DE UNA METRA GENERACIÓN / ALUMNOS DE NUEVO INGRESO DE UNA METRA GENERACIÓN) * 100	ANUAL	45.13	34.83	42.00	43.00							MEDIO DE EVALUACIÓN DE LA CALIDAD DEL SUBSISTEMA DE UNIVERSIDADES POLITÉCNICAS / UNIVERSIDAD POLITÉCNICA DE APODACA	LOS COMERCIOS ECONÓMICOS DEL ESTADO PERMITEN QUE LOS ESTUDIANTES CUMPLAN CON LAS OBLIGACIONES
	LOS ALUMNOS DE EDUCACIÓN SUPERIOR DE LAS UNIVERSIDADES POLITÉCNICAS DE NUEVO LEÓN CUMPLEN CON EL OBJETIVO DE OBTENER UN TÍTULO DE INGENIERÍA O LICENCIATURA EN SU SISTEMA DE SERVICIOS EDUCATIVOS POLITÉCNICOS	CUMPLIMIENTO DEL OBJETIVO DE OBTENER UN TÍTULO DE INGENIERÍA O LICENCIATURA EN SU SISTEMA DE SERVICIOS EDUCATIVOS POLITÉCNICOS	(TOTAL DE INGRESOS DE LAS INGENIERÍAS DE LA INGENIERÍA DE GRADO DE SATISFACCIÓN DEL SISTEMA UP) / (TOTAL DE LAS INGENIERÍAS DE GRADO DE SATISFACCIÓN DEL SISTEMA UP) * 100	ANUAL	8.50	6.95	8.50	8.00							REPORTES DE SATISFACCIÓN DE EMPLEADOS / UNIVERSIDAD POLITÉCNICA DE APODACA	LOS ALUMNOS CUMPLEN CON EL PROGRAMA DE OBTENER UN TÍTULO DE INGENIERÍA O LICENCIATURA
COMPONENTES	C1. SERVICIO DE EDUCACIÓN SUPERIOR BARRAS/TERMINAL PROPORCIONADO	TASA DE VINCULACIÓN DE BARRAS/TERMINAL	(BARRAS/TERMINAL EN EL SEMESTRE T - ANTERIOR EN EL SEMESTRE T-1) / BARRAS/TERMINAL EN EL SEMESTRE T-1 * 100	SEMESTRAL	35.42	14.48			11.30	15.43					REPORTES DE BARRAS/TERMINAL EN EL SEMESTRE T-1 / BARRAS/TERMINAL EN EL SEMESTRE T-1 * 100	LOS ALUMNOS ESTÁN OBTENIENDO EN LOS PROGRAMAS DE ESTUDIO PROPORCIONADOS POR LAS UNIVERSIDADES POLITÉCNICAS
	C2. ESTADIAS EN EL SECTOR PRODUCTIVO OTORGADAS	PORCENTAJE DE ESTADIAS EN EL SECTOR PRODUCTIVO OTORGADAS	(ESTADIAS DE ALUMNOS QUE CUMPLEN EL ÚLTIMO REQUISITO DE ESTADIA / TOTAL DE ALUMNOS QUE CUMPLEN EL ÚLTIMO REQUISITO DE ESTADIAS) * 100	TRIMESTRAL	81.01	81.91			81.01	81.01	81.01	81.01			REPORTES DE ESTADIAS DE CADA UP / ÁREA RESPONSABLE DE SERVICIOS EDUCATIVOS DE CADA UNIVERSIDAD POLITÉCNICA	LOS EMPRESAS ESTÁN INTERESADAS EN ACEPTAR ALUMNOS EN ESTADIAS
COMPONENTES	C3. BECAS OTORGADAS	PORCENTAJE DE RECURSOS PRESUPUESTADOS OTORGADOS EN BECAS	(RECURSOS PRESUPUESTADOS OTORGADOS EN BECAS / PRESUPUESTO AUTORIZADO PARA BECAS) * 100	TRIMESTRAL	100.00	11.83			100.00	100.00	100.00	100.00			SISTEMA INTEGRAL DE ADMINISTRACIÓN DE LA POLÍTICA / ÁREA DE ADMINISTRACIÓN Y BARRAS DE CADA UP	LOS ALUMNOS CUMPLEN CON EL PROGRAMA DE BECAS DE CADA UP
	C4. SERVICIOS Y ESTUDIOS TECNOLÓGICOS (AL SECTOR PÚBLICO Y SECTOR PRODUCTIVO) BARRAS/TERMINAL	TASA DE VINCULACIÓN DE SERVICIOS Y ESTUDIOS TECNOLÓGICOS BARRAS/TERMINAL	(SERVICIOS Y ESTUDIOS TECNOLÓGICOS EN EL SEMESTRE T - ANTERIOR EN EL SEMESTRE T-1) / SERVICIOS Y ESTUDIOS TECNOLÓGICOS EN EL SEMESTRE T-1 * 100	TRIMESTRAL	0.00	0.00			0.00	0.00	0.00	0.00			SISTEMA INTEGRAL DE ADMINISTRACIÓN DE LA POLÍTICA / ÁREA DE ADMINISTRACIÓN Y BARRAS DE CADA UP	LOS EMPRESAS OBTIENEN DE SERVICIOS Y ESTUDIOS TECNOLÓGICOS POR PARTE DE LAS UP
C1. SERVICIO DE EDUCACIÓN SUPERIOR (LICENCIATURA) PROPORCIONADO	A1.C1. INSCRIPCIÓN DE ALUMNOS	PORCENTAJE DE INSCRIPCIÓN DE ALUMNOS	(INSCRIPCIÓN DE ALUMNOS EN APODACA / INSCRIPCIÓN DE ALUMNOS PROGRAMADOS) * 100	SEMESTRAL	100.00	81.12			100.00	80.00	84.00	100.00			MEDIO DE EVALUACIÓN DE LA CALIDAD DEL SUBSISTEMA DE UNIVERSIDADES POLITÉCNICAS / UNIVERSIDAD POLITÉCNICA DE APODACA	SE CUMPLE CON LOS RECURSOS HUMANOS, FINANCIEROS, TECNOLÓGICOS Y MATERIALES
	A2.C1. ELABORACIÓN DEL PROGRAMA CUATRIMESTRAL DE ADMINISTRACIÓN	PORCENTAJE DE ELABORACIÓN DEL PROGRAMA CUATRIMESTRAL DE ADMINISTRACIÓN	(ELABORACIÓN DEL PROGRAMA CUATRIMESTRAL DE ADMINISTRACIÓN / PROGRAMA CUATRIMESTRAL DE ADMINISTRACIÓN) * 100	TRIMESTRAL	100.00	100.00			100.00	100.00	100.00	100.00			PROGRAMA CUATRIMESTRAL DE ADMINISTRACIÓN / DEPARTAMENTO DE SERVICIOS ESCOLARES	SE CUMPLE CON LOS RECURSOS HUMANOS, FINANCIEROS, TECNOLÓGICOS Y MATERIALES
C2. ESTADIAS EN EL SECTOR PRODUCTIVO OTORGADAS	A2.C2. EVALUACIÓN DEL APROXIMAMIENTO ACADÉMICO	PROBLEMA GENERAL DE APROXIMAMIENTO ACADÉMICO	(DIAGNÓSTICO DE LOS PROBLEMAS ACADÉMICOS DE CADA CARRERA) / (TOTAL DE PROGRAMAS EDUCATIVOS)	TRIMESTRAL	7.39	8.74			7.39	8.17	7.39	7.39			MEDIO DE EVALUACIÓN DE LA CALIDAD DEL SUBSISTEMA DE UNIVERSIDADES POLITÉCNICAS / UNIVERSIDAD POLITÉCNICA DE APODACA	SE CUMPLE CON LOS RECURSOS HUMANOS, FINANCIEROS, TECNOLÓGICOS Y MATERIALES
	A2.C2. EMISIÓN DE CARTAS DE ACEPTACIÓN DE ESTADIAS	PORCENTAJE DE CARTAS DE ACEPTACIÓN DE ESTADIAS EMITIDAS	(CARTAS DE ACEPTACIÓN DE ESTADIAS EMITIDAS / CARTAS DE ACEPTACIÓN DE ESTADIAS PROGRAMADAS) * 100	TRIMESTRAL	100.00	100.00			100.00	100.00	100.00	100.00			EXPEDIENTES DE ESTADIAS Y ESTADIAS / DEPARTAMENTO DE VINCULACIÓN Y EMPLEO	SE CUMPLE CON LOS RECURSOS HUMANOS, FINANCIEROS, TECNOLÓGICOS Y MATERIALES
COMPONENTES	A2.C3. VINCULACIÓN DE SERVICIOS DE ESTADIAS	PORCENTAJE DE SERVICIOS DE ESTADIAS VINCULADOS	(SERVICIOS DE ESTADIAS VINCULADOS / SERVICIOS DE ESTADIAS PROGRAMADOS) * 100	TRIMESTRAL	100.00	81.25			100.00	80.00	100.00	100.00			EXPEDIENTES DE ESTADIAS Y ESTADIAS / DEPARTAMENTO DE VINCULACIÓN Y EMPLEO	SE CUMPLE CON LOS RECURSOS HUMANOS, FINANCIEROS, TECNOLÓGICOS Y MATERIALES
	A2.C3. EMISIÓN DE CARTAS DE LIBERACIÓN DE ESTADIAS	PORCENTAJE DE CARTAS DE LIBERACIÓN DE ESTADIAS EMITIDAS	(CARTAS DE LIBERACIÓN DE ESTADIAS EMITIDAS / CARTAS DE LIBERACIÓN DE ESTADIAS PROGRAMADAS) * 100	TRIMESTRAL	100.00	80.85			100.00	80.00	100.00	100.00			EXPEDIENTES DE ESTADIAS Y ESTADIAS / DEPARTAMENTO DE VINCULACIÓN Y EMPLEO	SE CUMPLE CON LOS RECURSOS HUMANOS, FINANCIEROS, TECNOLÓGICOS Y MATERIALES
C3. BECAS OTORGADAS	A3.C3. PUBLICACIÓN DE CONVOCATORIAS DE BECAS	PORCENTAJE DE CONVOCATORIAS PUBLICADAS	(CONVOCATORIAS PUBLICADAS / CONVOCATORIAS PROGRAMADAS) * 100	TRIMESTRAL	100.00	100.00			100.00	100.00	100.00	100.00			REGISTRO DE BECAS / DEPARTAMENTO DE SERVICIOS ESCOLARES Y ADMINISTRACIÓN	SE CUMPLE CON LOS RECURSOS HUMANOS, FINANCIEROS, TECNOLÓGICOS Y MATERIALES
	A3.C3. REGISTRO DE SOLICITUDES DE BECAS	PORCENTAJE DE SOLICITUDES DE BECAS REGISTRADAS	(SOLICITUDES DE BECAS REGISTRADAS / SOLICITUDES DE BECAS PROGRAMADAS) * 100	TRIMESTRAL	100.00	100.00			100.00	100.00	100.00	100.00			REGISTRO DE BECAS / DEPARTAMENTO DE SERVICIOS ESCOLARES Y ADMINISTRACIÓN	SE CUMPLE CON LOS RECURSOS HUMANOS, FINANCIEROS, TECNOLÓGICOS Y MATERIALES
C4. SERVICIOS Y ESTUDIOS TECNOLÓGICOS (AL SECTOR PÚBLICO Y SECTOR PRODUCTIVO) BARRAS/TERMINAL	A4.C4. REGISTRO DE BECAS AUTORIZADAS	PORCENTAJE DE BECAS AUTORIZADAS	(BECAS AUTORIZADAS / BECAS SOLICITADAS) * 100	TRIMESTRAL	100.00	81.83			100.00	80.00	100.00	100.00			MEDIO DE EVALUACIÓN DE LA CALIDAD DEL SUBSISTEMA DE UNIVERSIDADES POLITÉCNICAS / UNIVERSIDAD POLITÉCNICA DE APODACA	SE CUMPLE CON LOS RECURSOS HUMANOS, FINANCIEROS, TECNOLÓGICOS Y MATERIALES
	A4.C4. ACTUALIZACIÓN DEL CATALOGO DE SERVICIOS TECNOLÓGICOS	PORCENTAJE DE ACTUALIZACIÓN DEL CATALOGO DE SERVICIOS TECNOLÓGICOS	(SERVICIOS TECNOLÓGICOS ACTUALIZADOS / CATALOGO DE SERVICIOS TECNOLÓGICOS PROGRAMADOS) * 100	TRIMESTRAL	100.00	100.00			100.00	100.00	100.00	100.00			CATALOGO DE SERVICIOS TECNOLÓGICOS / DEPARTAMENTO DE VINCULACIÓN Y EMPLEO	SE CUMPLE CON LOS RECURSOS HUMANOS, FINANCIEROS, TECNOLÓGICOS Y MATERIALES
COMPONENTES	A4.C4. FIRMA DE CONVENIOS DE PRESTACIÓN DE SERVICIOS TECNOLÓGICOS	PORCENTAJE DE CONVENIOS FIRMADOS	(CONVENIOS FIRMADOS / CONVENIOS PROGRAMADOS) * 100	TRIMESTRAL	100.00	100.00			100.00	80.00	100.00	100.00			REGISTRO DE CONVENIOS / DEPARTAMENTO DE VINCULACIÓN Y EMPLEO	SE CUMPLE CON LOS RECURSOS HUMANOS, FINANCIEROS, TECNOLÓGICOS Y MATERIALES
	COMPONENTES															

Información Contable



Avances de Gestión Financiera Cuarto Trimestre 2023

Cuenta Pública 2023
 Universidad Politécnica Apodaca
 Estado de Actividades
 Del 1 de Enero al 31 de Diciembre de 2023
 (Cifras en Pesos)

Concepto	2023	2022
INGRESOS Y OTROS BENEFICIOS		
Ingresos de Gestión	3,488,328	3,107,663
Impuestos	0	0
Cuotas y Aportaciones de Seguridad Social	0	0
Contribuciones de Mejoras	0	0
Derechos	0	0
Productos	0	0
Aprovechamientos	0	0
Ingresos por Venta de Bienes y Prestación de Servicios	3,488,326	3,107,663
Participaciones, Aportaciones, Convenios, Incentivos Derivados de la Colaboración Fiscal, Fondos Distintos de Aportaciones, Transferencias, Asignaciones, Subsidios y Subvenciones, y Pensiones y Jubilaciones	20,686,789	16,880,782
Participaciones, Aportaciones, Convenios, Incentivos Derivados de la Colaboración Fiscal y Fondos Distintos de Aportaciones	20,686,789	16,880,782
Transferencias, Asignaciones, Subsidios y Subvenciones, y Pensiones y Jubilaciones	0	0
Otros Ingresos y Beneficios	30,463	11,048
Ingresos Financieros	30,463	11,048
Incremento por Variación de Inventarios	0	0
Disminución del Exceso de Estimaciones por Pérdida o Deterioro u Obsolescencia	0	0
Disminución del Exceso de Provisiones	0	0
Otros Ingresos y Beneficios Varios	0	0
Total de Ingresos y Otros Beneficios	24,205,578	19,999,493
GASTOS Y OTRAS PÉRDIDAS		
Gastos de Funcionamiento	24,880,967	19,044,001
Servicios Personales	17,157,384	14,822,189
Materiales y Suministros	1,608,025	1,475,202
Servicios Generales	6,115,558	2,746,610
Transferencias, Asignaciones, Subsidios y Otras Ayudas	0	0
Transferencias Internas y Asignaciones al Sector Público	0	0
Transferencias al Resto del Sector Público	0	0
Subsidios y Subvenciones	0	0
Ayudas Sociales	0	0
Pensiones y Jubilaciones	0	0
Transferencias a Fideicomisos, Mandatos y Contratos Análogos	0	0
Transferencias a la Seguridad Social	0	0
Donativos	0	0
Transferencias al Exterior	0	0
Participaciones y Aportaciones	0	0
Participaciones	0	0
Aportaciones	0	0
Convenios	0	0
Intereses, Comisiones y Otros Gastos de la Deuda Pública	0	0
Intereses de la Deuda Pública	0	0
Comisiones de la Deuda Pública	0	0
Gastos de la Deuda Pública	0	0
Costo por Coberturas	0	0
Apoyos Financieros	0	0
Otros Gastos y Pérdidas Extraordinarias	5,394,516	5,337,675
Estimaciones, Depreciaciones, Deterioros, Obsolescencia y Amortizaciones	5,278,506	5,231,091
Provisiones	116,010	106,584
Disminución de Inventarios	0	0
Otros Gastos	0	0
Inversión Pública	0	0
Inversión Pública no Capitalizable	0	0
Total de Gastos y Otras Pérdidas	30,275,483	24,381,677
Resultados del Ejercicio (Ahorro/Desahorro)	-6,069,905	-4,382,183

Bajo protesta de decir verdad declaro que los Estados Financieros y sus notas, son razonablemente correctos y son responsabilidad del emisor.

Dr. José de Jesús Alarcón Córdova
 Encargado del Despacho de la Rectoría

Ing. Leonardo de Hoyos Reséndiz
 Secretario Administrativo



Avances de Gestión Financiera Cuarto Trimestre 2023

Cuenta Pública 2023
 Universidad Politécnica Apodaca
 Estado de Situación Financiera
 Al 31 de Diciembre de 2023
 (Cifras en Pesos)

Concepto	2023	2022	Concepto	2023	2022
ACTIVO			PASIVO		
Activo Circulante			Pasivo Circulante		
Efectivo y Equivalentes	4,022,103	3,968,140	Cuentas por Pagar a Corto Plazo	2,497,559	1,272,137
Derechos a Recibir Efectivo o Equivalentes	4,219	1,538,675	Documentos por Pagar a Corto Plazo	0	0
Derechos a Recibir Bienes o Servicios	0	15,237	Porción a Corto Plazo de la Deuda Pública a Largo Plazo	0	0
Inventarios	0	0	Títulos y Valores a Corto Plazo	0	0
Almacenes	0	0	Pasivos Diferidos a Corto Plazo	0	0
Estimación por Pérdida o Deterioro de Activos Circulantes	75,664	-1,465,606	Fondos y Bienes de Terceros en Garantía y/o Administración a Corto Plazo	0	0
Otros Activos Circulantes	0	0	Provisiones a Corto Plazo	0	0
Total de Activos Circulantes	4,101,986	4,066,446	Otros Pasivos a Corto Plazo	0	0
Activo No Circulante			Total de Pasivos Circulantes	2,497,559	1,272,137
Inversiones Financieras a Largo Plazo	0	0	Pasivo No Circulante		
Derechos a Recibir Efectivo o Equivalentes a Largo Plazo	0	0	Cuentas por Pagar a Largo Plazo	0	0
Bienes Inmuebles, Infraestructura y Construcciones en Proceso	65,567,488	65,567,488	Documentos por Pagar a Largo Plazo	0	0
Bienes Muebles	24,881,161	24,507,367	Deuda Pública a Largo Plazo	0	0
Activos Intangibles	1,811,521	1,811,521	Pasivos Diferidos a Largo Plazo	0	0
Depreciación, Deterioro y Amortización Acumulada de Bienes	-59,813,486	-54,534,980	Fondos y Bienes de Terceros en Garantía y/o en Administración a Largo Plazo	0	0
Activos Diferidos	0	0	Provisiones a Largo Plazo	734,682	618,672
Estimación por Pérdida o Deterioro de Activos no Circulantes	0	1,465,606	Total de Pasivos No Circulantes	734,682	618,672
Otros Activos no Circulantes	0	0	Total del Pasivo	3,232,241	1,890,809
Total de Activos No Circulantes	32,446,684	38,817,002	HACIENDA PÚBLICA/PATRIMONIO		
Total del Activo	36,548,670	42,873,447	Hacienda Pública/Patrimonio Contribuido	0	0
			Aportaciones	0	0
			Donaciones de Capital	0	0
			Actualización de la Hacienda Pública /Patrimonio	0	0
			Hacienda Pública/Patrimonio Generado	33,316,429	40,982,642
			Resultados del Ejercicio (Ahorro/Desahorro)	-6,069,908	-4,382,183
			Resultados de Ejercicios Anteriores	31,585,255	37,563,744
			Revalúos	7,801,082	7,801,082
			Reservas	0	0
			Rectificaciones de Resultados de Ejercicios Anteriores	0	0
			Exceso o Insuficiencia en la Actualización de la Hacienda Pública/Patrimonio	0	0
			Resultado por Posición Monetaria	0	0
			Resultado por Tenencia de Activos no Monetarios	0	0
			Total Hacienda Pública/Patrimonio	33,316,429	40,982,642
			Total del Pasivo y Hacienda Pública /Patrimonio	36,548,670	42,873,461

Bajo protesta de decir verdad declaro que los Estados Financieros y sus notas, son razonablemente correctos y son responsabilidad del emisor.

Dr. José de Jesús Alarcón Córdova
 Encargado del Despacho de la Rectoría

Ing. Leonardo de Hoyos Reséndiz
 Secretario Administrativo



Avances de Gestión Financiera Cuarto Trimestre 2023

Cuenta Pública 2023
Universidad Politécnica Apodaca
Estado de Cambios en la Situación Financiera
Del 1 de Enero al 31 de Diciembre de 2023
(Cifras en Pesos)

Concepto	Origen	Aplicación
ACTIVO	8,293,806	1,969,027
Activo Circulante	1,549,693	1,596,233
Efectivo y Equivalentes	0	53,964
Derechos a Recibir Efectivo o Equivalentes	1,534,456	0
Derechos a Recibir Bienes o Servicios	15,237	0
Inventarios	0	0
Almacenes	0	0
Estimación por Pérdida o Deterioro de Activos Circulantes	0	1,541,270
Otros Activos Circulantes	0	0
Activo No Circulante	6,744,112	373,794
Inversiones Financieras a Largo Plazo	0	0
Derechos a Recibir Efectivo o Equivalentes a Largo Plazo	0	0
Bienes Inmuebles, Infraestructura y Construcciones en Proceso	0	0
Bienes Muebles	0	373,794
Activos Intangibles	0	0
Depreciación, Deterioro y Amortización Acumulada de Bienes	5,278,506	0
Activos Diferidos	0	0
Estimación por Pérdida o Deterioro de Activos no Circulantes	1,465,606	0
Otros Activos no Circulantes	0	0
PASIVO	1,341,432	0
Pasivo Circulante	1,226,422	0
Cuentas por Pagar a Corto Plazo	1,225,422	0
Documentos por Pagar a Corto Plazo	0	0
Porción a Corto Plazo de la Deuda Pública a Largo Plazo	0	0
Titulos y Valores a Corto Plazo	0	0
Pasivos Diferidos a Corto Plazo	0	0
Fondos y Bienes de Terceros en Garantía y/o Administración a Corto Plazo	0	0
Provisiones a Corto Plazo	0	0
Otros Pasivos a Corto Plazo	0	0
Pasivo No Circulante	116,010	0
Cuentas por Pagar a Largo Plazo	0	0
Documentos por Pagar a Largo Plazo	0	0
Deuda Pública a Largo Plazo	0	0
Pasivos Diferidos a Largo Plazo	0	0
Fondos y Bienes de Terceros en Garantía y/o en Administración a Largo Plazo	0	0
Provisiones a Largo Plazo	116,010	0
HACIENDA PÚBLICA/PATRIMONIO	0	7,666,213
Hacienda Pública/Patrimonio Contribuido	0	0
Aportaciones	0	0
Donaciones de Capital	0	0
Actualización de la Hacienda Pública/Patrimonio	0	0
Hacienda Pública/Patrimonio Generado	0	7,666,213
Resultados del Ejercicio (Ahorro/Desahorro)	0	1,687,725
Resultados de Ejercicios Anteriores	0	5,978,488
Revalúos	0	0
Reservas	0	0
Rectificaciones de Resultados de Ejercicios Anteriores	0	0
Exceso o Insuficiencia en la Actualización de la Hacienda Pública/Patrimonio	0	0
Resultado por Posición Monetaria	0	0
Resultado por Tenencia de Activos no Monetarios	0	0

Bajo protesta de decir verdad declaramos que los Estados Financieros y sus notas, son razonablemente correctos y son responsabilidad del emisor.

Dr. José de Jesús Alarcón Córdova
Encargado del Despacho de la Rectoría

Ing. Leonardo de Hoyos Reséndiz
Secretario Administrativo



Avances de Gestión Financiera Cuarto Trimestre 2023

Cuenta Pública 2023

Universidad Politécnica Apodaca

Estado Analítico del Activo

Del 1 de Enero al 31 de Diciembre de 2023

(Cifras en Pesos)

Concepto	Saldo Inicial	Cargos del Periodo	Abonos del Periodo	Saldo Final	Variación del Periodo
ACTIVO	42,873,447	67,675,515	74,000,293	36,548,670	-6,324,777
Activo Circulante	4,056,445	68,767,328	68,721,787	4,101,986	45,541
Efectivo y Equivalentes	3,968,140	44,332,934	44,278,970	4,022,103	53,964
Derechos a Recibir Efectivo o Equivalentes	1,538,675	24,358,730	25,893,186	4,219	-1,534,456
Derechos a Recibir Bienes o Servicios	15,237	0	15,237	0	-15,237
Inventarios	0	0	0	0	0
Almacenes	0	0	0	0	0
Estimación por Pérdida o Deterioro de Activos Circulantes	-1,465,606	75,664	-1,465,606	75,664	1,541,270
Otros Activos Circulantes	0	0	0	0	0
Activo No Circulante	38,817,002	-1,091,812	5,278,506	32,446,684	-6,370,318
Inversiones Financieras a Largo Plazo	0	0	0	0	0
Derechos a Recibir Efectivo o Equivalentes a Largo Plazo	0	0	0	0	0
Bienes Inmuebles, Infraestructura y Construcciones en Proceso	65,567,488	0	0	65,567,488	0
Bienes Muebles	24,507,367	373,794	0	24,881,161	373,794
Activos Intangibles	1,811,521	0	0	1,811,521	0
Depreciación, Deterioro y Amortización Acumulada de Bienes	-54,534,980	0	5,278,506	-59,813,486	-5,278,506
Activos Diferidos	0	0	0	0	0
Estimación por Pérdida o Deterioro de Activos no Circulantes	1,465,606	-1,465,606	0	0	-1,465,606
Otros Activos no Circulantes	0	0	0	0	0

Bajo protesta de decir verdad declaramos que los Estados Financieros y sus notas, son razonablemente correctos y son responsabilidad del emisor.

Dr. José de Jesús Alarcón Córdova
Encargado del Despacho de la Rectoría

Ing. Leonardo de Hoyos Reséndiz
Secretario Administrativo



Avances de Gestión Financiera Cuarto Trimestre 2023

Cuenta Pública 2023

Universidad Politécnica Apodaca

Estado Analítico de la Deuda y Otros Pasivos

Del 1 de Enero al 31 de Diciembre de 2023

(Cifras en Pesos)

Denominación de las Deudas	Moneda de Contratación	Institución o País Acreedor	Saldo Inicial del Periodo	Saldo Final del Periodo
DEUDA PÚBLICA				
Corto Plazo				
Deuda Interna			0	0
Instituciones de Crédito	Peso	México	0	0
Títulos y Valores	Peso	México	0	0
Arrendamientos Financieros	Peso	México	0	0
Deuda Externa			0	0
Organismos Financieros Internacionales	Peso	México	0	0
Deuda Bilateral	Peso	México	0	0
Títulos y Valores	Peso	México	0	0
Arrendamientos Financieros	Peso	México	0	0
Subtotal de Deuda Pública a Corto Plazo			0	0
Largo Plazo				
Deuda Interna			0	0
Instituciones de Crédito	Peso	México	0	0
Títulos y Valores	Peso	México	0	0
Arrendamientos Financieros	Peso	México	0	0
Deuda Externa			0	0
Organismos Financieros Internacionales	Peso	México	0	0
Deuda Bilateral	Peso	México	0	0
Títulos y Valores	Peso	México	0	0
Arrendamientos Financieros	Peso	México	0	0
Subtotal de Deuda Pública a Largo Plazo			0	0
Total de Otros Pasivos	Peso	México	1,890,809	3,232,241
Total de Deuda Pública y Otros Pasivos			1,890,809	3,232,241

Bajo protesta de decir verdad declaramos que los Estados Financieros y sus notas, son razonablemente correctos y son responsabilidad del emisor.

Dr. José de Jesús Alarcón Córdova
Encargado del Despacho de la Rectoría

Ing. Leonardo de Hoyos Reséndiz
Secretario Administrativo



Avances de Gestión Financiera Cuarto Trimestre 2023

Cuenta Pública 2023
Universidad Politécnica Apodaca
Estado de Variación en la Hacienda Pública
Del 1 de Enero al 31 de Diciembre de 2023
(Cifras en Pesos)

Concepto	Hacienda Pública / Patrimonio Contribuido	Hacienda Pública / Patrimonio Generado de Ejercicios Anteriores	Hacienda Pública / Patrimonio Generado del Ejercicio	Exceso o Insuficiencia en la Actualización de la Hacienda Pública / Patrimonio	TOTAL
Hacienda Pública/ Patrimonio Contribuido Neto de 2022	0				0
Aportaciones	0	0	0	0	0
Donaciones de Capital	0	0	0	0	0
Actualización de la Hacienda Pública/Patrimonio	0	0	0	0	0
Hacienda Pública/Patrimonio Generado Neto de 2022		45,364,825	-4,382,183		40,982,642
Resultados del Ejercicio (Ahorro/Desahorro)	0	0	-4,382,183	0	-4,382,183
Resultados de Ejercicios Anteriores	0	37,563,744	0	0	37,563,744
Revalúos	0	7,801,082	0	0	7,801,082
Reservas	0	0	0	0	0
Rectificaciones de Resultados de Ejercicios Anteriores	0	0	0	0	0
Exceso o Insuficiencia en la Actualización de la Hacienda Pública/Patrimonio Neto de 2022				0	0
Resultado por Posición Monetaria	0	0	0	0	0
Resultado por Tenencia de Activos no Monetarios	0	0	0	0	0
Hacienda Pública/Patrimonio Neto Final de 2022	0	45,364,825	-4,382,183	0	40,982,642
Cambios en la Hacienda Pública/Patrimonio Contribuido Neto de 2023	0				0
Aportaciones	0	0	0	0	0
Donaciones de Capital	0	0	0	0	0
Actualización de la Hacienda Pública/Patrimonio	0	0	0	0	0
Variaciones de la Hacienda Pública/Patrimonio Generado Neto de 2023		-5,978,488	-1,887,721		-7,866,209
Resultados del Ejercicio (Ahorro/Desahorro)	0	0	-6,069,905	0	-6,069,905
Resultados de Ejercicios Anteriores	0	-5,978,488	4,382,183	0	-1,596,305
Revalúos	0	0	0	0	0
Reservas	0	0	0	0	0
Rectificaciones de Resultados de Ejercicios Anteriores	0	0	0	0	0
Cambios en el Exceso o Insuficiencia en la Actualización de la Hacienda Pública/Patrimonio Neto de 2023				0	0
Resultado por Posición Monetaria	0	0	0	0	0
Resultado por Tenencia de Activos no Monetarios	0	0	0	0	0
Hacienda Pública/Patrimonio Neto Final de 2023	0	39,386,337	-6,069,905	0	33,316,433

Bajo protesta de decir verdad declaramos que los Estados Financieros y sus notas, son razonablemente correctos y son responsabilidad del emisor.

Dr. José de Jesús Alarcón Córdova
Encargado del Despacho de la Rectoría

Ing. Leonardo de Hoyos Reséndiz
Secretario Administrativo



Avances de Gestión Financiera Cuarto Trimestre 2023

Cuenta Pública 2023
Universidad Politécnica Apodaca
Estado de Flujos de Efectivo
Del 1 de Enero al 31 de Diciembre de 2023
(Cifras en Pesos)

Concepto	2023	2022
Flujos de Efectivo de las Actividades de Operación		
Origen	24,199,788	19,999,473
Impuestos	0	0
Cuotas y Aportaciones de Seguridad Social	0	0
Contribuciones de Mejoras	0	0
Derechos	0	0
Productos	0	0
Aprovechamientos	0	0
Ingresos por Venta de Bienes y Prestación de Servicios	3,512,999	3,118,691
Participaciones, Aportaciones, Convenios, Incentivos Derivados de la Colaboración Fiscal y Fondos Distintos de Aportaciones	20,686,789	16,880,782
Transferencias, Asignaciones, Subsidios y Subvenciones, y Pensiones y Otros Orígenes de Operación	0	0
	0	0
Aplicación	23,772,030	19,668,042
Servicios Personales	17,156,602	14,822,189
Materiales y Suministros	1,470,015	1,475,202
Servicios Generales	4,988,294	2,641,153
Transferencias Internas y Asignaciones al Sector Público	0	0
Transferencias al Resto del Sector Público	0	0
Subsidios y Subvenciones	0	0
Ayudas Sociales	0	0
Pensiones y Jubilaciones	0	0
Transferencias a Fideicomisos, Mandatos y Contratos Análogos	0	0
Transferencias a la Seguridad Social	0	0
Donativos	0	0
Transferencias al Exterior	0	0
Participaciones	0	0
Aportaciones	0	0
Convenios	0	0
Otras Aplicaciones de Operación	157,119	729,498
Flujos Netos de Efectivo por Actividades de Operación	427,758	331,431
Flujos de Efectivo de las Actividades de Inversión		
Origen	0	0
Bienes Inmuebles, Infraestructura y Construcciones en Proceso	0	0
Bienes Muebles	0	0
Otros Orígenes de Inversión	0	0
Aplicación	373,794	559,037
Bienes Inmuebles, Infraestructura y Construcciones en Proceso	0	0
Bienes Muebles	373,794	559,037
Otras Aplicaciones de Inversión	0	0
Flujos Netos de Efectivo por Actividades de Inversión	-373,794	-559,037
Flujos de Efectivo de las Actividades de Financiamiento		
Origen	0	0
Endeudamiento Neto	0	0
Interno	0	0
Externo	0	0
Otros Orígenes de Financiamiento	0	0
Aplicación	0	0
Servicios de la Deuda	0	0
Interno	0	0
Externo	0	0
Otras Aplicaciones de Financiamiento	0	0
Flujos Netos de Efectivo por Actividades de Financiamiento	0	0
Incremento/Disminución Neta en el Efectivo y Equivalentes al Efectivo	53,964	-227,606
Efectivo y Equivalentes al Efectivo al Inicio del Ejercicio	3,968,140	4,195,745
Efectivo y Equivalentes al Efectivo al Final del Ejercicio	4,022,103	3,968,140

Bajo protesta de decir verdad declaramos que los Estados Financieros y sus notas, son razonablemente correctos y son responsabilidad del emisor.

Dr. José de Jesús Alarcón Córdova
Encargado del Despacho de la Rectoría

Ing. Leonardo de Hoyos Reséndiz
Secretario Administrativo



Informe de Pasivos Contingentes



Avances de Gestión Financiera Cuarto Trimestre 2023
Cuenta Pública 2023
Universidad Politécnica Apodaca
Informe sobre Pasivos Contingentes
Del 1 de Enero al 31 de Diciembre de 2023
(Cifras en Pesos)

En cumplimiento a lo dispuesto en los artículos 46, Fracción I, Inciso f) y 52 de la Ley General de Contabilidad Gubernamental y de conformidad con lo establecido en el Capítulo VII, Numeral II, Inciso h) del Manual de Contabilidad Gubernamental emitido por el CONAC, el Ente Público informa lo siguiente:

Cuenta	Concepto	Importe
2263-1-001	Reserva para Contingencias Laborales	\$734,682.00
TOTAL		\$734,682.00

Bajo protesta de decir verdad declaramos que los Estados Financieros y sus notas, son razonablemente correctos y son responsabilidad del emisor.

Dr. José de Jesús Alarcón Córdova
Encargado del Despacho de la Rectoría

Ing. Leonardo de Hoyos Reséndiz
Secretario Administrativo



Avances de Gestión Financiera Cuarto Trimestre 2023

Cuenta Pública 2023

Universidad Politécnica Apodaca

Conciliación entre los Ingresos Presupuestarios y Contables

Correspondiente del 1 de Enero al 31 de Diciembre de 2023

(Cifras en pesos)

1. Total de Ingresos Presupuestarios	24,199,788
2. Más Ingresos Contables No Presupuestarios	5,790
2.1 Ingresos Financieros	5,790
2.2 Incremento por Variación de Inventarios	0
2.3 Disminución del Exceso de Estimaciones por Pérdida o Deterioro u Obsolescencia	0
2.4 Disminución del Exceso de Provisiones	0
2.5 Otros Ingresos y Beneficios Varios	0
2.6 Otros Ingresos Contables No Presupuestarios	0
3. Menos Ingresos Presupuestarios No Contables	0
3.1 Aprovechamientos Patrimoniales	0
3.2 Ingresos Derivados de Financiamientos	0
3.3 Otros Ingresos Presupuestarios No Contables	0
4. Total de Ingresos Contables	24,205,578

Dr. José de Jesús Alarcón Córdova
Encargado del Despacho de la Rectoría

Ing. Leonardo de Hoyos Reséndiz
Secretario Administrativo



Avances de Gestión Financiera Cuarto Trimestre 2023
Cuenta Pública 2023
Universidad Politécnica Apodaca
Conciliación entre los Egresos Presupuestarios y los Gastos Contables
Correspondiente del 1 de Enero al 31 de Diciembre de 2023
(Cifras en pesos)

1. Total de Egresos Presupuestarios	25,254,761
2. Menos Egresos Presupuestarios No Contables	373,794
2.1 Materias Primas y Materiales de Producción y Comercialización	0
2.2 Materiales y Suministros	0
2.3 Mobiliario y Equipo de Administración	260,227
2.4 Mobiliario y Equipo Educativo y Recreativo	113,567
2.5 Equipo e Instrumental Médico y de Laboratorio	0
2.6 Vehículos y Equipo de Transporte	0
2.7 Equipo de Defensa y Seguridad	0
2.8 Maquinaria, Otros Equipos y Herramientas	0
2.9 Activos Biológicos	0
2.10 Bienes Inmuebles	0
2.11 Activos Intangibles	0
2.12 Obra Pública en Bienes de Dominio Público	0
2.13 Obra Pública en Bienes Propios	0
2.14 Acciones y Participaciones de Capital	0
2.15 Compra de Títulos y Valores	0
2.16 Concesión de Préstamos	0
2.17 Inversiones en Fideicomisos, Mandatos y Otros Análogos	0
2.18 Provisiones para Contingencias y Otras Erogaciones Especiales	0
2.19 Amortización de la Deuda Pública	0
2.20 Adeudos de Ejercicios Fiscales Anteriores (ADEFAS)	0
2.21 Otros Egresos Presupuestales No Contables	0
3. Más Gastos Contables No Presupuestarios	5,394,516
3.1 Estimaciones, Depreciaciones, Deterioros, Obsolescencia y Amortizaciones	5,278,506
3.2 Provisiones	116,010
3.3 Disminución de Inventarios	0
3.4 Aumento por Insuficiencia de Estimaciones por Pérdida o Deterioro u Obsolescencia	0
3.5 Aumento por Insuficiencia de Provisiones	0
3.6 Otros Gastos	0
3.7 Otros Gastos Contables No Presupuestales	0
4. Total de Gasto Contable	30,275,483

Dr. José de Jesús Alarcón Córdova
Encargado del Despacho de la Rectoría

Ing. Leonardo de Hoyos Reséndiz
Secretario Administrativo

NOTAS A LOS ESTADOS FINANCIEROS



Avances de Gestión Financiera Cuarto Trimestre 2023

Con el propósito de dar cumplimiento a los artículos 46 y 49 de la Ley General de Contabilidad Gubernamental, esta UNIVERSIDAD POLITÉCNICA DE APODACA presenta las notas a los estados financieros correspondientes al mes de Diciembre 2023 esperando que la información sea de utilidad para los usuarios. A continuación se presentan las tres tipos de notas que acompañan a los estados.



a) NOTAS DE DESGLOSE

II) NOTAS AL ESTADO DE SITUACIÓN FINANCIERA

Activo

• Efectivo y Equivalentes

A continuación se relacionan las cuentas que integran el rubro de efectivo y equivalentes:

Concepto	2023	2022
BANCOS/TESORERÍA	\$ 4,022,103.47	\$ 3,968,139.67
Suma	4,022,103.47	3,968,139.67

Bancos/Tesorería

Banco	Importe
Banorte Cuenta 1161399679	\$ 332,783.81
Banorte Cuenta 1161399660	\$ 1,878,761.39
Banorte Cuenta 1168576705	\$ 5,623.12
Banorte Cuenta 1168576693	\$ 1,247,189.58
Banorte Cuenta 1168576714	\$ 557,745.57
Suma	4,022,103.47

• Derechos a recibir Efectivo y Equivalentes y Bienes o Servicios a Recibir

Concepto	2023	2022
CUENTAS POR COBRAR A CORTO PLAZO	-	1,465,606.00
DEUDORES DIVERSOS POR COBRAR A CORTO PLAZO	\$ 4,218.77	\$ 73,068.99
Suma	4,218.77	1,538,674.99

Deudores Diversos por Cobrar a Corto Plazo \$4,218.77

Representa el monto de los derechos de cobro a favor de la Universidad, por gastos por comprobar, por viáticos y diversos.

Bienes Inmuebles, Infraestructura y Construcciones en Proceso

Se integra de la siguiente manera:

Concepto	2023	2022
BIENES INMUEBLES	60,710,960.58	60,710,960.58
INFRAESTRUCTURA	4,856,527.43	4,856,527.43
TOTAL BIENES INMUEBLES E INFRAESTRUCTURA	65,567,488.01	65,567,488.01

Bienes Muebles, Intangibles y Depreciaciones

Se integra de la siguiente manera:

Concepto	2023	2022
MOBILIARIO Y EQUIPO DE ADMINISTRACIÓN	8,724,951.96	8,495,069.46
MOBILIARIO Y EQUIPO EDUCACIONAL Y RECREATIVO	10,747,076.32	10,633,509.32
VEHÍCULOS Y EQUIPO DE TRANSPORTE	867,555.47	867,555.47
MAQUINARIA, OTROS EQUIPOS Y HERRAMIENTAS	4,184,813.82	4,184,813.82
EQUIPO E INSTRUMENTAL DE LABORATORIO	201,339.89	2,013,309.89
COLECCIONES	125,079.00	125,079.00
Subtotal BIENES MUEBLES	24,850,816.46	26,319,336.96
SOFTWARE	34,085.00	34,084.80
LICENCIAS	1,777,436.00	1,777,436.39
Subtotal ACTIVOS INTANGIBLES	1,811,521.00	1,811,521.19
DEPRECIACIÓN ACUMULADA DE BIENES MUEBLES	19,701,955.16	18,236,536.62
DEPRECIACIÓN Y AMORTIZACIÓN ACUMULADA DE BIENES	19,701,955.16	18,236,536.62
Suma	46,364,292.62	46,367,394.77

Pasivo

Este género se compone de dos grupos, el Pasivo Circulante y el No Circulante, en éstos inciden pasivos derivados de operaciones por obligaciones laborales y proveedores por pagar; a continuación se presenta la integración del pasivo:

Concepto	2023	2022
PASIVO CIRCULANTE	2,497,558.88	1,272,136.85
PASIVO NO CIRCULANTE	734,682.00	618,672.00
Suma de Pasivo	3,232,240.88	1,890,808.85





Avances de Gestión Financiera Cuarto Trimestre 2023

• **Pasivo Circulante**

Destacan entre las principales partidas del Pasivo Circulante las siguientes:

Concepto	Importe
SERVICIOS PERSONALES POR PAGAR A CORTO PLAZO	16,151.30
RETENCIONES Y CONTRIBUCIONES POR PAGAR A CORTO PLAZO	960,371.17
PROVEEDORES POR PAGAR A CORTO PLAZO	1,521,036.41
Suma PASIVO CIRCULANTE	2,497,558.88

Servicios Personales por Pagar a Corto Plazo \$16,151.30

El importe de esta cuenta es por el calculo de finiquito a personal de baja.

Retenciones por Pagar a Corto Plazo \$960,371.17

El importe de esta cuenta esta constituido principalmente por: Retenciones de ISR por Sueldos y Salarios y Asimilados y enteros al ISSSTELEON, mismos que se pagan en el mes de enero 2024.

Proveedores por Pagar a Corto Plazo \$1,521,036.41

Representa los adeudos con proveedores derivados de operaciones de la Universidad Politécnica de Apodaca, con vencimiento menor o igual a doce meses.

• **Pasivo No Circulante**

Concepto	2023
PROVISIÓN PARA CONTINGENCIAS A LARGO PLAZO	734,682.00
Suma de Pasivos a Largo Plazo	734,682.00

II) **NOTAS AL ESTADO DE ACTIVIDADES**

Ingresos de Gestión

Concepto	Importe
Aportaciones Estatales	10,343,391.93
Aportaciones Federales	10,343,391.43
Subtotal Aportaciones	20,686,783.36
Ingresos Propios	3,488,325.90
Subtotal Ingresos Propios	3,488,325.90
Productos Financieros	29,689.97
Subtotal Productos Financieros	29,689.97
Total de Ingresos de Gestion	24,204,799.23

Gastos y Otras Pérdidas:

Concepto	Importe
GASTOS DE FUNCIONAMIENTO	24,880,967.15
OTROS GASTOS Y PÉRDIDAS EXTRAORDINARIAS	5,394,515.73
Suma de GASTOS Y OTRAS PÉRDIDAS	30,275,482.88

A su vez se presentan aquellos rubros que en forma individual representan el 8.0% o más del total de los gastos:

Concepto	Importe	%
REMUNERACIONES AL PERSONAL PERMANENTE	8,881,789.66	29%
REMUNERACIONES AL PERSONAL TRANSITORIO	4,280,417.01	14%
PRIMA DE VACACIONES Y SEGURIDAD SOCIAL	3,995,177.64	13%
MATERIALES Y SERVICIOS	7,723,582.84	26%

III) **NOTAS AL ESTADO DE VARIACIÓN EN LA HACIENDA PÚBLICA**

En el periodo que se informa no hubo variaciones al Patrimonio Contribuido

El patrimonio generado, procede de la recepción de las aportaciones ordinarias Estatales y Federales de conformidad con el Convenio de Colaboracion U006; así como de los Ingresos Propios

IV) **NOTAS AL ESTADO DE FLUJOS DE EFECTIVO**

Efectivo y equivalentes

Concepto	2023	2022
BANCOS/TESORERÍA	\$ 4,022,103.47	3,968,139.67
Total de EFECTIVO Y EQUIVALENTES	4,022,103.47	3,968,139.67

V) **CONCILIACIÓN ENTRE LOS INGRESOS PRESUPUESTARIOS Y CONTABLES, ASÍ COMO ENTRE LOS EGRESOS PRESUPUESTARIOS Y LOS GASTOS CONTABLES**

b) **NOTAS DE MEMORIA (CUENTAS DE ORDEN)**

Las cuentas que se manejan para efectos de estas Notas son las siguientes:

Cuentas de Orden Presupuestarias:
Cuentas de ingresos



UNIVERSIDAD POLITÉCNICA
DE APODACA
La Universidad del Éxito



UNIVERSIDAD POLITÉCNICA
DE APODACA
La Universidad del Éxito



Avances de Gestión Financiera Cuarto Trimestre 2023

Conciliación entre los Ingresos Presupuestarios y Contables

1.-TOTAL DE INGRESOS PRESUPUESTARIOS	\$24,199,788.09
2. MÁS INGRESOS CONTABLES NO PRESUPUESTARIOS	\$5,017.09
3. MENOS INGRESOS PRESUPUESTARIOS NO CONTABLES	\$0.00
4. TOTAL DE INGRESOS CONTABLES	\$24,204,805.18

Cuentas de egresos

Conciliación entre los Egresos Presupuestarios y los Gastos Contables

1.-TOTAL DE EGRESOS PRESUPUESTARIOS	\$25,254,761.09
2. MENOS EGRESOS PRESUPUESTARIOS NO CONTABLES	\$373,793.94
3. MÁS GASTOS CONTABLES NO PRESUPUESTARIOS	\$5,394,515.73
3.1 ESTIMACIONES, DEPRECIACIONES Y AMORTIZACIONES	\$5,278,505.73
3.2 PROVISIONES	\$116,010.00
4. TOTAL DE GASTOS CONTABLES	\$30,275,482.88

c) NOTAS DE GESTIÓN ADMINISTRATIVA

1. Introducción

Los Estados Financieros de esta Universidad Politécnica de Apodaca, proveen de información financiera a los principales usuarios de la misma, al Congreso y a los ciudadanos.

2. Autorización e Historia

- a) La Universidad Politécnica de Apodaca se Crea por Decreto Estatal el 04 de Noviembre del 2010

3. Organización y Objeto Social

- a) Objeto social.
Impartir Educación Superior en Niveles de Licenciatura, Especialización, Maestría y Doctorado.
- b) Principal actividad.
Formación de Profesionales con experiencia generada por sus actividades en las Estancias y Estadias.
- c) Ejercicio fiscal 2019
- d) La Universidad Politécnica de Apodaca es un Organismo Público Descentralizado de la Administración Pública del Estado de Nuevo León, con Personalidad Jurídica y Patrimonio Propio.
- e) La Universidad Politécnica de Apodaca cuenta con la Obligación Fiscal de Retener y Enterar el Impuesto sobre la Renta por Sueldos y Salarios, Asimilados y de Honorarios Profesionales

4. Bases de Preparación de los Estados Financieros

- a) Se ha observado la normatividad emitida por el CONAC y las disposiciones legales aplicables.
- b) La normatividad aplicada para el reconocimiento, valuación y revelación de los diferentes rubros de la información financiera, así como las bases de medición utilizadas para la elaboración de los estados financieros.

5. Partes Relacionadas

Se informa que no existen partes relacionadas que pudieran ejercer influencia significativa sobre la toma de decisiones financieras y operativas.

6. Responsabilidad Sobre la Presentación Razonable de la Información Contable

"Bajo protesta de decir verdad declaramos que los Estados Financieros y sus notas, son razonablemente correctos y son responsabilidad del emisor".



Dr. José de Jesús Alarcón Córdova
Encargado del Despacho de la Rectoría

Ing. Leonardo de Hoyos Reséndiz
Secretario Administrativo



Información Presupuestaria



Avances de Gestión Financiera Cuarto Trimestre 2023

Cuenta Pública 2023
 Universidad Politécnica Apodaca
 Estado Analítico de Ingresos
 Del 1 de Enero al 31 de Diciembre de 2023

Rubro de Ingresos	Ingreso					Diferencia
	Estimado	Ampliaciones y Reducciones	Modificado	Devengado	Recaudado	
	(1)	(2)	(3= 1 + 2)	(4)	(5)	(6= 5 - 1)
Impuestos	0	0	0	0	0	0
Cuotas y Aportaciones de Seguridad Social	0	0	0	0	0	0
Contribuciones de Mejoras	0	0	0	0	0	0
Derechos	0	0	0	0	0	0
Productos	0	0	0	0	0	0
Aprovechamientos	0	0	0	0	0	0
Ingresos por Venta de Bienes, Prestación de Servicios y Otros Ingresos	2,000,000	724,600	2,724,600	3,512,999	3,512,999	1,512,999
Participaciones, Aportaciones, Convenios, Incentivos Derivados de la Colaboración Fiscal y Fondos Distintos de Aportaciones	14,369,088	0	14,369,088	20,686,789	20,686,789	6,317,701
Transferencias, Asignaciones, Subsidios y Subvenciones, y Pensiones y Jubilaciones	0	0	0	0	0	0
Ingresos Derivados de Financiamientos	0	0	0	0	0	0
Total	16,369,088	724,600	17,093,688	24,199,788	24,199,788	
				Ingresos excedentes		7,830,700

Estado Analítico de Ingresos Por Fuente de Financiamiento	Ingreso					Diferencia
	Estimado	Ampliaciones y Reducciones	Modificado	Devengado	Recaudado	
	(1)	(2)	(3= 1 + 2)	(4)	(5)	(6= 5 - 1)
Ingresos del Poder Ejecutivo Federal o Estatal y de los Municipios	14,369,088	0	14,369,088	20,686,789	20,686,789	6,317,701
Impuestos	0	0	0	0	0	0
Cuotas y Aportaciones de Seguridad Social	0	0	0	0	0	0
Contribuciones de Mejoras	0	0	0	0	0	0
Derechos	0	0	0	0	0	0
Productos	0	0	0	0	0	0
Aprovechamientos	0	0	0	0	0	0
Participaciones, Aportaciones, Convenios, Incentivos Derivados de la Colaboración Fiscal y Fondos Distintos de Aportaciones	14,369,088	0	14,369,088	20,686,789	20,686,789	6,317,701
Transferencias, Asignaciones, Subsidios y Subvenciones, y Pensiones y Jubilaciones	0	0	0	0	0	0
Ingresos de los Entes Públicos de los Poderes Legislativo y Judicial, de los Órganos Autónomos y del Sector Paraestatal o Paramunicipal, así como de las Empresas Productivas del Estado	2,000,000	724,600	2,724,600	3,512,999	3,512,999	1,512,999
Cuotas y Aportaciones de Seguridad Social	0	0	0	0	0	0
Productos	0	0	0	0	0	0
Ingresos por Venta de Bienes, Prestación de Servicios y Otros Ingresos	2,000,000	724,600	2,724,600	3,512,999	3,512,999	1,512,999
Transferencias, Asignaciones, Subsidios y Subvenciones, y Pensiones y Jubilaciones	0	0	0	0	0	0
Ingresos derivados de financiamiento	0	0	0	0	0	0
Ingresos Derivados de Financiamientos	0	0	0	0	0	0
Total	16,369,088	724,600	17,093,688	24,199,788	24,199,788	
				Ingresos excedentes		7,830,700

Los Ingresos por Fuente de Financiamiento pudieran no corresponder al tipo de Ente Público configurado. Se sugiere revisar:

- Que la clasificación administrativa en Configuración del Ente sea correcta.
- Que sus Ingresos estén clasificados en los conceptos correctos y aplicables a su Ente Público. Se deberá corregir o reclasificar lo que se requiera.

Es necesario tomar en cuenta que el formato limita los ingresos que corresponden a los Poderes Legislativo, Judicial, Órganos Autónomos, Sector Paraestatal y Empresas productivas del Estado, por lo que el SAACG.NET mostrará completos los ingresos en el apartado donde sea posible, aun cuando no correspondan.

Dr. José de Jesús Alarcón Córdova
 Encargado del Despacho de la Rectoría

Ing. Leonardo de Hoyos Reséndiz
 Secretario Administrativo



Avances de Gestión Financiera Cuarto Trimestre 2023

Cuenta Pública 2023

Gobierno (Federal/Estatal/Municipal) de Universidad Politécnica Apodaca

Estado Analítico del Ejercicio del Presupuesto de Egresos

Clasificación Administrativa

Del 1 de Enero al 31 de Diciembre de 2023

Concepto	Egresos					Subejercicio
	Aprobado	Ampliaciones/ (Reducciones)	Modificado	Devengado	Pagado	
	1	2	3=(1+2)	4	5	
Poder Ejecutivo	16,369,088	8,894,463	25,263,551	25,254,761	23,988,705	8,790
Poder Legislativo	0	0	0	0	0	0
Poder Judicial	0	0	0	0	0	0
Órganos Autónomos	0	0	0	0	0	0
Total del Gasto	16,369,088	8,894,463	25,263,551	25,254,761	23,988,705	8,790

Dr. José de Jesús Alarcón Córdova
Encargado del Despacho de la Rectoría

Ing. Leonardo de Hoyos Reséndiz
Secretario Administrativo



Avances de Gestión Financiera Cuarto Trimestre 2023

Cuenta Pública 2023
Universidad Politécnica Apodaca
Estado Analítico del Ejercicio del Presupuesto de Egresos
Clasificación Administrativa
Del 1 de Enero al 31 de Diciembre de 2023

Concepto	Egresos					Subejercicio
	Aprobado	Ampliaciones/ (Reducciones)	Modificado	Devengado	Pagado	
	1	2	3 = (1 + 2)	4	5	6 = (3 - 4)
Sin Ramo/Dependencia	16,369,088	8,894,463	25,263,551	25,254,761	23,988,705	8,790
Universidad Politécnica de Apodaca	16,369,088	8,894,463	25,263,551	25,254,761	23,988,705	8,790
Total del Gasto	16,369,088	8,894,463	25,263,551	25,254,761	23,988,705	8,790

Dr. José de Jesús Alarcón Córdova
Encargado del Despacho de la Rectoría

Ing. Leonardo de Hoyos Reséndiz
Secretario Administrativo



Avances de Gestión Financiera Cuarto Trimestre 2023

Cuenta Pública 2023
Universidad Politécnica Apodaca
Estado Analítico del Ejercicio del Presupuesto de Egresos
Clasificación por Objeto del Gasto (Capítulo y Concepto)
Del 1 de Enero al 31 de Diciembre de 2023

Concepto	Egresos						Subejercicio 0 = (3 - 4)
	Aprobado 1	Ampliaciones/ (Reducciones) 2	Modificado 3 = (1 + 2)	Devengado 4	Pagado 5		
Servicios Personales	14,369,088	2,788,290	17,157,384	17,107,384	17,156,602	0	
Remuneraciones al Personal de Carácter Permanente	7,814,838	914,800	8,829,538	8,829,538	8,829,538	0	
Remuneraciones al Personal de Carácter Transitorio	3,501,250	1,131,419	4,632,669	4,332,989	4,332,669	300,000	
Remuneraciones Adicionales y Especiales	900,000	447,088	1,347,088	1,847,088	1,847,088	-300,000	
Seguridad Social	2,053,200	294,890	2,348,090	2,348,090	2,347,307	0	
Otras Prestaciones Sociales y Económicas	0	0	0	0	0	0	
Previsiones	0	0	0	0	0	0	
Pago de Estímulos a Servidores Públicos	0	0	0	0	0	0	
Materiales y Suministros	410,800	1,197,228	1,608,028	1,608,028	1,470,015	0	
Materiales de Administración, Emisión de Documentos y Artículos Oficiales	108,600	506,098	614,698	614,698	476,669	0	
Alimentos y Utensilios	12,000	82,958	94,958	94,958	94,958	0	
Materias Primas y Materiales de Producción y Comercialización	0	0	0	0	0	0	
Materiales y Artículos de Construcción y de Reparación	42,000	156,597	200,597	200,597	200,587	0	
Productos Químicos, Farmacéuticos y de Laboratorio	8,000	-7,390	1,610	1,610	1,610	0	
Combustibles, Lubricantes y Aditivos	218,800	92,773	311,573	311,573	311,573	0	
Vestuario, Blancos, Prendas de Protección y Artículos Deportivos	18,000	221,364	239,364	239,364	239,364	0	
Materiales y Suministros Para Seguridad	0	0	0	0	0	0	
Herramientas, Retenciones y Accesorios Menores	2,400	142,825	145,225	145,225	145,225	0	
Servicios Generales	1,481,800	4,642,747	6,124,547	6,116,658	4,988,294	8,790	
Servicios Básicos	590,088	493,905	1,083,993	1,083,993	1,028,240	0	
Servicios de Arrendamiento	24,000	169,715	219,715	219,715	219,715	0	
Servicios Profesionales, Científicos, Técnicos y Otros Servicios	592,800	840,009	1,432,809	1,432,809	1,298,418	0	
Servicios Financieros, Bancarios y Comerciales	32,760	89,486	122,246	122,246	122,246	0	
Servicios de Instalación, Reparación, Mantenimiento y Conservación	182,152	2,255,622	2,417,774	2,408,985	1,471,866	8,790	
Servicios de Comunicación Social y Publicidad	0	49,184	49,184	49,184	49,184	0	
Servicios de Traslado y Viáticos	40,800	217,772	258,572	258,572	258,572	0	
Servicios Oficiales	24,000	487,178	481,178	481,178	481,178	0	
Otros Servicios Generales	15,000	43,879	58,879	58,879	58,879	0	
Transferencias, Asignaciones, Subsidios y Otras Ayudas	0	0	0	0	0	0	
Transferencias Internas y Asignaciones al Sector Público	0	0	0	0	0	0	
Transferencias al Resto del Sector Público	0	0	0	0	0	0	
Subsidios y Subvenciones	0	0	0	0	0	0	
Ayudas Sociales	0	0	0	0	0	0	
Pensiones y Jubilaciones	0	0	0	0	0	0	
Transferencias e Fideicomisos, Mandatos y Otros Análogos	0	0	0	0	0	0	
Transferencias a la Seguridad Social	0	0	0	0	0	0	
Donativos	0	0	0	0	0	0	
Transferencias al Exterior	0	0	0	0	0	0	
Bienes Muebles, Inmuebles e Intangibles	107,600	266,194	373,794	373,794	373,794	0	
Mobiliario y Equipo de Administración	9,200	251,027	260,227	260,227	260,227	0	
Mobiliario y Equipo Educativo y Recreativo	98,400	15,167	113,567	113,567	113,567	0	
Equipo e Instrumental Médico y de Laboratorio	0	0	0	0	0	0	
Vehículos y Equipo de Transporte	0	0	0	0	0	0	
Equipo de Defensa y Seguridad	0	0	0	0	0	0	
Máquinaria, Otros Equipos y Herramientas	0	0	0	0	0	0	
Activos Biológicos	0	0	0	0	0	0	
Bienes inmuebles	0	0	0	0	0	0	
Activos Intangibles	0	0	0	0	0	0	
Inversión Pública	0	0	0	0	0	0	
Obras Públicas en Bienes de Dominio Público	0	0	0	0	0	0	
Obras Públicas en Bienes Propios	0	0	0	0	0	0	
Proyectos Productivos y Acciones de Fomento	0	0	0	0	0	0	
Inversiones Financieras y Otras Provisiones	0	0	0	0	0	0	
Inversiones Para el Fomento de Actividades Productivas	0	0	0	0	0	0	
Adiciones y Participaciones de Capital	0	0	0	0	0	0	
Compra de Títulos y Valores	0	0	0	0	0	0	
Concesión de Préstamos	0	0	0	0	0	0	
Inversiones en Fideicomisos, Mandatos y Otros Análogos	0	0	0	0	0	0	
Otras Inversiones Financieras	0	0	0	0	0	0	
Provisiones para Contingencias y Otros Erogaciones Especiales	0	0	0	0	0	0	
Participaciones y Aportaciones	0	0	0	0	0	0	
Participaciones	0	0	0	0	0	0	
Aportaciones	0	0	0	0	0	0	
Convenios	0	0	0	0	0	0	
Deuda Pública	0	0	0	0	0	0	
Amortización de la Deuda Pública	0	0	0	0	0	0	
Intereses de la Deuda Pública	0	0	0	0	0	0	
Comisiones de la Deuda Pública	0	0	0	0	0	0	
Gastos de la Deuda Pública	0	0	0	0	0	0	
Costo por Coberturas	0	0	0	0	0	0	
Ayudos Financieros	0	0	0	0	0	0	
Ayudos de Ejercicios Fiscales Anteriores (Aéfilos)	0	0	0	0	0	0	
Total del Gasto	16,389,088	8,894,463	25,283,551	25,264,761	23,988,705	8,790	

Dr. José de Jesús Alarcón Córdova
Encargado del Despacho de la Rectoría

Ing. Leonardo de Hoyos Reséndiz
Secretario Administrativo



Avances de Gestión Financiera Cuarto Trimestre 2023

Cuenta Pública 2023

Universidad Politécnica Apodaca

Estado Analítico del Ejercicio del Presupuesto de Egresos

Clasificación Económica (por Tipo de Gasto)

Del 1 de Enero al 31 de Diciembre de 2023

Concepto	Egresos					Subejercicio 6 = (3 - 4)
	Aprobado	Ampliaciones/ (Reducciones)	Modificado	Devengado	Pagado	
	1	2	3 = (1 + 2)	4	5	
Gasto Corriente	16,261,488	8,628,269	24,889,757	24,880,967	23,614,912	8,790
Gasto de Capital	107,600	266,194	373,794	373,794	373,794	0
Amortización de la Deuda y Disminución de Pasivos	0	0	0	0	0	0
Pensiones y Jubilaciones	0	0	0	0	0	0
Participaciones	0	0	0	0	0	0
Total del Gasto	16,369,088	8,894,463	25,263,551	25,254,761	23,988,705	8,790

Dr. José de Jesús Alarcón Córdova
Encargado del Despacho de la Rectoría

Ing. Leonardo de Hoyos Reséndiz
Secretario Administrativo



Avances de Gestión Financiera Cuarto Trimestre 2023

Cuenta Pública 2023
Universidad Politécnica Apodaca
Estado Analítico del Ejercicio del Presupuesto de Egresos
Clasificación Funcional (Finalidad y Función)
Del 1 de Enero al 31 de Diciembre de 2023

Concepto	Egresos					Subejercicio 6 = (3 - 4)
	Aprobado	Ampliaciones/ (Reducciones)	Modificado	Devengado	Pagado	
	1	2	3 = (1 + 2)	4	5	
Gobierno	0	0	0	0	0	0
Legislación	0	0	0	0	0	0
Justicia	0	0	0	0	0	0
Coordinación de la Política de Gobierno	0	0	0	0	0	0
Relaciones Exteriores	0	0	0	0	0	0
Asuntos Financieros y Hacendarios	0	0	0	0	0	0
Seguridad Nacional	0	0	0	0	0	0
Asuntos de Orden Público y de Seguridad Interior	0	0	0	0	0	0
Otros Servicios Generales	0	0	0	0	0	0
Desarrollo Social	16,369,088	8,894,463	25,263,551	25,254,761	23,988,705	8,790
Protección Ambiental	0	0	0	0	0	0
Vivienda y Servicios a la Comunidad	0	0	0	0	0	0
Salud	0	0	0	0	0	0
Recreación, Cultura y Otras Manifestaciones Sociales	0	0	0	0	0	0
Educación	16,369,088	8,894,463	25,263,551	25,254,761	23,988,705	8,790
Protección Social	0	0	0	0	0	0
Otros Asuntos Sociales	0	0	0	0	0	0
Desarrollo Económico	0	0	0	0	0	0
Asuntos Económicos, Comerciales y Laborales en General	0	0	0	0	0	0
Agropecuaria, Silvicultura, Pesca y Caza	0	0	0	0	0	0
Combustibles y Energía	0	0	0	0	0	0
Minería, Manufacturas y Construcción	0	0	0	0	0	0
Transporte	0	0	0	0	0	0
Comunicaciones	0	0	0	0	0	0
Turismo	0	0	0	0	0	0
Ciencia, Tecnología e Innovación	0	0	0	0	0	0
Otras Industrias y Otros Asuntos Económicos	0	0	0	0	0	0
Otras no Clasificadas en Funciones Anteriores	0	0	0	0	0	0
Transacciones de la Deuda Pública / Costo Financiero de la Deuda	0	0	0	0	0	0
Transferencias, Participaciones y Aportaciones entre Diferentes Niveles y Ordenes de Gobierno	0	0	0	0	0	0
Saneamiento del Sistema Financiero	0	0	0	0	0	0
Adeudos de Ejercicios Fiscales Anteriores	0	0	0	0	0	0
Total del Gasto	16,369,088	8,894,463	25,263,551	25,254,761	23,988,705	8,790

Dr. José de Jesús Alarcón Córdova
Encargado del Despacho de la Rectoría

Ing. Leonardo de Hoyos Reséndiz
Secretario Administrativo



Avances de Gestión Financiera Cuarto Trimestre 2023



Universidad Politécnica Apodaca
ESTADO DE NUEVO LEÓN
Estado Analítico del Ejercicio del Presupuesto de Egresos
Clasificación por Objeto del Gasto (Capítulo y Concepto)
F. Financiamiento: 250001 | Del 01/ene./2023 Al 31/dic./2023

Fecha y hora de Impresión | 06/feb./2024 | 01:41 p. m.

Concepto	Egresos					Subejercicio 6 = (3 - 4)
	Aprobado	Ampliaciones / (Reducciones)	Modificado	Devengado	Pagado	
	1	2	3=(1+2)	4	5	
SERVICIOS PERSONALES	\$7,184,544.00	-\$400,000.00	\$6,784,544.00	\$6,784,544.00	\$6,784,544.00	\$0.00
REMUNERACIONES AL PERSONAL DE CARÁCTER PERMANENTE	\$3,983,294.00	-\$1,652,251.86	\$2,331,042.14	\$2,331,042.14	\$2,331,042.14	\$0.00
Remuneraciones al personal de carácter transitorio	\$3,501,250.00	\$52,251.86	\$3,553,501.86	\$3,253,501.86	\$3,253,501.86	\$300,000.00
REMUNERACIONES ADICIONALES Y ESPECIALES	-\$300,000.00	\$400,000.00	\$100,000.00	\$400,000.00	\$400,000.00	-\$300,000.00
SEGURIDAD SOCIAL	\$0.00	\$800,000.00	\$800,000.00	\$800,000.00	\$800,000.00	\$0.00
MATERIALES Y SUMINISTRO	\$0.00	\$282,992.00	\$282,992.00	\$282,992.00	\$217,574.00	\$0.00
Materiales de administración, emisión de documentos y artículos de oficiales	\$0.00	\$156,768.00	\$156,768.00	\$156,768.00	\$91,350.00	\$0.00
HERRAMIENTAS, REFACCIONES Y ACCESORIOS MENORES	\$0.00	\$126,224.00	\$126,224.00	\$126,224.00	\$126,224.00	\$0.00
SERVICIOS GENERALES	\$0.00	\$3,275,907.64	\$3,275,907.64	\$3,267,118.07	\$2,485,419.24	\$8,789.57
SERVICIOS BÁSICOS	\$0.00	\$791,396.74	\$791,396.74	\$791,396.74	\$735,643.92	\$0.00
SERVICIOS PROFESIONALES, CIENTÍFICOS, TÉCNICOS Y OTROS SERVICIOS	\$0.00	\$1,086,855.06	\$1,086,855.06	\$1,086,855.06	\$952,463.26	\$0.00
SERVICIOS FINANCIEROS, BANCARIOS Y COMERCIALES	\$0.00	\$52,679.06	\$52,679.06	\$52,679.06	\$52,679.06	\$0.00
SERVICIOS DE INSTALACIÓN, REPARACIÓN, MANTENIMIENTO Y CONSERVACIÓN	\$0.00	\$1,344,976.78	\$1,344,976.78	\$1,336,187.21	\$744,633.00	\$8,789.57
Total del Gasto	\$7,184,544.00	\$3,158,899.64	\$10,343,443.64	\$10,334,654.07	\$9,487,537.24	\$8,789.57

Dr. José de Jesús Alarcón Córdova
Encargado del Despacho de la Rectoría

Ing. Leonardo de Hoyos Reséndiz
Secretario Administrativo



Avances de Gestión Financiera Cuarto Trimestre 2023

Cuenta Pública 2023

Universidad Politécnica Apodaca

Endeudamiento Neto

Del 1 de Enero al 31 de Diciembre de 2023

Identificación de Crédito o Instrumento	Contratación / Colocación	Amortización	Endeudamiento Neto
	A	B	C = A - B
Créditos Bancarios			
			0
			0
			0
			0
			0
			0
			0
			0
			0
			0
Total Créditos Bancarios	0	0	0
Otros Instrumentos de Deuda			
			0
			0
			0
			0
			0
			0
			0
			0
			0
Total Otros Instrumentos de Deuda	0	0	0
TOTAL	0	0	0

Dr. José de Jesús Alarcón Córdova
 Encargado del Despacho de la Rectoría

Ing. Leonardo de Hoyos Reséndiz
 Secretario Administrativo



Avances de Gestión Financiera Cuarto Trimestre 2023
Cuenta Pública 2023
Universidad Politécnica Apodaca
Intereses de la Deuda
Del 1 de Enero al 31 de Diciembre de 2023

Identificación de Crédito o Instrumento	Devengado	Pagado
Créditos Bancarios		
Total de intereses de Créditos Bancarios	0	0
Otros Instrumentos de Deuda		
Total de intereses de Otros Instrumentos de Deuda	0	0
TOTAL	0	0

Dr. José de Jesús Alarcón Córdova
Encargado del Despacho de la Rectoría

Ing. Leonardo de Hoyos Reséndiz
Secretario Administrativo



Avances de Gestión Financiera Cuarto Trimestre 2023

Cuenta Pública 2023

Universidad Politécnica Apodaca

Indicadores de Postura Fiscal

Del 1 de Enero al 31 de Diciembre de 2023

(Cifras en pesos)

Concepto	Estimado/Aprobado	Devengado	Recaudado/Pagado
I. Ingresos Presupuestarios	16,369,088	24,199,788	24,199,788
1. Ingresos del Gobierno de la Entidad Federativa	16,369,088	24,199,788	24,199,788
2. Ingresos del Sector Paraestatal	0	0	0
II. Egresos Presupuestarios	16,369,088	25,254,761	23,988,705
3. Egresos del Gobierno de la Entidad Federativa	16,369,088	25,254,761	23,988,705
4. Egresos del Sector Paraestatal	0	0	0
III. Balance Presupuestario (Superávit o Déficit) (III = I - II)	0	-1,054,973	211,083

Concepto	Estimado/Aprobado	Devengado	Recaudado/Pagado
III. Balance presupuestario (Superávit o Déficit)	0	-1,054,973	211,083
IV. Intereses, Comisiones y Gastos de la Deuda	0	0	0
V. Balance Primario (Superávit o Déficit) (V= III + IV)	0	-1,054,973	211,083

Concepto	Estimado/Aprobado	Devengado	Recaudado/Pagado
A. Financiamiento	0	0	0
B. Amortización de la deuda	0	0	0
C. Financiamiento Neto	0	0	0

Dr. José de Jesús Alarcón Córdova
Encargado del Despacho de la Rectoría

Ing. Leonardo de Hoyos Reséndiz
Secretario Administrativo



Avances de Gestión Financiera Cuarto Trimestre 2023

Cuenta Pública 2023
Universidad Politécnica Apodaca
Flujo de Fondos
Del 1 de Enero al 31 de Diciembre de 2023
(Cifras en Pesos)

Concepto	Estimado / Aprobado	Devengado	Recaudado / Pagado
Rubros de Ingresos	16,369,088	24,199,788	24,199,788
Impuestos	0	0	0
Cuotas y Aportaciones de Seguridad Social	0	0	0
Contribuciones de Mejoras	0	0	0
Derechos	0	0	0
Productos	0	0	0
Aprovechamientos	0	0	0
Ingresos por Venta de Bienes, Prestación de Servicios y Otros Ingresos	2,000,000	3,512,999	3,512,999
Participaciones, Aportaciones, Convenios, Incentivos Derivados de la Colaboración Fiscal y Fondos Distintos de Aportaciones	14,369,088	20,686,789	20,686,789
Transferencias, Asignaciones, Subsidios y Subvenciones, y Pensiones y Jubilaciones	0	0	0
Ingresos Derivados de Financiamientos	0	0	0
Capítulos de Gasto	16,369,088	25,254,761	23,988,705
Servicios Personales	14,369,088	17,157,384	17,156,602
Materiales y Suministros	410,800	1,608,025	1,470,015
Servicios Generales	148,160	6,115,558	4,988,294
Transferencias, Asignaciones, Subsidios y Otras Ayudas	0	0	0
Bienes Muebles, Inmuebles e Intangibles	107,600	373,794	373,794
Inversión Pública	0	0	0
Inversiones Financieras y Otras Provisiones	0	0	0
Participaciones y Aportaciones	0	0	0
Deuda Pública	0	0	0
Total de las operaciones	0	-1,054,973	211,083

Bajo protesta de decir verdad declaramos que los Estados Financieros y sus notas, son razonablemente correctos y son responsabilidad del emisor.

Dr. José de Jesús Alarcón Córdova
Encargado del Despacho de la Rectoría

Ing. Leonardo de Hoyos Reséndiz
Secretario Administrativo



Información Programática



Avances de Gestión Financiera Cuarto Trimestre 2023

Cuenta Pública 2023
 Universidad Politécnica Apodaca
 Gasto por Categoría Programática
 Del 1 de Enero al 31 de Diciembre de 2023

Concepto	Egresos					Subejercicio 6 = (3 - 4)
	Aprobado	Ampliaciones/ (Reducciones)	Modificado	Devengado	Pagado	
	1	2	3 = (1 + 2)	4	5	
Programas	16,369,088	8,894,463	25,263,551	25,254,761	23,988,705	8,790
Subsidios: Sector Social y Privado o Entidades Federativas y Municipios	0	0	0	0	0	0
Sujetos a Reglas de Operación	0	0	0	0	0	0
Otros Subsidios	0	0	0	0	0	0
Desempeño de las Funciones	16,369,088	8,894,463	25,263,551	25,254,761	23,988,705	8,790
Prestación de Servicios Públicos	16,369,088	8,894,463	25,263,551	25,254,761	23,988,705	8,790
Provisión de Bienes Públicos	0	0	0	0	0	0
Planeación, seguimiento y evaluación de políticas públicas	0	0	0	0	0	0
Promoción y fomento	0	0	0	0	0	0
Regulación y supervisión	0	0	0	0	0	0
Funciones de las Fuerzas Armadas (Únicamente Gobierno Federal)	0	0	0	0	0	0
Específicos	0	0	0	0	0	0
Proyectos de Inversión	0	0	0	0	0	0
Administrativos y de Apoyo	0	0	0	0	0	0
Apoyo al proceso presupuestario y para mejorar la eficiencia institucional	0	0	0	0	0	0
Apoyo a la función pública y al mejoramiento de la gestión	0	0	0	0	0	0
Operaciones ajenas	0	0	0	0	0	0
Compromisos	0	0	0	0	0	0
Obligaciones de cumplimiento de resolución jurisdiccional	0	0	0	0	0	0
Desastres Naturales	0	0	0	0	0	0
Obligaciones	0	0	0	0	0	0
Pensiones y jubilaciones	0	0	0	0	0	0
Aportaciones a la seguridad social	0	0	0	0	0	0
Aportaciones a fondos de estabilización	0	0	0	0	0	0
Participaciones a entidades federativas y municipios	0	0	0	0	0	0
Costo financiero, deuda o apoyos a deudores y ahorradores de la banca	0	0	0	0	0	0
Adeudos de ejercicios fiscales anteriores	0	0	0	0	0	0
Programas de Gasto Federalizado (Gobierno Federal)	0	0	0	0	0	0
Gasto Federalizado	0	0	0	0	0	0
Total del Gasto	16,369,088	8,894,463	25,263,551	25,254,761	23,988,705	8,790



Dr. José de Jesús Alarcón Córdova
 Encargado del Despacho de la Rectoría

Ing. Leonardo de Hoyos Reséndiz
 Secretario Administrativo



Avances de Gestión Financiera Cuarto Trimestre 2023



Cuenta Pública cuarto Trimestre 2023		
Relación de Bienes Muebles que Componen el Patrimonio al 31 de diciembre de 2023		
UNIVERSIDAD POLITÉCNICA DE APODACA		
Código	Descripción del Bien Mueble	Valor en Libros
	Se Anexa CD que contiene la relacion de los Bienes Muebles	17,049,734
	Revaluacion de los Bienes Muebles	7,801,082

 Dr Jose de Jesus Alarcon Cordova Encargado del Despacho de Rectoria	 Ing. Leonardo de Hoyos Resendiz Secretario Administrativo
--	---



Avances de Gestión Financiera Cuarto Trimestre 2023



Cuenta Publica cuarto Trimestre 2023		
Relación de Bienes Inmuebles que Componen el Patrimonio al 31 de diciembre 2023		
(Pesos)		
UNIVERSIDAD POLITÉCNICA DE APODACA		
Código	Descripción del Bien Inmueble	Valor en Libros
	INMUEBLES	
UPAP/2011/001	Edificios no Habitacionales	60,710,961
	INFRAESTRUCTURA	
UPAP/2011/002	Subestacion Electrica	1,990,200
UPAP/2011/002	Extencion de Linea Media	1,558,922
UPAP/2011/002	Red Informatica	1,044,464
UPAP/2011/002	Banqueta y Malla Sombra	116,000
UPAP/2011/002	Banqueta y Malla Sombra	108,070
UPAP/2011/002	Interruptor Termogenico	5,812
UPAP/2011/002	Porton	33,060
	TOTALES	65,567,488
 Dr Jose de Jesus Alarcon Cordova Encargado del Despacho de Rectoria		 Ing. Leonardo de Hoyos Resendiz Secretario Administrativo



Avances de Gestión Financiera Cuarto Trimestre 2023

Cuenta Pública 2023
Gobierno (Federal/Estatal/Municipal) de Universidad Politécnica Apodaca
Estado Analítico del Ejercicio del Presupuesto de Egresos
Clasificación Administrativa
Del 1 de Enero al 31 de Diciembre de 2023

Concepto	Egresos					Subejercicio 6 = (3 - 4)
	Aprobado	Ampliaciones/ (Reducciones)	Modificado	Devengado	Pagado	
	1	2	3 = (1 + 2)	4	5	
Poder Ejecutivo	16,369,088	6,350,962	22,720,050	25,231,666	23,965,611	-2,511,616
Poder Legislativo	0	0	0	0	0	0
Poder Judicial	0	0	0	0	0	0
Órganos Autónomos	0	0	0	0	0	0
Total del Gasto	16,369,088	6,350,962	22,720,050	25,231,666	23,965,611	-2,511,616

Dr. José de Jesús Alarcón Córdova
Encargado del Despacho de la Rectoría

Ing. Leonardo de Hoyos Reséndiz
Secretario Administrativo



Avances de Gestión Financiera Cuarto Trimestre 2023

Universidad Politécnica Apodaca						
Estado Analítico del Ejercicio del Presupuesto de Egresos Detallado - LDF						
Clasificación de Servicios Personales por Categoría						
Del 1 de Enero al 31 de diciembre de 2023						
Concepto	Egresos					Subejercicio
	Aprobado	Ampliaciones/ (Reducciones)	Modificado	Devengado	Pagado	
I. Gasto No Etiquetado (I=A+B+C+D+E+F)	0	0	0	0	0	0
A. Personal Administrativo y de Servicio Público			0			0
B. Magisterio			0			0
C. Servicios de Salud (C=c1+c2)	0	0	0	0	0	0
c1) Personal Administrativo			0			0
c2) Personal Médico, Paramédico y afín			0			0
D. Seguridad Pública			0			0
E. Gastos asociados a la implementación de nuevas leyes federales o reformas a las mismas (E = e1 + e2)	0	0	0	0	0	0
e1) Nombre del Programa o Ley 1			0			0
e2) Nombre del Programa o Ley 2			0			0
F. Sentencias laborales definitivas			0			0
II. Gasto Etiquetado (II=A+B+C+D+E+F)	14,369,088	2,775,068	17,144,156	17,144,156	17,144,156	0
A. Personal Administrativo y de Servicio Público	14,369,088	2,775,068	17,144,156	17,144,156	17,144,156	0
B. Magisterio			0			0
C. Servicios de Salud (C=c1+c2)	0	0	0	0	0	0
c1) Personal Administrativo			0			0
c2) Personal Médico, Paramédico y afín			0			0
D. Seguridad Pública			0			0
E. Gastos asociados a la implementación de nuevas leyes federales o reformas a las mismas (E = e1 + e2)	0	0	0	0	0	0
e1) Nombre del Programa o Ley 1			0			0
e2) Nombre del Programa o Ley 2			0			0
F. Sentencias laborales definitivas			0			0
III. Total del Gasto en Servicios Personales (III = I + II)	14,369,088	2,775,068	17,144,156	17,144,156	17,144,156	0

Dr. José de Jesús Alarcón Córdova
Encargado del Despacho de la Rectoría

Ing. Leonardo de Hoyos Reséndiz
Secretario Administrativo



Avances de Gestión Financiera Cuarto Trimestre 2023

Universidad Politécnica Apodaca						
Proyecciones de Ingresos - LDF						
(PESOS)						
(CIFRAS NOMINALES)						
Concepto	Año en Cuestión 2023 (de iniciativa de Ley)	2024	2025	2026	2027	2028
1. Ingresos de Libre Disposición (1=A+B+C+D+E+F+G+H+I+J+K+L)	2,000,000	2,250,000	2,300,000	2,350,000	2,400,000	2,450,000
A. Impuestos	0	0	0			
B. Cuotas y Aportaciones de Seguridad Social	0	0	0			
C. Contribuciones de Mejoras	0	0	0			
D. Derechos	0	0	0			
E. Productos	0	0	0			
F. Aprovechamientos	0	0	0			
G. Ingresos por Venta de Bienes y Prestación de Servicios	2,000,000	2,250,000	2,300,000	2,350,000	2,400,000	2,450,000
H. Participaciones	0	0	0			
I. Incentivos Derivados de la Colaboración Fiscal	0	0	0			
J. Transferencias y Asignaciones	0	0	0			
K. Convenios	0	0	0			
L. Otros Ingresos de Libre Disposición	0	0	0			
2. Transferencias Federales Etiquetadas (2=A+B+C+D+E)	14,369,088	15,000,000	16,000,000	17,500,000	19,200,000	20,000,000
A. Aportaciones	14,369,088	15,000,000	16,000,000	17,500,000	19,200,000	20,000,000
B. Convenios	0	0	0			
C. Fondos Distintos de Aportaciones	0	0	0			
D. Transferencias, Asignaciones, Subsidios y Subvenciones, y Pensiones y Jubilaciones	0	0	0			
E. Otras Transferencias Federales Etiquetadas	0	0	0			
3. Ingresos Derivados de Financiamientos (3=A)	0	0	0	0	0	0
A. Ingresos Derivados de Financiamientos	0	0	0	0	0	0
4. Total de Ingresos Proyectados (4=1+2+3)	16,369,088	17,250,000	18,300,000	19,850,000	21,600,000	22,450,000
Datos Informativos						
1. Ingresos Derivados de Financiamientos con Fuente de Pago de Recursos de Libre Disposición	0	0	0			
2. Ingresos derivados de Financiamientos con Fuente de Pago de Transferencias Federales Etiquetadas	0	0	0			
3. Ingresos Derivados de Financiamiento (3 = 1 + 2)	0	0	0	0	0	0

Dr. José de Jesús Alarcón Córdova
Encargado del Despacho de la Rectoría

Ing. Leonardo de Hoyos Reséndiz
Secretario Administrativo



Ley de Disciplina Financiera



Avances de Gestión Financiera Cuarto Trimestre 2023

Universidad Politécnica Apodaca (u)					
Estado de Situación Financiera Detallado - LDF					
Al 31 de diciembre de 2023 y al 31 de Diciembre de 2022 (b)					
(PESOS)					
Concepto (c)	2023 (d)	31 de diciembre de 2022 (e)	Concepto (c)	2023 (d)	31 de diciembre de 2022 (e)
ACTIVO			PASIVO		
Activo Circulante			Activo Circulante		
a. Efectivo y Equivalentes (a=a1+a2+a3+a4+a5+a6+a7)	4,022,103	3,968,140	a. Cuentas por Pagar a Corto Plazo (a=a1+a2+a3+a4+a5+a6+a7+a8+a9)	2,497,559	1,272,137
a1) Efectivo	0	0	a1) Servicios Personales por Pagar a Corto Plazo	18,151	47,274
a2) Bancos/Tesorería	4,022,103	3,968,140	a2) Proveedores por Pagar a Corto Plazo	1,521,036	749,181
a3) Bancos/Dependencias y Otros	0	0	a3) Contratistas por Obras Públicas por Pagar a Corto Plazo	0	0
a4) Inversiones Temporales (Hasta 3 meses)	0	0	a4) Participaciones y Aportaciones por Pagar a Corto Plazo	0	0
a5) Fondos con Afectación Específica	0	0	a5) Transferencias Obradas por Pagar a Corto Plazo	0	0
a6) Depósitos de Fondos de Terceros en Garantía y/o Administración	0	0	a6) Intereses, Comisiones y Otros Gastos de la Deuda Pública por Pagar a Corto Plazo	0	0
a7) Otros Efectivos y Equivalentes	0	0	a7) Retenciones y Contribuciones por Pagar a Corto Plazo	980,371	475,682
b. Derechos a Recibir Efectivo o Equivalentes (b=b1+b2+b3+b4+b5+b6+b7)	4,219	1,538,875	a8) Devoluciones de la Ley de Ingresos por Pagar a Corto Plazo	0	0
b1) Inversiones Financieras de Corto Plazo	0	0	a9) Otras Cuentas por Pagar a Corto Plazo	0	0
b2) Cuentas por Cobrar a Corto Plazo	0	1,465,606	b. Documentos por Pagar a Corto Plazo (b=b1+b2+b3)	0	0
b3) Deudores Diversos por Cobrar a Corto Plazo	4,219	73,069	b1) Documentos Comerciales por Pagar a Corto Plazo	0	0
b4) Ingresos por Recuperar a Corto Plazo	0	0	b2) Documentos con Contratistas por Obras Públicas por Pagar a Corto Plazo	0	0
b5) Deudores por Anticipos de la Tesorería a Corto Plazo	0	0	b3) Otros Documentos por Pagar a Corto Plazo	0	0
b6) Préstamos Obrados a Corto Plazo	0	0	c. Porción a Corto Plazo de la Deuda Pública (c=c1+c2)	0	0
b7) Otros Derechos a Recibir Efectivo o Equivalentes a Corto Plazo	0	0	c1) Porción a Corto Plazo de la Deuda Pública	0	0
c. Derechos a Recibir Bienes o Servicios (c=c1+c2+c3+c4+c5)	0	15,237	c2) Porción a Corto Plazo de Arrendamiento Financiero	0	0
c1) Anticipo a Proveedores por Adquisición de Bienes y Prestación de Servicios a Corto Plazo	0	15,237	d. Títulos y Valores a Corto Plazo	0	0
c2) Anticipo a Proveedores por Adquisición de Bienes Inmuebles y Muebles a Corto Plazo	0	0	e. Pasivos Diferidos a Corto Plazo (e=e1+e2+e3)	0	0
c3) Anticipo a Proveedores por Adquisición de Bienes Intangibles a Corto Plazo	0	0	e1) Ingresos Cobrados por Adelantado a Corto Plazo	0	0
c4) Anticipo a Contratistas por Obras Públicas a Corto Plazo	0	0	e2) Intereses Cobrados por Adelantado a Corto Plazo	0	0
c5) Otros Derechos a Recibir Bienes o Servicios a Corto Plazo	0	0	e3) Otros Pasivos Diferidos a Corto Plazo	0	0
d. Inventarios (d=d1+d2+d3+d4+d5)	0	0	f. Fondos y Bienes de Terceros en Garantía y/o Administración a Corto Plazo (f=f1+f2+f3+f4+f5+f6)	0	0
d1) Inventario de Mercancías para Venta	0	0	f1) Fondos en Garantía a Corto Plazo	0	0
d2) Inventario de Mercancías Terminadas	0	0	f2) Fondos en Administración a Corto Plazo	0	0
d3) Inventario de Mercancías en Proceso de Elaboración	0	0	f3) Fondos Contingentes a Corto Plazo	0	0
d4) Inventario de Materias Primas, Materiales y Suministros para Producción	0	0	f4) Fondos de Fideicomisos, Mandatos y Contratos Anticipos a Corto Plazo	0	0
d5) Bienes en Tránsito	0	0	f5) Otros Fondos de Terceros en Garantía y/o Administración a Corto Plazo	0	0
e. Almacenes	0	0	f6) Valores y Bienes en Garantía a Corto Plazo	0	0
f. Estimación por Pérdida o Deterioro de Activos Circulantes (f=f1+f2)	75,664	-1,465,606	g. Provisiones a Corto Plazo (g=g1+g2+g3)	0	0
f1) Estimaciones para Cuentas Incobrables por Derechos a Recibir Efectivo o Equivalentes	75,664	-1,465,606	g1) Provisión para Demandas y Juicios a Corto Plazo	0	0
f2) Estimación por Deterioro de Inventarios	0	0	g2) Provisión para Contingencias a Corto Plazo	0	0
g. Otros Activos Circulantes (g=g1+g2+g3+g4)	0	0	g3) Otras Provisiones a Corto Plazo	0	0
g1) Valores en Garantía	0	0	h. Otros Pasivos a Corto Plazo (h=h1+h2+h3)	0	0
g2) Bienes en Garantía (excluye depósitos de fondos)	0	0	h1) Ingresos por Clasificar	0	0
g3) Bienes Derivados de Embargos, Decomisos, Aseguramientos y Dación en Pago	0	0	h2) Reaudación por Participar	0	0
g4) Adquisición con Fondos de Terceros	0	0	h3) Otros Pasivos Circulantes	0	0
IA. Total de Activos Circulantes (IA = a + b + c + d + e + f + g)	4,101,988	4,058,445	IA. Total de Pasivos Circulantes (IA = a + b + c + d + e + f + g + h)	2,497,559	1,272,137
Activo No Circulante			Activo No Circulante		
a. Inversiones Financieras a Largo Plazo	0	0	a. Cuentas por Pagar a Largo Plazo	0	0
b. Derechos a Recibir Efectivo o Equivalentes a Largo Plazo	0	0	b. Documentos por Pagar a Largo Plazo	0	0
c. Bienes Inmuebles, Infraestructura y Construcciones en Proceso	65,567,488	65,567,488	c. Deuda Pública a Largo Plazo	0	0
d. Bienes Muebles	24,881,161	24,507,367	d. Pasivos Diferidos a Largo Plazo	0	0
e. Activos Intangibles	1,811,521	1,811,521	e. Fondos y Bienes de Terceros en Garantía y/o en Administración a Largo Plazo	0	0
f. Depreciación, Deterioro y Amortización Acumulada de Bienes	-59,813,486	-54,534,980	f. Provisiones a Largo Plazo	734,682	618,672
g. Activos Diferidos	0	0	II.B. Total de Pasivos No Circulantes (II.B = a + b + c + d + e + f)	734,682	618,672
h. Estimación por Pérdida o Deterioro de Activos no Circulantes	0	1,465,606	II. Total del Pasivo (II = IA + II.B)	3,232,241	1,890,809
i. Otros Activos no Circulantes	0	0	HACIENDA PÚBLICA/PATRIMONIO		
IB. Total de Activos No Circulantes (IB = a + b + c + d + e + f + g + h + i)	32,448,684	38,617,002	IIIA. Hacienda Pública/Patrimonio Contribuido (IIIA = a + b + c)	0	0
I. Total del Activo (I = IA + IB)	36,548,670	42,873,447	a. Aportaciones	0	0
			b. Donaciones de Capital	0	0
			c. Actualización de la Hacienda Pública/Patrimonio	0	0
			IIIB. Hacienda Pública/Patrimonio Generado (IIIB = a + b + c + d + e)	33,316,429	40,982,642
			a. Resultados del Ejercicio (Ahorro/Desahorro)	-6,069,908	-4,362,193
			b. Resultados de Ejercicios Anteriores	31,585,255	37,563,744
			c. Revalúos	7,801,082	7,801,082
			d. Reservas	0	0
			e. Rectificaciones de Resultados de Ejercicios Anteriores	0	0
			IIIC. Exceso o Insuficiencia en la Actualización de la Hacienda Pública/Patrimonio (IIIC = a + b)	0	0
			a. Resultado por Posición Monetaria	0	0
			b. Resultado por Tenencia de Activos no Monetarios	0	0
			III. Total Hacienda Pública/Patrimonio (III = IIIA + IIIB + IIIC)	33,316,429	40,982,642
			IV. Total del Pasivo y Hacienda Pública/Patrimonio (IV = II + III)	36,548,670	42,873,451

Dr. José de Jesús Alarcón Córdova
Encargado del Despacho de la Rectoría

Ing. Leonardo de Hoyos Reséndiz
Secretario Administrativo



Avances de Gestión Financiera Cuarto Trimestre 2023

Universidad Politécnica Apodaca							
Informe Analítico de la Deuda Pública y Otros Pasivos - LDF							
Del 1 de Enero al 31 de Diciembre de 2023							
(PESOS)							
Denominación de la Deuda Pública y Otros Pasivos	Saldo al 31 de diciembre de 2022 (d)	Disposiciones del Periodo	Amortizaciones del Periodo	Revaluaciones, Reclassificaciones y Otros Ajustes	Saldo Final del Periodo (h)	Pago de Intereses del Periodo	Pago de Comisiones y demás costos asociados durante el Periodo
	(d)	(e)	(f)	(g)	h=d+e-f+g	(i)	(j)
1. Deuda Pública (1=A+B)	0	0	0	0	0	0	0
A. Corto Plazo (A=a1+a2+a3)	0	0	0	0	0	0	0
a1) Instituciones de Crédito	0	0	0	0	0	0	0
a2) Títulos y Valores	0	0	0	0	0	0	0
a3) Arrendamientos Financieros	0	0	0	0	0	0	0
B. Largo Plazo (B=b1+b2+b3)	0	0	0	0	0	0	0
b1) Instituciones de Crédito	0	0	0	0	0	0	0
b2) Títulos y Valores	0	0	0	0	0	0	0
b3) Arrendamientos Financieros	0	0	0	0	0	0	0
2. Otros Pasivos	1,890,809				3,232,241		
3. Total de la Deuda Pública y Otros Pasivos	1,890,809	0	0	0	3,232,241	0	0
4. Deuda Contingente 1 (informativo)	0	0	0	0	0	0	0
A. Deuda Contingente 1					0		
B. Deuda Contingente 2					0		
C. Deuda Contingente XX					0		
5. Valor de Instrumentos Bono Cupón Cero 2 (Informativo)	0	0	0	0	0	0	0
A. Instrumento Bono Cupón Cero 1					0		
B. Instrumento Bono Cupón Cero 2					0		
C. Instrumento Bono Cupón Cero XX					0		

1 Se refiere a cualquier financiamiento sin fuente o garantía de pago definida, que sea asumida de manera solidaria o subsidiaria por las Entidades Federativas con sus Municipios, organismos descentralizados y empresas de participación estatal mayoritaria y fideicomisos, locales o municipales, y por los Municipios con sus respectivos organismos descentralizados y empresas de participación municipal mayoritaria.

2 Se refiere al valor del Bono Cupón Cero que respalda el pago de los créditos asociados al mismo (Activo).

Obligaciones a Corto Plazo (k)	Monto Contratado (l)	Plazo Pactado (m)	Tasa de Interés (n)	Comisiones y Costos Relacionados (o)	Tasa Efectiva (p)
6. Obligaciones a Corto Plazo (Informativo)	0	0	0	0	0
A. Crédito 1					
B. Crédito 2					
C. Crédito XX					

Dr. José de Jesús Alarcón Córdova
Encargado del Despacho de la Rectoría

Ing. Leonardo de Hoyos Reséndiz
Secretario Administrativo



Avances de Gestión Financiera Cuarto Trimestre 2023

Universidad Politécnica Apodaca (a)										
Informe Analítico de Obligaciones Diferentes de Financiamientos - LDF										
Del 1 de Enero al 31 de Diciembre de 2023 (b)										
(PESOS)										
Denominación de las Obligaciones Diferentes de Financiamiento	Fecha del Contrato	Fecha de inicio de operación del proyecto	Fecha de vencimiento	Monto de la inversión pactado	Plazo pactado	Monto promedio mensual del pago de la contraprestación	Monto promedio mensual del pago de la contraprestación correspondiente al pago de inversión	Monto pagado de la inversión al XX de XXXX de 20XX	Monto pagado de la inversión actualizado al XX de XXXX de 20XX	Saldo pendiente por pagar de la inversión al XX de XXXX de 20XX
(c)	(d)	(e)	(f)	(g)	(h)	(i)	(j)	(k)	(l)	(m = g - l)
A. Asociaciones Público Privadas (APP's) (A=a+b+c+d)	0	0	0	0	0	0	0	0	0	0
a) APP 1										
b) APP 2										
c) APP 3										
d) APP XX										
B. Otros Instrumentos (B=a+b+c+d)	0	0	0	0	0	0	0	0	0	0
a) Otro Instrumento 1										
b) Otro Instrumento 2										
c) Otro Instrumento 3										
d) Otro Instrumento XX										
C. Total de Obligaciones Diferentes de Financiamiento (C=A+B)	0	0	0	0	0	0	0	0	0	0

Dr. José de Jesús Alarcón Córdova
Encargado del Despacho de la Rectoría

Ing. Leonardo de Hoyos Reséndiz
Secretario Administrativo



Avances de Gestión Financiera Cuarto Trimestre 2023

Universidad Politécnica Apodaca (a)
Balance Presupuestario - LDF
Del 1 de Enero al 31 de Diciembre de 2023 (b)
(PESOS)

Concepto (c)	Estimado/ Aprobado (d)	Devengado	Recaudado/ Pagado
A. Ingresos Totales (A = A1+A2+A3)	2,000,000	3,512,999	3,512,999
A1. Ingresos de Libre Disposición	2,000,000	3,512,999	3,512,999
A2. Transferencias Federales Etiquetadas	0	0	0
A3. Financiamiento Neto	0	0	0
B. Egresos Presupuestarios¹ (B = B1+B2)	16,369,088	25,254,761	23,988,705
B1. Gasto No Etiquetado (sin incluir Amortización de la Deuda Pública)	2,000,000	4,576,715	4,158,559
B2. Gasto Etiquetado (sin incluir Amortización de la Deuda Pública)	14,369,088	20,678,046	19,830,147
C. Remanentes del Ejercicio Anterior (C = C1 + C2)	0	0	0
C1. Remanentes de Ingresos de Libre Disposición aplicados en el periodo	0	0	0
C2. Remanentes de Transferencias Federales Etiquetadas aplicados en el periodo	0	0	0
I. Balance Presupuestario (I = A - B + C)	-14,369,088	-21,741,762	-20,475,707
II. Balance Presupuestario sin Financiamiento Neto (II = I - A3)	-14,369,088	-21,741,762	-20,475,707
III. Balance Presupuestario sin Financiamiento Neto y sin Remanentes del Ejercicio Anterior (III = II - C)	-14,369,088	-21,741,762	-20,475,707

Concepto	Aprobado	Devengado	Pagado
E. Intereses, Comisiones y Gastos de la Deuda (E = E1+E2)	0	0	0
E1. Intereses, Comisiones y Gastos de la Deuda con Gasto No Etiquetado	0	0	0
E2. Intereses, Comisiones y Gastos de la Deuda con Gasto Etiquetado	0	0	0
IV. Balance Primario (IV = III + E)	-14,369,088	-21,741,762	-20,475,707

Concepto	Estimado/ Aprobado	Devengado	Recaudado/ Pagado
F. Financiamiento (F = F1 + F2)	0	0	0
F1. Financiamiento con Fuente de Pago de Ingresos de Libre Disposición	0	0	0
F2. Financiamiento con Fuente de Pago de Transferencias Federales Etiquetadas	0	0	0
G. Amortización de la Deuda (G = G1 + G2)	0	0	0
G1. Amortización de la Deuda Pública con Gasto No Etiquetado	0	0	0
G2. Amortización de la Deuda Pública con Gasto Etiquetado	0	0	0
A3. Financiamiento Neto (A3 = F - G)	0	0	0

Concepto	Estimado/ Aprobado	Devengado	Recaudado/ Pagado
A1. Ingresos de Libre Disposición	2,000,000	3,512,999	3,512,999
A3.1 Financiamiento Neto con Fuente de Pago de Ingresos de Libre Disposición (A3.1 = F1 - G1)	0	0	0
F1. Financiamiento con Fuente de Pago de Ingresos de Libre Disposición	0	0	0
G1. Amortización de la Deuda Pública con Gasto No Etiquetado	0	0	0
B1. Gasto No Etiquetado (sin incluir Amortización de la Deuda Pública)	2,000,000	4,576,715	4,158,559
C1. Remanentes de Ingresos de Libre Disposición aplicados en el periodo	0	0	0
V. Balance Presupuestario de Recursos Disponibles (V = A1 + A3.1 - B1 + C1)	0	-1,063,716	-645,560
VI. Balance Presupuestario de Recursos Disponibles sin Financiamiento Neto (VI = V - A3.1)	0	-1,063,716	-645,560

Concepto	Estimado/ Aprobado	Devengado	Recaudado/ Pagado
A2. Transferencias Federales Etiquetadas	0	0	0
A3.2 Financiamiento Neto con Fuente de Pago de Transferencias Federales Etiquetadas (A3.2 = F2 - G2)	0	0	0
F2. Financiamiento con Fuente de Pago de Transferencias Federales Etiquetadas	0	0	0
G2. Amortización de la Deuda Pública con Gasto Etiquetado	0	0	0
B2. Gasto Etiquetado (sin incluir Amortización de la Deuda Pública)	14,369,088	20,678,046	19,830,147
C2. Remanentes de Transferencias Federales Etiquetadas aplicados en el periodo	0	0	0
VII. Balance Presupuestario de Recursos Etiquetados (VII = A2 + A3.2 - B2 + C2)	-14,369,088	-20,678,046	-19,830,147
VIII. Balance Presupuestario de Recursos Etiquetados sin Financiamiento Neto (VIII = VII - A3.2)	-14,369,088	-20,678,046	-19,830,147

Dr. José de Jesús Alarcón Córdova
Encargado del Despacho de la Rectoría

Ing. Leonardo de Hoyos Reséndiz
Secretario Administrativo



Avances de Gestión Financiera Cuarto Trimestre 2023

Concepto (c)	Ingreso					Diferencia (e)
	Estimado (d)	Ampliaciones/ (Reducciones)	Modificado	Devengado	Recaudado	
Ingresos de Libre Disposición						
A Impuestos			0			0
B Cuotas y Aportaciones de Seguridad Social			0			0
C Contribuciones de Mejoras			0			0
D Derechos			0			0
E Productos			0			0
F Aprovechamientos			0			0
G Ingresos por Ventas de Bienes y Prestación Servicios	2,000,000	724,600	2,724,600	3,512,999	3,512,999	1,512,999
H Participaciones						
(H=h1-h2-h3-h4-h5-h6-h7-h8-h9-h10-h11)	0	0	0	0	0	0
h1) Fondo General de Participaciones			0			0
h2) Fondo de Fomento Municipal			0			0
h3) Fondo de Fiscalización y Recaudación			0			0
h4) Fondo de Compensación			0			0
h5) Fondo de Extracción de Hidrocarburos			0			0
h6) Impuesto Especial Sobre Producción y Servicios			0			0
h7) 0.136% de la Recaudación Federal Participable			0			0
h8) 3.17% Sobre Extracción de Petróleo			0			0
h9) Gasolinas y Diésel			0			0
h10) Fondo del Impuesto Sobre la Renta			0			0
h11) Fondo de Estabilización de los Ingresos de las Entidades Federativas			0			0
I Incentivos Derivados de la Colaboración Fiscal (I=i1+i2+i3+i4+i5)	0	0	0	0	0	0
i1) Tenencia o Uso de Vehículos			0			0
i2) Fondo de Compensación ISAN			0			0
i3) Impuesto Sobre Automóviles Nuevos			0			0
i4) Fondo de Compensación de Repecos-Intermedios			0			0
i5) Otros Incentivos Económicos			0			0
J Transferencias y Asignaciones			0			0
K Convenios	0	0	0	0	0	0
k1) Otros Convenios y Subsidios			0			0
L Otros Ingresos de Libre Disposición (L=l1+l2)	0	0	0	0	0	0
l1) Participaciones en Ingresos Locales			0			0
l2) Otros Ingresos de Libre Disposición			0			0
I. Total de Ingresos de Libre Disposición (I=A+B+C+D+E+F+G+H+I+J+K+L)	2,000,000	724,600	2,724,600	3,512,999	3,512,999	1,512,999
Ingresos Excedentes de Ingresos de Libre Disposición						
Transferencias Federales Etiquetadas						
A Aportaciones (A=a1+a2+a3+a4+a5+a6+a7+a8)	0	0	0	0	0	0
a1) Fondo de Aportaciones para la Nómina Educativa y Gasto Operativo			0			0
a2) Fondo de Aportaciones para los Servicios de Salud			0			0
a3) Fondo de Aportaciones para la Infraestructura Social			0			0
a4) Fondo de Aportaciones para el Fortalecimiento de los Municipios y de las Demarcaciones Territoriales del Distrito Federal			0			0
a5) Fondo de Aportaciones Múltiples			0			0
a6) Fondo de Aportaciones para la Educación Tecnológica y de Adultos			0			0
a7) Fondo de Aportaciones para la Seguridad Pública de los Estados y del Distrito Federal			0			0
a8) Fondo de Aportaciones para el Fortalecimiento de las Entidades Federativas			0			0
B Convenios (B=b1-b2-b3-b4)	0	0	0	0	0	0
b1) Convenios de Protección Social en Salud			0			0
b2) Convenios de Descentralización			0			0
b3) Convenios de Reasignación			0			0
b4) Otros Convenios y Subsidios			0			0
C Fondos Distintos de Aportaciones (C=c1+c2)	0	0	0	0	0	0
c1) Fondo para Entidades Federativas y Municipios Productores de Hidrocarburos			0			0
c2) Fondo Minero			0			0
D Transferencias, Asignaciones, Subsidios y Subvenciones			0			0
E Pensiones y Jubilaciones			0			0
F Otras Transferencias Federales Etiquetadas			0			0
II. Total de Transferencias Federales Etiquetadas (II = A + B + C + D + E)	0	0	0	0	0	0
III. Ingresos Derivados de Financiamientos (III = A)	0	0	0	0	0	0
A Ingresos Derivados de Financiamientos			0			0
IV. Total de Ingresos (IV = I + II + III)	2,000,000	724,600	2,724,600	3,512,999	3,512,999	1,512,999
Datos Informativos						
1 Ingresos Derivados de Financiamientos con Fuente de Pago de Ingresos de Libre Disposición			0			0
2 Ingresos Derivados de Financiamientos con Fuente de Pago de Transferencias Federales Etiquetadas			0			0
3. Ingresos Derivados de Financiamientos (3 = 1 + 2)	0	0	0	0	0	0

Dr. José de Jesús Alarcón Córdova
 Encargado del Despacho de la Rectoría

Ing. Leonardo de Hoyos Reséndiz
 Secretario Administrativo



Avances de Gestión Financiera Cuarto Trimestre 2023

Universidad Politécnica Apodaca (a)						
Estado Analítico del Ejercicio del Presupuesto de Egresos Detallado - LDF						
Clasificación por Objeto del Gasto (Capítulo y Concepto)						
Del 1 de Enero al 31 de Diciembre de 2023 (b)						
(PESOS)						
Concepto (c)	Egresos					Subejercicio (e)
	Aprobado (d)	Ampliaciones/ (Reducciones)	Modificado	Devengado	Pagado	
I. Gasto No Etiquetado (I=A+B+C+D+E+F+G+H+I)	2,000,000	2,576,715	4,576,715	4,576,715	4,158,559	0
A. Servicios Personales (A=a1+a2+a3+a4+a5+a6+a7)	0	29,448	29,448	29,448	29,448	0
a1) Remuneraciones al Personal de Carácter Permanente	0	0	0	0	0	0
a2) Remuneraciones al Personal de Carácter Transitorio	0	0	0	0	0	0
a3) Remuneraciones Adicionales y Especiales	0	29,448	29,448	29,448	29,448	0
a4) Seguridad Social	0	0	0	0	0	0
a5) Otras Prestaciones Sociales y Económicas	0	0	0	0	0	0
a6) Previsiones	0	0	0	0	0	0
a7) Pago de Estímulos a Servidores Públicos	0	0	0	0	0	0
B. Materiales y Suministros (B=b1+b2+b3+b4+b5+b6+b7+b8+b9)	410,800	914,233	1,325,033	1,325,033	1,252,441	0
b1) Materiales de Administración, Emisión de Documentos y Artículos Oficiales	108,600	349,330	457,930	457,930	385,338	0
b2) Alimentos y Utensilios	12,000	82,958	94,958	94,958	94,958	0
b3) Materias Primas y Materiales de Producción y Comercialización	0	0	0	0	0	0
b4) Materiales y Artículos de Construcción y de Reparación	42,000	158,597	200,597	200,597	200,597	0
b5) Productos Químicos, Farmacéuticos y de Laboratorio	9,000	-7,390	1,610	1,610	1,610	0
b6) Combustibles, Lubricantes y Aditivos	218,800	92,773	311,573	311,573	311,573	0
b7) Vestuario, Blancos, Prendas de Protección y Artículos Deportivos	18,000	221,364	239,364	239,364	239,364	0
b8) Materiales y Suministros Para Seguridad	0	0	0	0	0	0
b9) Herramientas, Refacciones y Accesorios Menores	2,400	16,601	19,001	19,001	19,001	0
C. Servicios Generales (C=c1+c2+c3+c4+c5+c6+c7+c8+c9)	1,481,800	1,366,840	2,848,440	2,848,440	2,502,875	0
c1) Servicios Básicos	590,088	297,492	292,596	292,596	292,596	0
c2) Servicios de Arrendamiento	24,000	195,715	219,715	219,715	219,715	0
c3) Servicios Profesionales, Científicos, Técnicos y Otros Servicios	592,800	246,846	345,954	345,954	345,954	0
c4) Servicios Financieros, Bancarios y Comerciales	32,760	36,807	69,567	69,567	69,567	0
c5) Servicios de Instalación, Reparación, Mantenimiento y Conservación	162,152	910,645	1,072,797	1,072,797	727,233	0
c6) Servicios de Comunicación Social y Publicidad	0	49,184	49,184	49,184	49,184	0
c7) Servicios de Traslado y Viáticos	40,800	217,772	258,572	258,572	258,572	0
c8) Servicios Oficiales	24,000	457,175	481,175	481,175	481,175	0
c9) Otros Servicios Generales	15,000	43,879	58,879	58,879	58,879	0
D. Transferencias, Asignaciones, Subsidios y Otras Ayudas (D=d1+d2+d3+d4+d5+d6+d7+d8+d9)	0	0	0	0	0	0
d1) Transferencias Internas y Asignaciones al Sector Público	0	0	0	0	0	0
d2) Transferencias al Resto del Sector Público	0	0	0	0	0	0
d3) Subsidios y Subvenciones	0	0	0	0	0	0
d4) Ayudas Sociales	0	0	0	0	0	0
d5) Pensiones y Jubilaciones	0	0	0	0	0	0
d6) Transferencias a Fideicomisos, Mandatos y Otros Análogos	0	0	0	0	0	0
d7) Transferencias a la Seguridad Social	0	0	0	0	0	0
d8) Donativos	0	0	0	0	0	0
d9) Transferencias al Exterior	0	0	0	0	0	0
E. Bienes Muebles, Inmuebles e Intangibles (E=e1+e2+e3+e4+e5+e6+e7+e8+e9)	107,600	266,194	373,794	373,794	373,794	0
e1) Mobiliario y Equipo de Administración	9,200	251,027	260,227	260,227	260,227	0
e2) Mobiliario y Equipo Educativo y Recreativo	98,400	15,167	113,567	113,567	113,567	0
e3) Equipo e Instrumental Médico y de Laboratorio	0	0	0	0	0	0
e4) Vehículos y Equipo de Transporte	0	0	0	0	0	0
e5) Equipo de Defensa y Seguridad	0	0	0	0	0	0
e6) Maquinaria, Otros Equipos y Herramientas	0	0	0	0	0	0
e7) Activos Biológicos	0	0	0	0	0	0
e8) Bienes Inmuebles	0	0	0	0	0	0
e9) Activos Intangibles	0	0	0	0	0	0
F. Inversión Pública (F=f1+f2+f3)	0	0	0	0	0	0
f1) Obra Pública en Bienes de Dominio Público	0	0	0	0	0	0
f2) Obra Pública en Bienes Propios	0	0	0	0	0	0
f3) Proyectos Productivos y Acciones de Fomento	0	0	0	0	0	0
G. Inversiones Financieras y Otras Provisiones (G=g1+g2+g3+g4+g5+g6+g7)	0	0	0	0	0	0
g1) Inversiones Para el Fomento de Actividades Productivas	0	0	0	0	0	0
g2) Acciones y Participaciones de Capital	0	0	0	0	0	0
g3) Compra de Títulos y Valores	0	0	0	0	0	0
g4) Concesión de Préstamos	0	0	0	0	0	0
g5) Inversiones en Fideicomisos, Mandatos y Otros Análogos	0	0	0	0	0	0
Fideicomiso de Desastres Naturales (Informativo)	0	0	0	0	0	0
g6) Otras Inversiones Financieras	0	0	0	0	0	0
g7) Provisiones para Contingencias y Otras Erogaciones Especiales	0	0	0	0	0	0
H. Participaciones y Aportaciones (H=h1+h2+h3)	0	0	0	0	0	0
h1) Participaciones	0	0	0	0	0	0
h2) Aportaciones	0	0	0	0	0	0
h3) Convenios	0	0	0	0	0	0
I. Deuda Pública (I=i1+i2+i3+i4+i5+i6+i7)	0	0	0	0	0	0
i1) Amortización de la Deuda Pública	0	0	0	0	0	0
i2) Intereses de la Deuda Pública	0	0	0	0	0	0
i3) Comisiones de la Deuda Pública	0	0	0	0	0	0
i4) Gastos de la Deuda Pública	0	0	0	0	0	0
i5) Costo por Coberturas	0	0	0	0	0	0
i6) Apoyos Financieros	0	0	0	0	0	0
i7) Adeudos de Ejercicios Fiscales Anteriores (ADEFAS)	0	0	0	0	0	0



Avances de Gestión Financiera Cuarto Trimestre 2023

II. Gasto Etiquetado (II=A+B+C+D+E+F+G+H+I)	14,369,088	8,317,748	20,686,836	20,678,046	19,830,147	8,790
A. Servicios Personales (A=a1+a2+a3+a4+a5+a6+a7)	14,369,088	2,758,848	17,127,936	17,127,936	17,127,153	0
a1) Remuneraciones al Personal de Carácter Permanente	7,914,638	914,900	8,829,538	8,829,538	8,829,538	0
a2) Remuneraciones al Personal de Carácter Transitorio	3,501,250	1,131,419	4,632,669	4,332,669	4,332,669	300,000
a3) Remuneraciones Adicionales y Especiales	900,000	417,639	1,317,639	1,617,839	1,617,839	-300,000
a4) Seguridad Social	2,053,200	294,890	2,348,090	2,348,090	2,347,307	0
a5) Otras Prestaciones Sociales y Económicas			0	0	0	0
a6) Previsiones			0	0	0	0
a7) Pago de Estímulos a Servidores Públicos			0	0	0	0
B. Materiales y Suministros (B=b1+b2+b3+b4+b5+b6+b7+b8+b9)	0	282,992	282,992	282,992	217,574	0
b1) Materiales de Administración, Emisión de Documentos y Artículos Oficiales	0	156,768	156,768	156,768	91,350	0
b2) Alimentos y Utensilios			0	0	0	0
b3) Materias Primas y Materiales de Producción y Comercialización			0	0	0	0
b4) Materiales y Artículos de Construcción y de Reparación			0	0	0	0
b5) Productos Químicos, Farmacéuticos y de Laboratorio			0	0	0	0
b6) Combustibles, Lubricantes y Aditivos			0	0	0	0
b7) Vestuario, Blancos, Prendas de Protección y Artículos Deportivos			0	0	0	0
b8) Materiales y Suministros Para Seguridad			0	0	0	0
b9) Herramientas, Refacciones y Accesorios Menores	0	126,224	126,224	126,224	126,224	0
C. Servicios Generales (C=c1+c2+c3+c4+c5+c6+c7+c8+c9)	0	3,275,908	3,275,908	3,267,118	2,485,419	8,790
c1) Servicios Básicos	0	791,397	791,397	791,397	735,644	0
c2) Servicios de Arrendamiento			0	0	0	0
c3) Servicios Profesionales, Científicos, Técnicos y Otros Servicios	0	1,086,855	1,086,855	1,086,855	952,463	0
c4) Servicios Financieros, Bancarios y Comerciales	0	52,679	52,679	52,679	52,679	0
c5) Servicios de Instalación, Reparación, Mantenimiento y Conservación	0	1,344,977	1,344,977	1,336,187	744,633	8,790
c6) Servicios de Comunicación Social y Publicidad			0	0	0	0
c7) Servicios de Traslado y Viáticos			0	0	0	0
c8) Servicios Oficiales			0	0	0	0
c9) Otros Servicios Generales			0	0	0	0
D. Transferencias, Asignaciones, Subsidios y Otras Ayudas (D=d1+d2+d3+d4+d5+d6+d7+d8+d9)	0	0	0	0	0	0
d1) Transferencias Internas y Asignaciones al Sector Público			0	0	0	0
d2) Transferencias al Resto del Sector Público			0	0	0	0
d3) Subsidios y Subvenciones			0	0	0	0
d4) Ayudas Sociales			0	0	0	0
d5) Pensiones y Jubilaciones			0	0	0	0
d6) Transferencias a Fideicomisos, Mandatos y Otros Análogos			0	0	0	0
d7) Transferencias a la Seguridad Social			0	0	0	0
d8) Donativos			0	0	0	0
d9) Transferencias al Exterior			0	0	0	0
E. Bienes Muebles, Inmuebles e Intangibles (E=e1+e2+e3+e4+e5+e6+e7+e8+e9)	0	0	0	0	0	0
e1) Mobiliario y Equipo de Administración			0	0	0	0
e2) Mobiliario y Equipo Educativo y Recreativo			0	0	0	0
e3) Equipo e Instrumental Médico y de Laboratorio			0	0	0	0
e4) Vehículos y Equipo de Transporte			0	0	0	0
e5) Equipo de Defensa y Seguridad			0	0	0	0
e6) Maquinaria, Otros Equipos y Herramientas			0	0	0	0
e7) Activos Biológicos			0	0	0	0
e8) Bienes Inmuebles			0	0	0	0
e9) Activos Intangibles			0	0	0	0
F. Inversión Pública (F=f1+f2+f3)	0	0	0	0	0	0
f1) Obra Pública en Bienes de Dominio Público			0	0	0	0
f2) Obra Pública en Bienes Propios			0	0	0	0
f3) Proyectos Productivos y Acciones de Fomento			0	0	0	0
G. Inversiones Financieras y Otras Provisiones (G=g1+g2+g3+g4+g5+g6+g7)	0	0	0	0	0	0
g1) Inversiones Para el Fomento de Actividades Productivas			0	0	0	0
g2) Acciones y Participaciones de Capital			0	0	0	0
g3) Compra de Títulos y Valores			0	0	0	0
g4) Concesión de Préstamos			0	0	0	0
g5) Inversiones en Fideicomisos, Mandatos y Otros Análogos			0	0	0	0
Fideicomiso de Desastres Naturales (Informativo)			0	0	0	0
g6) Otras Inversiones Financieras			0	0	0	0
g7) Provisiones para Contingencias y Otras Erogaciones Especiales			0	0	0	0
H. Participaciones y Aportaciones (H=h1+h2+h3)	0	0	0	0	0	0
h1) Participaciones			0	0	0	0
h2) Aportaciones			0	0	0	0
h3) Convenios			0	0	0	0
I. Deuda Pública (I=i1+i2+i3+i4+i5+i6+i7)	0	0	0	0	0	0
i1) Amortización de la Deuda Pública			0	0	0	0
i2) Intereses de la Deuda Pública			0	0	0	0
i3) Comisiones de la Deuda Pública			0	0	0	0
i4) Gastos de la Deuda Pública			0	0	0	0
i5) Costo por Coberturas			0	0	0	0
i6) Apoyos Financieros			0	0	0	0
i7) Adeudos de Ejercicios Fiscales Anteriores (ADEFAS)			0	0	0	0
III. Total de Egresos (III = I + II)	16,369,088	8,894,463	-25,263,551	25,254,761	23,988,705	8,790

Dr. José de Jesús Alarcón Córdova
 Encargado del Despacho de la Rectoría

Ing. Leonardo de Hoyos Reséndiz
 Secretario Administrativo



Avances de Gestión Financiera Cuarto Trimestre 2023

Universidad Politécnica Apodaca (a)						
Estado Analítico del Ejercicio del Presupuesto de Egresos Detallado - LDF						
Clasificación Administrativa						
Del 1 de Enero al 31 de Diciembre de 2023 (b)						
(PESOS)						
Concepto (c)	Egresos					Subejercicio (e)
	Aprobado (d)	Ampliaciones/ (Reducciones)	Modificado	Devengado	Pagado	
I. Gasto No Etiquetado (I=A+B+C+D+E+F+G+H)	2,000,000	2,576,715	4,576,715	4,576,715	4,158,559	0
Universidad Politécnica de Apodaca	2,000,000	2,576,715	4,576,715	4,576,715	4,158,559	0
						0
						0
						0
						0
						0
						0
						0
						0
						0
						0
						0
						0
II. Gasto Etiquetado (II=A+B+C+D+E+F+G+H)	14,369,088	6,317,748	20,686,836	20,678,046	19,830,147	8,790
Universidad Politécnica de Apodaca	14,369,088	6,317,748	20,686,836	20,678,046	19,830,147	8,790
						0
						0
						0
						0
						0
						0
						0
						0
						0
						0
						0
						0
III. Total de Egresos (III = I + II)	16,369,088	8,894,463	25,263,551	25,254,761	23,988,705	8,790

Dr. José de Jesús Alarcón Córdova
Encargado del Despacho de la Rectoría

Ing. Leonardo de Hoyos Reséndiz
Secretario Administrativo



Avances de Gestión Financiera Cuarto Trimestre 2023

Universidad Politécnica Apodaca (a) Estado Analítico del Ejercicio del Presupuesto de Egresos Detallado - LDF Clasificación Funcional (Finalidad y Función) Del 1 de Enero al 31 de Diciembre de 2023 (b) (PESOS)						
Concepto (c)	Egresos					Subejercicio (e)
	Aprobado (d)	Ampliaciones/Reducciones	Modificado	Devengado	Pagado	
I. Gasto No Etiquetado (I=A+B+C+D)	2,000,000	2,576,715	4,576,715	4,576,715	4,158,559	0
A. Gobierno (A=a1+a2+a3+a4+a5+a6+a7+a8)	0	0	0	0	0	0
a1) Legislación						
a2) Justicia						
a3) Coordinación de la Política de Gobierno						
a4) Relaciones Exteriores						
a5) Asuntos Financieros y Hacendarios						
a6) Seguridad Nacional						
a7) Asuntos de Orden Público y de Seguridad Interior						
a8) Otros Servicios Generales						
B. Desarrollo Social (B=b1+b2+b3+b4+b5+b6+b7)	2,000,000	2,576,715	4,576,715	4,576,715	4,158,559	0
b1) Protección Ambiental						
b2) Vivienda y Servicios a la Comunidad						
b3) Salud						
b4) Recreación, Cultura y Otras Manifestaciones Sociales						
b5) Educación	2,000,000	2,576,715	4,576,715	4,576,715	4,158,559	0
b6) Protección Social						
b7) Otros Asuntos Sociales						
C. Desarrollo Económico (C=c1+c2+c3+c4+c5+c6+c7+c8+c9)	0	0	0	0	0	0
c1) Asuntos Económicos, Comerciales y Laborales en General						
c2) Agropecuaria, Silvicultura, Pesca y Caza						
c3) Combustibles y Energía						
c4) Minería, Manufacturas y Construcción						
c5) Transporte						
c6) Comunicaciones						
c7) Turismo						
c8) Ciencia, Tecnología e Innovación						
c9) Otras Industrias y Otros Asuntos Económicos						
D. Otras No Clasificadas en Funciones Anteriores (D=d1+d2+d3+d4)	0	0	0	0	0	0
d1) Transacciones de la Deuda Pública / Costo Financiero de la Deuda						
d2) Transferencias, Participaciones y Aportaciones Entre Diferentes Niveles y Ordenes de Gobierno						
d3) Saneamiento del Sistema Financiero						
d4) Adeudos de Ejercicios Fiscales Anteriores						
II. Gasto Etiquetado (II=A+B+C+D)	14,369,088	6,317,748	20,686,836	20,678,046	19,830,147	8,790
A. Gobierno (A=a1+a2+a3+a4+a5+a6+a7+a8)	0	0	0	0	0	0
a1) Legislación						
a2) Justicia						
a3) Coordinación de la Política de Gobierno						
a4) Relaciones Exteriores						
a5) Asuntos Financieros y Hacendarios						
a6) Seguridad Nacional						
a7) Asuntos de Orden Público y de Seguridad Interior						
a8) Otros Servicios Generales						
B. Desarrollo Social (B=b1+b2+b3+b4+b5+b6+b7)	14,369,088	6,317,748	20,686,836	20,678,046	19,830,147	8,790
b1) Protección Ambiental						
b2) Vivienda y Servicios a la Comunidad						
b3) Salud						
b4) Recreación, Cultura y Otras Manifestaciones Sociales						
b5) Educación	14,369,088	6,317,748	20,686,836	20,678,046	19,830,147	8,790
b6) Protección Social						
b7) Otros Asuntos Sociales						
C. Desarrollo Económico (C=c1+c2+c3+c4+c5+c6+c7+c8+c9)	0	0	0	0	0	0
c1) Asuntos Económicos, Comerciales y Laborales en General						
c2) Agropecuaria, Silvicultura, Pesca y Caza						
c3) Combustibles y Energía						
c4) Minería, Manufacturas y Construcción						
c5) Transporte						
c6) Comunicaciones						
c7) Turismo						
c8) Ciencia, Tecnología e Innovación						
c9) Otras Industrias y Otros Asuntos Económicos						
D. Otras No Clasificadas en Funciones Anteriores (D=d1+d2+d3+d4)	0	0	0	0	0	0
d1) Transacciones de la Deuda Pública / Costo Financiero de la Deuda						
d2) Transferencias, Participaciones y Aportaciones Entre Diferentes Niveles y Ordenes de Gobierno						
d3) Saneamiento del Sistema Financiero						
d4) Adeudos de Ejercicios Fiscales Anteriores						
III. Total de Egresos (III = I + II)	16,369,088	8,894,463	25,263,551	25,254,761	23,988,705	8,790

Dr. José de Jesús Alarcón Córdova
Encargado del Despacho de la Rectoría

Ing. Leonardo de Hoyos Reséndiz
Secretario Administrativo



Avances de Gestión Financiera Cuarto Trimestre 2023

Universidad Politécnica Apodaca						
Estado Analítico del Ejercicio del Presupuesto de Egresos Detallado - LDF						
Clasificación de Servicios Personales por Categoría						
Del 1 de Enero al 30 de septiembre de 2023						
Concepto	Egresos					Subejercicio
	Aprobado	Ampliaciones/ (Reducciones)	Modificado	Devengado	Pagado	
I. Gasto No Etiquetado (I=A+B+C+D+E+F)	0	0	0	0	0	0
A. Personal Administrativo y de Servicio Público			0			0
B. Magisterio			0			0
C. Servicios de Salud (C=c1+c2)	0	0	0	0	0	0
c1) Personal Administrativo			0			0
c2) Personal Médico, Paramédico y afín			0			0
D. Seguridad Pública			0			0
E. Gastos asociados a la implementación de nuevas leyes federales o reformas a las mismas (E = e1 + e2)	0	0	0	0	0	0
e1) Nombre del Programa o Ley 1			0			0
e2) Nombre del Programa o Ley 2			0			0
F. Sentencias laborales definitivas			0			0
II. Gasto Etiquetado (II=A+B+C+D+E+F)	14,369,088	2,788,296	17,157,384	17,157,384	17,157,384	0
A. Personal Administrativo y de Servicio Público	14,369,088	2,788,296	17,157,384	17,157,384	17,157,384	0
B. Magisterio			0			0
C. Servicios de Salud (C=c1+c2)	0	0	0	0	0	0
c1) Personal Administrativo			0			0
c2) Personal Médico, Paramédico y afín			0			0
D. Seguridad Pública			0			0
E. Gastos asociados a la implementación de nuevas leyes federales o reformas a las mismas (E = e1 + e2)	0	0	0	0	0	0
e1) Nombre del Programa o Ley 1			0			0
e2) Nombre del Programa o Ley 2			0			0
F. Sentencias laborales definitivas			0			0
III. Total del Gasto en Servicios Personales (III = I + II)	14,369,088	2,788,296	17,157,384	17,157,384	17,157,384	0

Dr. José de Jesús Alarcón Córdova
Encargado del Despacho de la Rectoría

Ing. Leonardo de Hoyos Reséndiz
Secretario Administrativo



Avances de Gestión Financiera Cuarto Trimestre 2023

Universidad Politécnica Apodaca						
Proyecciones de Ingresos - LDF						
(PESOS)						
(CIFRAS NOMINALES)						
Concepto	Año en Cuestión 2023 (de iniciativa de Ley)	2024	2025	2026	2027	2028
1. Ingresos de Libre Disposición (1=A+B+C+D+E+F+G+H+I+J+K+L)	2,000,000	2,250,000	2,300,000	2,350,000	2,400,000	2,450,000
A. Impuestos	0	0	0			
B. Cuotas y Aportaciones de Seguridad Social	0	0	0			
C. Contribuciones de Mejoras	0	0	0			
D. Derechos	0	0	0			
E. Productos	0	0	0			
F. Aprovechamientos	0	0	0			
G. Ingresos por Venta de Bienes y Prestación de Servicios	2,000,000	2,250,000	2,300,000	2,350,000	2,400,000	2,450,000
H. Participaciones	0	0	0			
I. Incentivos Derivados de la Colaboración Fiscal	0	0	0			
J. Transferencias y Asignaciones	0	0	0			
K. Convenios	0	0	0			
L. Otros Ingresos de Libre Disposición	0	0	0			
2. Transferencias Federales Etiquetadas (2=A+B+C+D+E)	14,369,088	15,000,000	16,000,000	17,500,000	19,200,000	20,000,000
A. Aportaciones	14,369,088	15,000,000	16,000,000	17,500,000	19,200,000	20,000,000
B. Convenios	0	0	0			
C. Fondos Distintos de Aportaciones	0	0	0			
D. Transferencias, Asignaciones, Subsidios y Subvenciones, y Pensiones y Jubilaciones	0	0	0			
E. Otras Transferencias Federales Etiquetadas	0	0	0			
3. Ingresos Derivados de Financiamientos (3=A)	0	0	0	0	0	0
A. Ingresos Derivados de Financiamientos	0	0	0	0	0	0
4. Total de Ingresos Proyectados (4=1+2+3)	16,369,088	17,250,000	18,300,000	19,850,000	21,600,000	22,450,000
Datos Informativos						
1. Ingresos Derivados de Financiamientos con Fuente de Pago de Recursos de Libre Disposición	0	0	0			
2. Ingresos derivados de Financiamientos con Fuente de Pago de Transferencias Federales Etiquetadas	0	0	0			
3. Ingresos Derivados de Financiamiento (3 = 1 + 2)	0	0	0	0	0	0

Dr. José de Jesús Alarcón Córdova
Encargado del Despacho de la Rectoría

Ing. Leonardo de Hoyos Reséndiz
Secretario Administrativo



Avances de Gestión Financiera Cuarto Trimestre 2023

Universidad Politécnica Apodaca							
Proyecciones de Egresos - LDF							
(PESOS)							
(CIFRAS NOMINALES)							
Concepto	Año en Cuestión 2023 (de proyecto de presupuesto)	2024	2025	2026	2027	2028	
1. Gasto No Etiquetado (1=A+B+C+D+E+F+G+H+I)	2,000,000	2,250,000	2,300,000	2,350,000	2,400,000	2,450,000	
A. Servicios Personales	0	0	0				
B. Materiales y Suministros	410,800	700,000	750,000	750,000	750,000	800,000	
C. Servicios Generales	1,481,600	1,550,000	1,550,000	1,600,000	1,650,000	1,650,000	
D. Transferencias, Asignaciones, Subsidios y Otras Ayudas	0	0	0				
E. Bienes Muebles, Inmuebles e Intangibles	107,600	0	0				
F. Inversión Pública	0	0	0				
G. Inversiones Financieras y Otras Provisiones	0	0	0				
H. Participaciones y Aportaciones	0	0	0				
I. Deuda Pública	0	0	0				
2. Gasto Etiquetado (2=A+B+C+D+E+F+G+H+I)	14,369,088	15,000,000	16,000,000	17,500,000	19,200,000	20,000,000	
A. Servicios Personales	14,369,088	15,000,000	16,000,000	17,500,000	19,200,000	20,000,000	
B. Materiales y Suministros	0	0	0				
C. Servicios Generales	0	0	0				
D. Transferencias, Asignaciones, Subsidios y Otras Ayudas	0	0	0				
E. Bienes Muebles, Inmuebles e Intangibles	0	0	0				
F. Inversión Pública	0	0	0				
G. Inversiones Financieras y Otras Provisiones	0	0	0				
H. Participaciones y Aportaciones	0	0	0				
I. Deuda Pública	0	0	0				
3. Total de Egresos Proyectados (3 = 1 + 2)	16,369,088	17,250,000	18,300,000	19,850,000	21,600,000	22,450,000	

Dr. José de Jesús Alarcón Córdova
 Encargado del Despacho de la Rectoría

Ing. Leonardo de Hoyos Reséndiz
 Secretario Administrativo



Avances de Gestión Financiera Cuarto Trimestre 2023

Universidad Politécnica Apodaca						
Resultados de Ingresos - LDF						
(PESOS)						
Concepto	2018	2019	2020	2021	2022	2023
1. Ingresos de Libre Disposición (1=A+B+C+D+E+F+G+H+I+J+K+L)	1,502,340	3,009,725	1,316,885	1,167,471	3,107,663	3,488,326
A. Impuestos	0	0				
B. Cuotas y Aportaciones de Seguridad Social	0	0				
C. Contribuciones de Mejoras	0	0				
D. Derechos	0	0				
E. Productos	0	0				
F. Aprovechamientos	0	0				
G. Ingresos por Venta de Bienes y Prestación de Servicios	1,502,340	3,009,725	1,316,885	1,167,471	3,107,663	3,488,326
H. Participaciones	0	0				
I. Incentivos Derivados de la Colaboración Fiscal	0	0				
J. Transferencias y Asignaciones	0	0				
K. Convenios	0	0				
L. Otros Ingresos de Libre Disposición	0	0				
2. Transferencias Federales Etiquetadas (2=A+B+C+D+E)	15,027,587	15,361,571	15,288,173	16,101,196	16,880,782	20,686,739
A. Aportaciones	15,027,587	15,361,571	15,288,173	16,101,196	16,880,782	20,686,739
B. Convenios	0	0				
C. Fondos Distintos de Aportaciones	0	0				
D. Transferencias, Asignaciones, Subsidios y Subvenciones, y Pensiones y Jubilaciones	0	0				
E. Otras Transferencias Federales Etiquetadas	0	0				
3. Ingresos Derivados de Financiamientos (3=A)	0	0	0	0	0	0
A. Ingresos Derivados de Financiamientos	0	0	0	0	0	0
4. Total de Resultados de Ingresos (4=1+2+3)	16,529,927	18,371,296	16,605,058	17,268,667	19,988,445	24,175,065
Datos Informativos						
1. Ingresos Derivados de Financiamientos con Fuente de Pago de Recursos de Libre Disposición	0	0				
2. Ingresos derivados de Financiamientos con Fuente de Pago de Transferencias Federales Etiquetadas	0	0				
3. Ingresos Derivados de Financiamiento (3 = 1 + 2)	0	0	0	0	0	0

Dr. José de Jesús Alarcón Córdova
Encargado del Despacho de la Rectoría

Ing. Leonardo de Hoyos Reséndiz
Secretario Administrativo



Avances de Gestión Financiera Cuarto Trimestre 2023

Universidad Politécnica Apodaca						
Resultados de Egresos - LDF						
(PESOS)						
Concepto	2018	2019	2020	2021	2022	2023
1. Gasto No Etiquetado (1=A+B+C+D+E+F+G+H+I)	706,000	660,000	960,000	284,126	2,547,636	4,547,267
A. Servicios Personales	0	0				
B. Materiales y Suministros	706,000	660,000	240,987	186,086	1,095,636	1,325,033
C. Servicios Generales	0	0	719,013	98,040	1,452,000	2,848,440
D. Transferencias, Asignaciones, Subsidios y Otras Ayudas	0	0				
E. Bienes Muebles, Inmuebles e Intangibles	0	0				373,794
F. Inversión Pública	0	0				
G. Inversiones Financieras y Otras Provisiones	0	0				
H. Participaciones y Aportaciones	0	0				
I. Deuda Pública	0	0				
2. Gasto Etiquetado (2=A+B+C+D+E+F+G+H+I)	14,971,567	15,089,161	15,289,873	16,102,937	15,715,637	20,707,494
A. Servicios Personales	11,842,597	11,789,000	13,583,513	13,904,460	14,822,189	17,157,384
B. Materiales y Suministros	0	0	499	12,438	379,566	282,992
C. Servicios Generales	2,583,970	3,300,161	1,705,861	1,921,416	129,461	3,267,118
D. Transferencias, Asignaciones, Subsidios y Otras Ayudas	0	0				
E. Bienes Muebles, Inmuebles e Intangibles	545,000	0		264,623	384,421	0
F. Inversión Pública	0	0				
G. Inversiones Financieras y Otras Provisiones	0	0				
H. Participaciones y Aportaciones	0	0				
I. Deuda Pública	0	0				
3. Total del Resultado de Egresos (3=1+2)	15,677,567	15,749,161	16,249,873	16,387,063	18,263,273	25,254,761

Dr. José de Jesús Alarcón Córdova
 Encargado del Despacho de la Rectoría

Ing. Leonardo de Hoyos Reséndiz
 Secretario Administrativo



Avances de Gestión Financiera Cuarto Trimestre 2023

Universidad Politécnica Apodaca Informe sobre Estudios Actuariales - LDF					
	Pensiones y jubilaciones	Salud	Riesgos de trabajo	Invalidez y vida	Otras prestaciones sociales
Tipo de Sistema					
Prestación laboral o Fondo general para trabajadores del estado o municipio	6.0%	5.5%	0.5%	1.5%	5.25%
Beneficio definido, Contribución definida o Mixto					
Población afiliada					
Activos		29	29	29	29
Edad máxima		54	54	54	54
Edad mínima		28	28	28	28
Edad promedio		41	41	41	41
Pensionados y Jubilados		0	0	0	0
Edad máxima					
Edad mínima					
Edad promedio					
Beneficiarios					
Promedio de años de servicio (trabajadores activos)		4	4	4	4
Aportación individual al plan de pensión como % del salario	6.0%	4.5%	0.0%	1.5%	0.25%
Aportación del ente público al plan de pensión como % del salario	6.0%	5.5%	0.50%	1.5%	5.25%
Crecimiento esperado de los pensionados y jubilados (como %)	0.0%	0.0%	0.0%	0.0%	0.0%
Crecimiento esperado de los activos (como %)	2.0%	2.0%	2.0%	2.0%	2.0%
Edad de Jubilación o Pensión	65	65	65	65	65
Esperanza de vida	77	77	77	77	77
Ingresos del Fondo					
Ingresos Anuales al Fondo de Pensiones					
Nómina anual					
Activos	11,167,838				
Pensionados y Jubilados	0	0	0	0	0
Beneficiarios de Pensionados y Jubilados	0	0	0	0	0
Monto mensual por pensión					
Máximo	0	0	0	0	0
Mínimo					
Promedio					
Monto de la reserva	734,682				
Valor presente de las obligaciones					
Pensiones y Jubilaciones en curso de pago					
Generación actual					
Generaciones futuras					
Valor presente de las contribuciones asociadas a los sueldos futuros de cotización X%					
Generación actual	12.25%				
Generaciones futuras	12.25%				
Valor presente de aportaciones futuras					
Generación actual	18.75%				
Generaciones futuras	18.75%				
Otros Ingresos					
Déficit/superávit actuarial					
Generación actual	0.00%				
Generaciones futuras	0.00%				
Periodo de suficiencia					
Año de descapitalización					
Tasa de rendimiento					
Estudio actuarial					
Año de elaboración del estudio actuarial	2023				
Empresa que elaboró el estudio actuarial	Valuaciones Actuariales del Norte S. C.				

Dr. José de Jesús Alarcón Córdova
Encargado del Despacho de la Rectoría

Ing. Leonardo de Hoyos Reséndiz
Secretario Administrativo